



凌網科技股份有限公司
HYWEB TECHNOLOGY CO., LTD.
公開說明書

(發行國內第一次無擔保轉換公司債申報用稿本)

一、公司名稱：凌網科技股份有限公司

二、本公開說明書編印目的：發行國內第一次無擔保轉換公司債

三、本次發行轉換公司債概要：

- (一) 發行種類：國內第一次無擔保轉換公司債。
- (二) 發行金額：每張面額新台幣壹拾萬元整，發行總數上限為肆仟張，發行總面額上限為新台幣肆億元整，依票面金額100%~101%發行，發行總金額上限為新台幣肆億零肆佰萬元整。
- (三) 債券利率：票面利率0%。
- (四) 發行條件：發行期間五年，自發行後屆滿三個月之翌日起，至到期日止，可轉換為本公司普通股股票。
- (五) 公開承銷比例：100%；全數委由承銷商承銷。
- (六) 承銷及配售方式：採餘額包銷方式，並以詢價圈購方式對外公開銷售。
- (七) 發行及轉換辦法：請參閱本公開說明書附件一。

四、本次資金運用計畫之用途及預計可能產生效益之概要：請參閱本公開說明書第61頁。

五、本次發行之相關費用

- (一) 承銷費用：新臺幣伍佰萬元。
- (二) 其他費用(包括會計師、律師等費用)：約新臺幣參拾萬元。

六、有價證券之生效，不得藉以作為證實申報事項或保證證券價值之宣傳。

七、本公開說明書之內容如有虛偽或隱匿之情事者，應由發行人及其負責人與其他曾在公開說明書上簽名或蓋章者依法負責。

八、投資人投資前應至金融監督管理委員會指定之資訊申報網站詳閱本公開說明書之內容，並應注意公司之風險事項，請參閱本公開說明書第3頁。

九、投資人應了解轉換公司債之轉換標的證券停止過戶將使轉換公司債無法行使轉換，且當有多個停止轉換原因發生，將導致轉換公司債長期無法轉換，甚至債券到期前均不能行使轉換之情事。另公司法第228條之1已放寬公司得每季辦理盈餘分派或虧損撥補，將可能導致轉換公司債停止轉換期間大幅增長，而大幅縮減投資人可行使轉換期間。

十、本公司普通股股票面額為每股新臺幣壹拾元整。

十一、查詢本公開說明書之網址：公開資訊觀測站<http://mops.twse.com.tw>。

本公司網址 <https://www.hyweb.com.tw>。

凌網科技股份有限公司編製
中華民國一十二年九月四日刊印



一、本次發行前實收資本之來源

實收資本來源	金額(新台幣仟元)	占實收資本額比率(%)
設立資本	5,780	1.67
現金增資	77,550	22.39
盈餘轉增資	210,060	60.65
資本公積轉增資	46,750	13.50
員工認股權憑證換發普通股增資	13,320	3.85
註銷庫藏股	(7,130)	(2.06)
合計	346,330	100.00

二、公開說明書之分送計畫

- (一)陳列處所：依規定函送有關單位外，另陳列於本公司以供查閱。
(二)分送方式：依金融監督管理委員會證券期貨局規定之方式辦理。
(三)索取方法：請透過網路至公開資訊觀測站(<http://mops.twse.com.tw>)查詢及下載。

三、證券承銷商名稱、地址、網址及電話：

名稱：統一綜合證券股份有限公司 網址：<http://www.pscnet.com>
地址：台北市松山區東興路8號 電話：(02)2747-8266

四、公司債保證機構之名稱、地址、網址及電話：不適用。

五、公司債受託機構之名稱、地址、網址及電話：

名稱：兆豐國際商業銀行股份有限公司 網址：<https://www.megabank.com.tw/>
地址：台北市吉林路100號11樓 電話：(02)2563-3156

六、股票或公司債簽證機構之名稱、地址、網址及電話：本次採無實體發行。

七、辦理股票過戶機構之名稱、地址、網址及電話：

名稱：元富證券股份有限公司 網址：<https://www.masterlink.com.tw/>
地址：台北市松山區光復北路11巷35號地下一樓 電話：(02)2768-6668

八、信用評等機構之名稱、地址、網址及電話：無。

九、公司債簽證會計師及律師姓名、事務所名稱、地址、網址及電話：不適用。

十、最近年度財務報告簽證會計師姓名、事務所名稱、地址、網址及電話：

事務所名稱：安永聯合會計師事務所 網址：<https://www.ey.com/>
會計師姓名：邱琬茹會計師、郭紹彬會計師 電話：(02)2757-8888
地址：台北市基隆路一段333號9樓

十一、複核律師姓名、事務所名稱、地址、網址及電話：

事務所名稱：翰辰法律事務所 網址：<http://www.fsi-law.com>
律師姓名：邱雅文律師 電話：(02)2345-0016
地址：台北市信義區松德路6號12樓

十二、本公司發言人、代理發言人姓名、職稱、聯絡電話及電子郵件信箱：

發言人姓名：羅玉瑩 代理發言人姓名：鄭安如
職稱：財務協理 職稱：財務部經理
電話：(03)560-1296 分機3606 電話：(03)560-1296分機3178
電子郵件信箱：judylo@hyweb.com.tw 電子郵件信箱：anne_cheng@hyweb.com.tw

十三、公司網址：<https://www.hyweb.com.tw/>

凌網科技股份有限公司公開說明書摘要

實收資本額：346,330,000元		公司地址：新竹縣竹北市台元一街8號5樓之6		電話：03-5601296	
設立日期：87年7月3日		網址：https://www.hyweb.com.tw/			
上市日期：無	上櫃日期：92年3月24日	公開發行日期：90年7月16日		管理股票日期：無	
負責人：董事長 賴洋助 總經理 賴洋助		發言人：羅玉瑩		職稱：財務協理	
		代理發言人：鄭安如		職稱：財務部經理	
股票過戶機構： 元富證券股份有限公司		電話：(02)2768-6668		網址：https://www.masterlink.com.tw/	
		地址：台北市松山區光復北路11巷35號地下一樓			
股票承銷機構： 統一綜合證券股份有限公司		電話：(02)2747-8266		網址：www.pscnet.com.tw	
		地址：台北市松山區東興路8號			
最近年度簽證會計師： 安永聯合會計師事務所 邱琬茹會計師、郭紹彬會計師		電話：(02)2757-8888		網址：https://www.ey.com/	
		地址：台北市基隆路一段333號9樓			
複核律師： 翰辰法律事務所 邱雅文律師		電話：(02)2345-0016		網址：http://www.fsi-law.com	
		地址：台北市信義區松德路6號12樓			
信用評等機構：無		電話：無		網址：無	
		地址：無			
評等標的	發行公司：不適用 無■：有□；評等日期：不適用 評等等級：不適用				
	本次發行公司債：不適用 無■：有□；評等日期：不適用 評等等級：不適用				
董事選任日期：112年6月28日，任期：3年			監察人選任日期：成立審計委員會，不適用		
全體董事持股比例：16.12%（113年7月31日）			全體監察人持股份率：成立審計委員會，不適用		
董事、監察人及持股10%以上股東及其持股比例：(113年7月31日)					
職稱	姓名	持股比例	職稱	姓名	持股比例
董事長	賴洋助	7.46%	獨立董事	陳冠州	0.01%
董事	智能創新股份有限公司	0.00%	獨立董事	潘蘭心	0.00%
	代表人:黃志堯		獨立董事	盧廷劼	0.00%
董事	曹餘祥	8.66%	獨立董事	鄭立民	0.00%
董事	立熠投資股份有限公司	0.00%	持股10%以上股東	德商德意志銀行台北分行	18.77%
	代表人:陳文鋒			受託保管亞洲價值基金	
董事	智能創新股份有限公司	0.00%	持股10%以上股東	黃谷涵	13.37%
	代表人:顧素華				(註)
註：黃谷涵未有公司持股，惟其配偶、未成年子女及利用他人名義持有之持股比例為13.37%。					
工廠地址：無			電話：無		
主要產品：政府專案服務建置、金流支付平台建置、圖書館相關產品服務建置以及軟體服務(SaaS)等				參閱本文之頁次	
市場結構(112年度)：內銷90.25%，外銷9.75%				第46頁	
風險事項：請詳本公開說明書公司概況之風險事項說明				參閱本文之頁次	
				第3頁	
去(112)年度	合併營業收入：1,003,686仟元 合併稅後純益：119,605仟元 稅後基本每股盈餘：3.36元			第88頁	
本次募集發行有價證券種類及金額			請參閱本公開說明書封面		
發行條件			請參閱本公開說明書封面		
募集資金用途及預計產生效益概述			請參閱本文第61頁		
本次公開說明書刊印日期：113年9月4日			刊印目的：發行國內第一次無擔保轉換公司債		
其他重要事項之扼要說明及參閱本文之頁次：請參閱公開說明書目錄					

凌網科技股份有限公司
公 開 說 明 書
目 錄

	<u>頁 次</u>
壹、公司概況	1
一、公司簡介	1
(一)設立日期	1
(二)總公司、分公司及工廠之地址及電話	1
(三)公司沿革	1
二、風險事項	3
(一)風險因素	3
(二)訴訟或非訟事件	6
(三)公司董事、監察人、經理人及持股比例超過百分之十之大股東最近二年度及截至 公開說明書刊印日止，如有發生財務週轉困難或喪失債信情事，應列明其對公司 財務狀況之影響	6
(四)其他重要事項	6
三、公司治理報告	7
(一)組織系統	7
(二)關係企業圖	11
(三)總經理、副總經理、協理及各部門與分支機構主管	13
(四)董事及監察人	15
(五)發起人	20
(六)最近年度給付董事、監察人、總經理及副總經理等之酬金	21
四、資本及股份	25
(一)股份種類	25
(二)股本形成經過	25
(三)最近股權分散情形	27
(四)最近二年度每股市價、淨值、盈餘、股利及相關資料	31
(五)公司股利政策及執行狀況	31
(六)本年度擬議之無償配股對公司營業績效及每股盈餘之影響	32
(七)員工、董事及監察人酬勞	32
(八)公司買回本公司股份情形	34
五、公司債(含海外公司債)辦理情形	34
六、特別股辦理情形	34
七、參與發行海外存託憑證之辦理情形	34
八、員工認股權憑證辦理情形	34
九、限制員工權利新股辦理情形	34
十、併購辦理情形	34
十一、受讓其他公司股份發行新股尚在進行中者，應揭露事項	34
貳、營運概況	35

一、公司之經營	35
(一)業務內容	35
(二)市場及產銷概況	46
(三)最近二年度從業員工人數	53
(四)環保支出資訊	54
(五)勞資關係	54
(六)資通安全管理	56
二、不動產、廠房及設備、其他不動產或其使用權資產	57
(一)自有資產	57
(二)使用權資產	57
(三)各生產工廠現況及最近二年度設備產能利用率	57
三、轉投資事業	58
(一)轉投資事業概況	58
(二)綜合持股比例	58
(三)上市或上櫃公司最近二年度及截至公開說明書刊印日止，子公司持有或處分本公司股票情形及其設定質權之情形，並列明資金來源及其對公司財務績效及財務狀況之影響	59
(四)最近二年度及截至公開說明書刊印日止，發生公司法第一百八十五條情事或有以部分營業、研發成果移轉子公司者，應揭露放棄子公司現金增資認購情形，認購相對人之名稱，及其與公司、董事、監察人及持股比例超過百分之十股東之關係及認購股數	59
四、重要契約	59
參、發行計畫及執行情形	61
一、前次現金增資、併購或受讓他公司股份發行新股或發行公司債資金運用計畫分析應記載事項	61
二、本次現金增資、發行公司債、發行員工認股權憑證或限制員工權利新股計畫應記載事項	61
三、本次受讓他公司股份發行新股應記載事項	86
四、本次併購發行新股應記載事項	86
肆、財務概況	87
一、最近五年度簡明財務資料	87
(一)簡明資產負債表及綜合損益表	87
(二)影響上述簡明財務報表作一致性比較之重要事項如會計變動、公司合併或營業部門停工等及其發生對當年度財務報告之影響	90
(三)最近五年度簽證會計師姓名及查核意見	91
(四)財務分析	92
(五)會計項目重大變動說明	95
二、財務報告應記載事項	97
(一)發行人申報募集發行有價證券時之最近二年度財務報告及會計師查核報告，並應加列最近一季依法公告申報之財務報告	97

(二)最近二年度發行人經會計師查核簽證之年度個體財務報告。但不包括重要會計項目明細表.....	97
(三)發行人申報募集發行有價證券後，截至公開說明書刊印日前，如有最近期經會計師查核簽證或核閱之財務報告及個體財務報告，應併予揭露.....	97
三、財務概況其他重要事項應記載事項.....	97
(一)公司及其關係企業最近二年度及截至公開說明書刊印日止，如有發生財務週轉困難情事，應列明其對公司財務狀況之影響.....	97
(二)最近二年度及截至公開說明書刊印日止，有發生公司法第一百八十五條情事者，應揭露資訊.....	97
(三)期後事項.....	97
(四)其他.....	97
四、財務狀況及經營結果檢討分析應記載事項.....	98
(一)財務狀況.....	98
(二)財務績效.....	99
(三)現金流量.....	100
(四)最近年度重大資本支出對財務業務之影響.....	100
(五)最近年度轉投資政策、其獲利或虧損之主要原因、改善計畫及未來一年投資計畫.....	100
(六)其他重要事項.....	101
伍、特別記載事項.....	102
一、申報書件之重要內容.....	102
(一)內部控制制度執行狀況.....	102
(二)委託經金融監督管理委員會核准或認可之信用評等機構進行評等者，應揭露該信用評等機構所出具之評等報告.....	102
(三)證券承銷商評估總結意見.....	102
(四)律師法律意見書.....	102
(五)由發行人填寫並經會計師複核之案件檢查表彙總意見.....	102
(六)前次募集與發行有價證券於申報生效(申請核准)時經金管會通知應自行改進事項之改進情形.....	102
(七)本次募集與發行有價證券於申報生效時經金管會通知應補充揭露之事項.....	102
(八)公司初次上市、上櫃或前次及最近三年度申報(請)募集與發行有價證券時，於公開說明書中揭露之聲明書或承諾事項及其目前執行情形.....	102
(九)最近年度及截至公開說明書刊印日止，董事或監察人對董事會通過重要決議有不同意見且有紀錄或書面聲明者，其主要內容.....	102
(十)最近年度及截至公開說明書刊印日止，公司及其內部人員依法被處罰，或公司對其內部人員違反內部控制制度規定之處罰，其處罰結果可能對股東權益或證券價格有重大影響者，應列明其處罰內容、主要缺失與改善情形.....	102
(十一)證券承銷商、發行人及其董事、監察人、總經理、財務或會計主管以及與本次申報募集發行有價證券案件有關之經理人等人出具不得退還或收取承銷相關費用之聲明書.....	102

(十二)發行人辦理現金增資或募集具股權性質之公司債，並採詢價圈購對外公開承銷之案件，證券承銷商及發行人等出具不得配售予關係人及內部人等對象之聲明書.....	102
(十三)發行人視所營事業性質，委請在技術、業務、財務等各方面具備專業知識及豐富經驗之專家，就發行人目前營運狀況及本次發行有價證券後之未來發展，進行比較分析並出具意見者，應揭露該等專家之評估意見.....	102
(十四)其他必要補充說明事項.....	103
二、公司治理運作情形應記載事項.....	103
(一)董事會運作情形.....	103
(二)審計委員會運作情形或監察人參與董事會運作情形.....	105
(三)公司治理運作情形及與上市上櫃公司治理實務守則差異情形及原因.....	109
(四)公司如有設置薪資報酬委員會或提名委員會者，應揭露其組成及運作情形.....	113
(五)推動永續發展執行情形及與上市上櫃公司永續發展實務守則差異情形及原因.....	115
(六)履行誠信經營情形及與上市上櫃公司誠信經營守則差異情形及原因.....	120
(七)公司如有訂定公司治理守則及相關規章者，應揭露其查詢方式.....	123
(八)最近年度及截至公開說明書刊印日止，公司董事長、總經理、會計主管、財務主管、內部稽核主管、公司治理主管及研發主管等辭職解任情形之彙總.....	123
(九)其他足以增進對公司治理運作情形瞭解之重要資訊.....	123
陸、重要決議.....	126

附件：

- 一、國內第一次無擔保轉換公司債發行及轉換辦法
- 二、國內第一次無擔保轉換公司債發行及轉換價格計算書
- 三、內部控制聲明書
- 四、證券承銷商評估總結意見
- 五、律師法律意見書
- 六、與本次發行有關之決議文
- 七、公司章程&新舊條文對照表
- 八、盈餘分配表
- 九、不得退還或收取承銷相關費用之聲明書
- 十、證券承銷商及發行人等出具不得配售予關係人及內部人等對象之聲明書
- 十一、承銷商應對出具不實聲明事項之圈購人收取違約金之承諾書
- 十二、111 年度個體財務報告暨會計師查核報告
- 十三、112 年度個體財務報告暨會計師查核報告
- 十四、111 年度合併財務報告暨會計師查核報告
- 十五、112 年度合併財務報告暨會計師查核報告
- 十六、113 年第二季合併財務報告暨會計師核閱報告

壹、公司概況

一、公司簡介

(一)設立日期：87年7月3日

(二)總公司、分公司及工廠之地址及電話

名稱	所在地	電話
總公司	新竹縣竹北市台元一街8號5樓之6	03-5601296

(三)公司沿革

- 87年 87年7月公司成立資本額為新台幣5,780仟元，8月現金增資16,220仟元，資本額增加為新台幣22,000仟元。
-
- 88年 現金增資3,000仟元，實收資本額增加為新台幣25,000仟元。
-
- 89年 現金增資58,330仟元、盈餘轉增資12,670仟元暨資本公積轉增資10,000仟元，實收資本額增加為新台幣106,000仟元。
-
- 90年
1. 盈餘轉增資31,120仟元暨資本公積轉增資12,880仟元，實收資本額增加為新台幣150,000仟元。
 2. 股票公開發行。
 3. 設立大陸投資公司。
-
- 91年
1. 盈餘轉增資30,310仟元暨資本公積轉增資5,690仟元，實收資本額增加為新台幣186,000仟元。
 2. 獲選為VISA亞太區「EMV信用卡晶片化升級計畫」技術夥伴。
-
- 92年
1. 公司股票正式於櫃檯買賣中心掛牌交易。
 2. 盈餘轉增資41,600仟元暨資本公積轉增資8,400仟元，實收資本額增加為新台幣236,000仟元。
-
- 93年 盈餘轉增資54,220仟元暨資本公積轉增資9,780仟元，實收資本額增加為新台幣300,000仟元。
-
- 94年 盈餘轉增資9,100仟元，實收資本額增加為新台幣309,100仟元。
-
- 95年
1. 員工認股權憑證換發普通股增資640仟元暨盈餘轉增資11,900仟元，實收資本額增加為新台幣321,640仟元。
 2. 買回庫藏股713,000股擬於日後轉讓予員工(買回價款14,747仟元)。
 3. 設立泰國子公司。
-
- 96年
1. 員工認股權憑證換發普通股增資3,770仟元暨盈餘轉增資13,640仟元，實收資本額增加為新台幣339,050仟元。
 2. 通過CMMI Level 3正式評鑑。
 3. 台北設立子公司。
-

-
- 97年
1. 員工認股權憑證換發普通股增資 780 仟元暨盈餘轉增資 5,500 仟元，實收資本額增加為新台幣 345,330 仟元。
 2. 買回庫藏股 500,000 股擬於日後轉讓予員工(買回價款 8,467 仟元)。
 3. 設立香港子公司。
-
- 98年
- 註銷庫藏股 713 仟股，實收資本額變更為新台幣 338,200 仟元。
-
- 99年
- 員工認股權憑證換發普通股增資 6,360 仟元，實收資本額增加為新台幣 344,560 仟元。
-
- 100年
1. 員工認股權憑證換發普通股增資 1,470 仟元，實收資本額增加為新台幣 346,030 仟元。
 2. 榮獲資訊月「傑出資訊應用暨產品獎」最佳數位內容獎。
-
- 101年
1. 員工認股權憑證換發普通股增資 300 仟元，實收資本額增加為新台幣 346,330 仟元。
 2. 榮獲經濟部推動三業四化選定之亮點產業廠商。
-
- 102年
1. 榮獲台灣地區文化部第 37 屆「金鼎獎」最佳數位創新營運獎。
 2. 入選經濟部第一屆卓越中堅企業重點輔導對象。
-
- 103年
- 榮獲台灣地區經濟部「雲端創新獎」雲端創新應用組優勝第一名。
-
- 106年
- 獲得經濟部第四屆潛力中堅企業。
-
- 107年
- HyRead 3 APP 與 HyRead Kiosk 自動導覽借書系統，榮獲經濟部國貿局與外貿協會主辦之「台灣精品獎」。
-
- 108年
1. 與國合會共同推動貝里斯智慧交通計畫，由中華民國交通部長林佳龍一同參與於貝里斯舉行之移交及援贈典禮。
 2. 應邀與衛福部照護司參與「第二屆總統盃黑客松」，協助客戶榮獲卓越團體獎最高殊榮。
-
- 109年
1. 承接疾病管制署相關系統，於 Covid-19 爆發高峰期間，積極配合政府防疫需求進行調整，獲頒署名總統蔡英文與行政院長蘇貞昌之「防疫國家隊」獎牌與感謝卡。
 2. 協助內政部導入 FIDO 標準，建置首個由政府提供的「臺灣行動身分識別機制 TW-Fido」，已應用於繳納地價稅與綜所稅等全國性政府服務，成效卓越。
 3. 積極發展支援 FIDO 國際標準之相關應用，已陸續取得 UAF、U2F 認證，所研發之 FIDO Server 於 109 年 6 月正式通過 FIDO Alliance 最新國際標準 FIDO2 認證。
-
- 110年
- 獲得經濟部第六屆潛力中堅企業。
-
- 111年
- 凌網「貝里斯村村 GO (MYOOL-GO)」店到店服務平台，參與國合會影響力先行者計畫，榮獲首屆計畫先行者 (Pioneer)。
-
- 112年
1. 凌網零信任網路身分鑑別系統(HyWeb Zero Trust Identity System)於 112 年 2 月通過國家資通安全研究院驗證，被認可功能性完全符合政府零信任網路身分鑑別指標。
 2. 112 年 12 月 HyRead Gaze Mini C 彩色電子紙閱讀器 X 動物曆，榮獲第二屆「挖貝群眾集資提案大賽」科技應用組的銀獎肯定。
-

二、風險事項

(一)風險因素

1.利率、匯率變動、通貨膨脹情形對公司損益之影響及未來因應措施

茲列示本公司最近二年度利息支出及兌換損益佔營業收入情形如下：

單位：新台幣仟元；%

項目 \ 年度	111 年度	佔營收比重	112 年度	佔營收比重
利息收入	575	0.06%	2,011	0.20%
利息費用	833	0.09%	1,406	0.14%
兌換利益淨額	2,458	0.25%	1,811	0.18%

(1)利率變動對公司損益之影響及未來因應措施

本公司及子公司 111 年度及 112 年度之利息收入分別 575 仟元及 2,011 仟元，占營收比率分別為 0.06% 及 0.20%，而 111 年度及 112 年度利息支出分別為 833 仟元及 1,406 仟元，占營收比率分別為 0.09% 及 0.14%。

本公司利息費用產生的主要來源，係為支應營運活動所產生之短期借款及用於購置土地及房屋建築所使用之長期借款。本公司選擇往來銀行除了較低利率為考量外，仍會考量與往來銀行的合作默契，且公司有專職人員與銀行保持良好互動，故借款利率變動，對本公司損益不致有重大影響；定存所產生的利息收入變動亦因預期未來利率的變動不大且定存部位極低，所以無重大影響。

(2)匯率變動對公司損益之影響及未來因應措施

本公司及子公司 111 及 112 年度之兌換利益淨額佔營業收入淨額分別為 0.25% 及 0.18%。本集團匯率風險主要與營業活動（收入或費用所使用之貨幣與本集團功能性貨幣不同時）及國外營運機構淨投資有關。本集團之應收外幣款項與應付外幣款項之部分幣別相同，此時，部位相當部分會產生自然避險效果；另國外營運機構淨投資係屬策略投資，因此，本集團未對此進行避險。

整體而言，匯率變動對本公司及各子公司之損益有一定的影響，惟本公司及各子公司為因應匯率變動對損益所產生之風險，未來因應措施如下：收到國外匯入之外幣貨款時，於適當有利時機轉換為台幣，以規避匯兌風險。

(3)通貨膨脹情形對公司損益之影響及未來因應措施

本公司與供應商及客戶保持密切且良好之互動關係，並隨時注意市場價格之變動，使進銷價格隨市場波動而隨時因應調整，以降低通貨膨脹變動之影響。

2.從事高風險、高槓桿投資、資金貸與他人、背書保證及衍生性商品交易之政策、獲利或虧損之主要原因及未來因應措施

(1)本公司及子公司最近年度及截至股東會年報刊印日止並無從事高風險、高槓桿投資及衍生性商品交易之情事。

(2)本公司已訂定「資金貸與他人作業程序」、「背書保證作業程序」及「取得或處分資產處理程序」等相關辦法，作為本公司從事相關作業之遵循依據。截至

公開說明書刊印日止，本公司及子公司從事資金貸與他人、背書保證之對象，皆為依權益法評價之被投資公司，除遵照管理辦法作業外，並依據主管機關及本公司相關規定辦理，定期稽核並依法公告申報。

3.未來研發計畫及預計投入之研發費用

(1)智慧空間管理平台 SpaceMe

本公司智慧空間管理平台 SpaceMe 是一款提供高效、便捷、人性化的空間管理解決方案，適用於學校、圖書館和企業等不同場所的空間預約服務，包括討論室、研究小間、閱讀座位、電腦座位、辦公座位和會議室等。

SpaceMe 整合 RFID、門禁、開門以及智慧電力控制設備，實現全程自動化管理，不僅能提高管理效率，還能為客戶節省大量的人力和時間成本，並為客戶帶來更好的使用體驗。

SpaceMe 還具有多種其他功能，如圖書館公共閱讀座位的 Kiosk 現場登記、報到、滿座等位服務，以及視聽/電腦座位搭配智慧電力控制設備，不需大幅改裝既有線路即可具備遠端管控與自動化管理。平台彈性的產品建置方案和升級模組，可根據客戶的需求進行分階段導入。

本公司智慧空間管理平台 SpaceMe 已在多個場所得得到廣泛應用，平台也不斷創新升級，為客戶提供更優質的產品和服務。

(2)充電樁管理平台

本公司於 112 年起投入『充電樁管理平台』的研發整合充電樁，提供使用者可以透過行動 APP 進行充電、付款、發票等功能。並與重要客戶進行實際場域的合作，目前已經順利上線營運。在累積一段時間的經驗後，後續將進行『充電樁管理平台』產品及解決方案的包裝，讓功能標準化及友善化。並且結合紅利活動、多元支付等功能提供國內外充電樁營運業者完整解決方案。

(3)AI 語言模型智慧搜尋

本公司在圖書領域經營多年，透過 AI 語言模型的向量化資料及相似度比對提供使用者可以透過此方式找到相似的書籍，有別於傳統搜尋引擎透過關鍵字才能找到標的的書籍。目前除了應用於圖書以外，也將進行產品的包裝，將應用擴大到更多的客戶領域。

(4)凌網零信任網路身分鑑別系統(HyWeb Zero Trust Identity System)

凌網零信任網路身分鑑別系統(HyWeb Zero Trust Identity System)於 112 年 2 月正式通過國家資通安全研究院驗證，被認可功能性完全符合政府零信任網路身分鑑別指標。凌網早期即投入資源開發 FIDO 資安解決方案，加入國際標準組織 FIDO Alliance 成員，並取得 FIDO UAF 及 FIDO2 等國際標準認證；過去曾協助內政部建置第一代「Taiwan FidO 臺灣行動身分識別」系統、國泰世華銀行 APP、以及永豐銀行 APP 整合身分驗證機制等，致力於將兼具安全性與便利性的 FIDO 推廣至政府或消費金融等領域。

研發費用預計投入金額將依新技術開發進度逐步編列，隨營業額的成長，將可逐步提高年度研發費用，藉以支持未來研究計畫，維持核心技術，增加本公司市場競爭力。

4. 國內外重要政策及法律變動對公司財務業務之影響及因應措施

本公司及子公司營運依循國內外相關法令及規範執行，亦隨時注意國內外政策發展趨勢及法規變動情況，以充份掌握並因應市場環境變化，截至公開說明書刊印日止，本公司及子公司財務業務尚無因為國內外政策或法律變動而產生重大影響。

5. 科技改變(包括資通安全風險)及產業變化對公司財務業務之影響及因應措施

本公司及子公司除適時調整產品策略及不斷提升研發技術能力外，並配合良好之經營管理制度、成本控制及資金調度做整體資源的有效運用，以強化競爭優勢，使企業穩定成長，因此科技改變及產業變化對公司財務業務不致造成重大影響。

6. 企業形象改變對企業危機管理之影響及因應措施

本公司及子公司一向秉持專業和誠信的經營原則，並持續精進對客戶之交易、深化與供應商之合作、強化公司治理，重視企業形象和風險控管，長期在客戶及供應商間建立良好的形象，目前並無可預見的企業危機事項。

7. 進行併購之預期效益、可能風險及因應措施

本公司及子公司最近年度及截至年報刊印日止，並未有併購他公司之計畫。未來若有併購計畫時，將審慎評估並考量合併綜效，以確保原有股東之權益。

8. 擴充廠房之預期效益、可能風險及因應措施

最近年度截至截至公開說明書刊印日止，本公司及子公司並無擴充廠房之計畫。

9. 進貨或銷貨集中所面臨之風險及因應措施

(1) 進貨集中所面臨之風險及因應措施：

本公司及子公司向主要供應商採購性質主係圖書館軟體服務及硬體設備、電子書閱讀器硬體設備及專案軟體服務等。111 年度及 112 年度占各期間進貨淨額 5% 以上供應商之進貨金額，佔各期間整體進貨金額比率合計分別為 11.00% 及 16.35%，尚無顯著集中向單一供應商採購之情事，故應無進貨集中之疑慮。

(2) 銷貨集中所面臨之風險及因應措施：

本公司及子公司 111 年度及 112 年度之主要銷售客戶佔本公司銷貨收入分別為 16.58% 及 11.29%，占比不高。由於本公司及子公司主要提供之服務多為以專案進行之系統整合服務，單一客戶所占銷售比率並無偏高之情事，應無銷貨集中之風險。

10. 董事、監察人或持股超過百分之十之大股東，股權之大量移轉或更換對公司之影

響、風險及因應措施：無。

11.經營權之改變對公司之影響、風險及因應措施：無。

12.其他重要風險及因應措施：無。

(二)訴訟或非訟事件：

2.公司董事、監察人、總經理、實質負責人、持股比例超過百分之十之大股東及從屬公司，最近二年度及截至公開說明書刊印日止已判決確定或目前尚在繫屬中之訴訟、非訟或行政爭訟事件，其結果可能對公司股東權益或證券價格有重大影響者，其系爭事實、標的金額、訴訟開始日期、主要涉訟當事人及目前處理情形：

本公司與大同股份有限公司、神通電腦股份有限公司於99年共同投標內政部移民署「陸客來台線上申請平台及入出國通關查驗系統委外建置」採購案，於112年5月收受內政部移民署來函主張有修法前採購法第31條第2項第8款情形，請本公司繳回已發還之押標金，本公司對此提出異議，但對於異議之結果不服，爰向行政院公共工程委員會(下稱公程會)提出申訴，公程會於113年2月駁回其申訴，本公司於113年3月繳回押標金8,688仟元，並委請律師提起行政訴訟。

綜上，本公司雖有上開繫屬中之訴訟，惟所涉金額不大，對本公司之財務、業務並無重大影響，另本公司亦無其他繫屬中之重大訴訟、非訟、行政爭訟、保全程序或強制執行事件，而其結果可能對本公司之營運、股東權益或證券價格有重大影響之情事。

3.公司董事、監察人、經理人及持股比例超過百分之十之大股東，最近二年度及截至公開說明書刊印日止發生證券交易法第一百五十七條規定情事及公司目前辦理情形：無此情事。

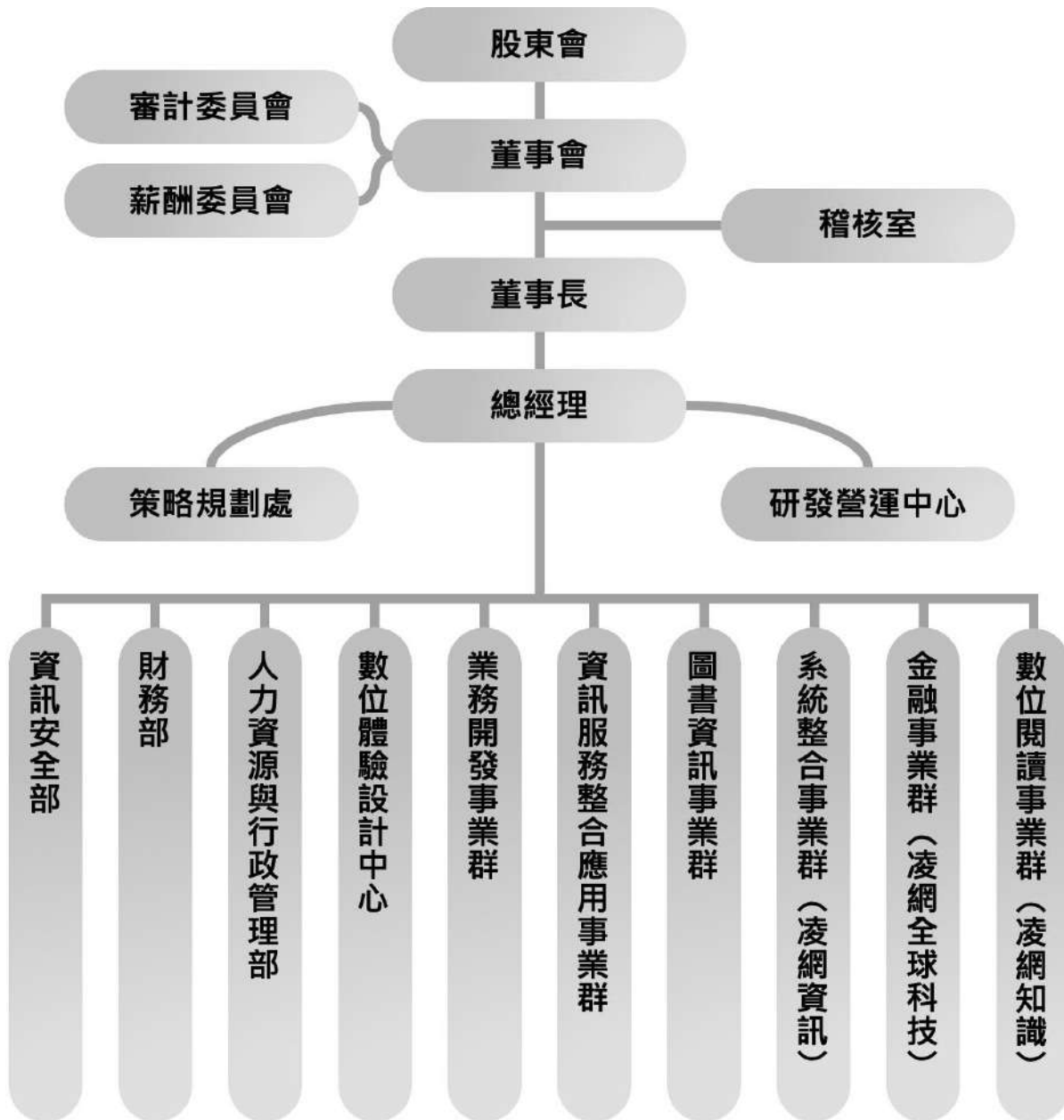
(三)公司董事、監察人、經理人及持股比例超過百分之十之大股東最近二年度及截至公開說明書刊印日止，如有發生財務週轉困難或喪失債信情事，應列明其對公司財務狀況之影響：無此情事。

(四)其他重要事項：無。

三、公司治理報告

(一)組織系統

1.組織結構



2.主要部門所營業務

部	門	工	作	職	掌
	稽核室	調查、評估公司內部控制制度及各項管理制度之健全性、合理性、有效性及企業中各單位執行公司計劃或政策及其指定職能之效率。			
	策略規劃處	<ol style="list-style-type: none"> 1. 協助製作專案投標之相關備標作業，例如策略評估、建議書、簡報製作。 2. 擬定各項產品之功能規格，客戶或專案的導入程序。 3. 協助將公司產品與專案技術經驗，對客戶進行售前之行銷規劃與訪談。 			
	研發營運中心	<ol style="list-style-type: none"> 1. 軟體產品線工程規劃推導。 2. 產品研發與應用推廣。 3. 軟體工程環境技術研發。 4. 研發人員技能資格與訓練需求鑑定。 			
	資訊安全部	<ol style="list-style-type: none"> 1. 評估與審核資訊安全措施與技術。 2. 保護本公司業務活動資訊，避免未經授權的存取、修改，以確保其正確完整。 3. 執行資訊安全風險評估機制，提升資訊安全管理之有效性與即時性，以確保企業具備可供業務持續運作之安全資訊環境。 4. 負責執行資安規定的遵循查核與調查。 5. 監控和應對安全威脅，確保公司系統的安全性。 6. 維運公司機房，確保公司業務持續運作。 			
	財務部	財務會計單位 <ol style="list-style-type: none"> (1) 財務管理與會計制度之研究、設計、推行及修訂。 (2) 年度預算之彙編、控制及執行結果之分析與報告。 (3) 長短期資金之運用與調度及各項投資之處理。 (4) 財務、會計、出納事項之辦理。 (5) 帳款及票據之催收及呆帳之處理。 			
	人力資源與行政管理部	<ol style="list-style-type: none"> 1. 人力資源單位 <ol style="list-style-type: none"> (1) 薪資管理、薪資所得稅之申報、辦理員工招募、保險(勞、健、團)及離職等作業。 (2) 人力規劃與教育訓練安排及員工國外出差辦理、旅平險等作業。 2. 行政管理單位 <ol style="list-style-type: none"> (1) 公司相關之管理辦法之訂定、推行及修訂。 (2) 管理事項之研究、設計及修訂。 (3) 辦公事務機器/設備之維修與管理、文書事務處理。 (4) 採購案之請購、訂購、驗收流程之執行及固定資產管理。 			
	數位體驗設計中心	<ol style="list-style-type: none"> 1. 網站視覺設計。 2. APP 視覺設計。 			

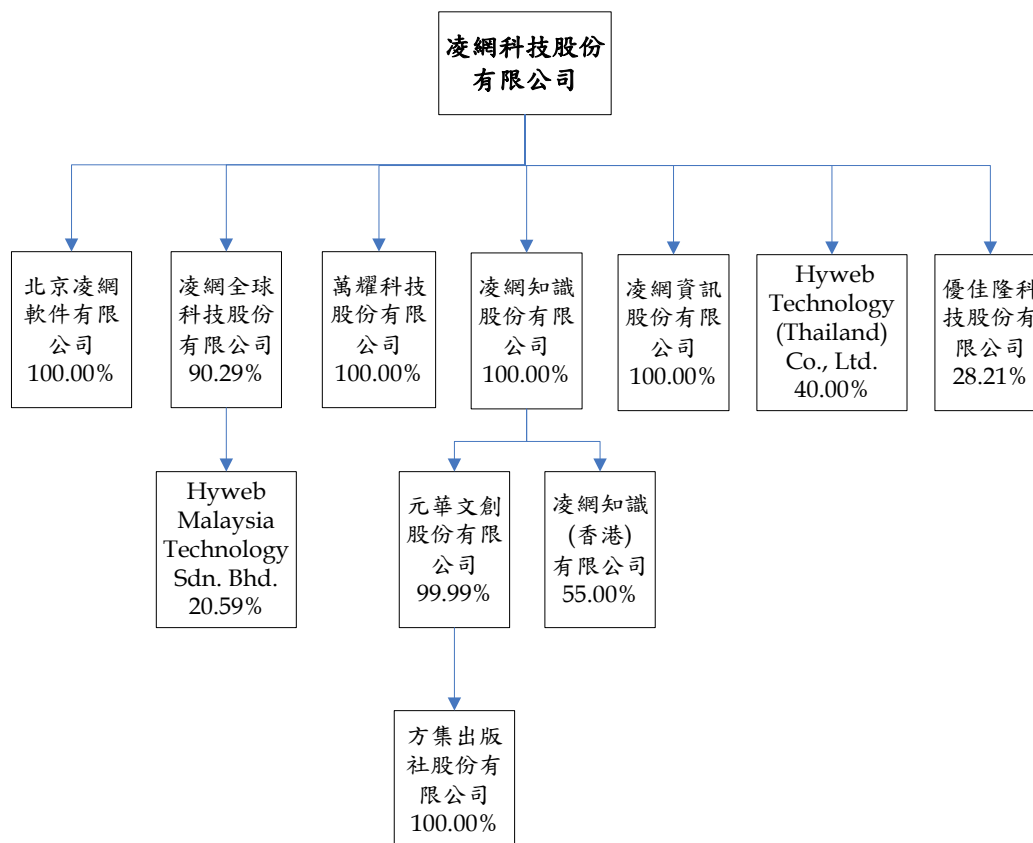
部 門	工 作 職 掌
	3. 網頁版型製作。 4. UI/UX 設計。 5. 平面印刷設計。
業務開發事業群	1. 市場需求研究。 2. 產品推廣與對外聯繫。 3. 研發公司市場策略。 4. 研擬產品策略及產品訂價。 5. 擬定業務計劃/預算。 6. 負責部門目標之達成。 7. 定期拜訪客戶，發掘客戶問題與處理。 8. 安排簡報、展示、建議書提報、報價。 9. 協調交貨、驗收、收款。 10. 支援服務： (1) 負責接單後之後續業務支援工作。 (2) 客戶與供應商間問題處理之協調。 (3) 供應商評鑑及資料管理。 (4) 採購作業與交貨進度之控制協調。 (5) 外購產品交貨作業之處理。
金融事業群(凌網全球科技) 系統整合事業群(凌網資訊) 圖書資訊事業群 資訊服務整合應用事業群	1. 研究發展： (1) 新產品之開發。 (2) 舊產品之改良。 (3) 產品的設計與發展。 (4) 產品的驗證與測試。 2. 系統整合： (1) 與業務部密切合作，拓展業務。 (2) 生產力 / 績效評估。 (3) 軟體專案規劃與資源運用、控管活動。 (4) 軟體系統設計與發展活動。 (5) 完成客戶委託開發之軟體及軟體維護。 (6) 內部技術 / 產品訓練。 (7) 客戶問題協調、處理與解決。 (8) 新技術 / 產品研習。 (9) 協助硬體交機、驗收。 (10) 規劃並管理公司電腦網路，建立系統整合發展應用環境。 (11) 軟體發展工具、技術之引進與改良。 (12) 協助改善產品品質。

部 門	工 作 職 掌
數位閱讀事業群 (凌網知識)	<ol style="list-style-type: none"> 1. 研究發展： <ol style="list-style-type: none"> (1) 新產品之開發。 (2) 舊產品之改良。 (3) 產品的設計與發展。 (4) 產品的驗證與測試。 2. 實體與數位化書籍出版發行 3. 電子書製作及代上架第三方平台 (Google/Amazon/Kobo...等) 4. 書籍版權授權及代理業務 5. 團體(圖書館)及消費市場電子書(電子書店)銷售 6. 自有品牌閱讀器銷售 <ol style="list-style-type: none"> (1) 市場需求研究。 (2) 銷售通路管理。 (3) 閱讀器庫存及出貨管理 7. 官網營運、社群行銷及粉絲專頁經營 8. 客戶服務問題協調、處理與解決 9. 參與國內外書展及推動閱讀活動

(二)關係企業圖

1.關係企業組織圖

113年6月30日



2.關係企業間之關係、相互持股比例、股份及實際投資金額

113年6月30日；單位：股；仟元

關係企業名稱	與公司之關係	本公司持有股份及比例		實際投資金額	持有本公司股份及比例	
		股份	比例(%)		股數	持股
北京凌網軟件有限公司	子公司	註	100.00%	53,562	-	-
凌網全球科技股份有限公司	子公司	4,514,284	90.29%	45,163	-	-
HYWEB MALAYSIA TECHNOLOGY SDN. BHD.	子公司之轉投資公司	886,828	20.59%	6,754	-	-
萬耀科技股份有限公司	子公司	600,000	100.00%	6,000	-	-
凌網知識股份有限公司	子公司	5,000,000	100.00%	50,000	-	-
元華文創股份有限公司	子公司之轉投資公司	814,901	99.99%	9,204	-	-
凌網知識(香港)有限公司	子公司之轉投資公司	5,500	55.00%	20		

方集出版社股份有限公司	孫公司之 轉投資公司	200,000	100.00%	2,000		
凌網資訊股份有限公司	子公司	8,000,000	100.00%	80,000		
HYWEB TECHNOLOGY (THAILAND) CO., LTD.	子公司	40,000	40.00%	1,919		
優佳隆科技股份有限公司	子公司	110,000	28.21%	1,100		

註：係屬有限公司型態，並無發行股份及每股面額。

(三)總經理、副總經理、協理及各部門與分支機構主管資料

113年7月31日；單位：股；%

職稱	國籍	姓名	性別	選(就)任日期	持有股份		配偶、未成年子女持有股份		利用他人名義持有股份		主要經(學)歷	目前兼任其他公司之職務	具配偶或二親等以內關係之經理人			備註
					股數	持股比率	股數	持股比率	股數	持股比率			職稱	姓名	關係	
總經理	台灣	賴洋助	男	89.02.15	2,582,122	7.46%	34,092	0.10%	-	-	<ul style="list-style-type: none"> • 國立成功大學電機工程研究所碩士 • 工研院電通所網際網路技術組組長 	<ul style="list-style-type: none"> • 北京凌網軟件有限公司董事長 • 凌網知識(香港)有限公司董事 • 凌網全球科技(股)公司董事長 • 凌網知識(股)公司董事長 • 凌網資訊(股)公司董事長 • 萬耀科技(股)公司董事長 • 元華文創(股)公司董事長 • 方集出版社(股)公司董事長 • 台灣數位出版聯盟董事 • 美好證券股份有限公司法人董事代表人 	無	無	無	註1
副總經理	台灣	劉昌龍	男	89.02.15	1,363,144	3.94%	286,045	0.83%	-	-	<ul style="list-style-type: none"> • 國立交通大學資訊工程研究所碩士 • 工研院電子所系統軟體部課長 • 工研院電通所網際網路系統技術部部門經理 	<ul style="list-style-type: none"> • 凌網資訊(股)公司法人董事代表人 	無	無	無	-
副總經理	台灣	高承億	男	92.03.01	598,554	1.73%	-	-	-	-	<ul style="list-style-type: none"> • 台灣工業技術學院電子系(現改名為國立臺灣科技大學) • 布爾電腦股份有限公司 IC 卡業務經理 • 台灣源訊科技股份有限公司資深專案經理 	<ul style="list-style-type: none"> • Hyweb Technology (Thailand) Co., Ltd. 董事 • 凌網全球科技(股)公司法人董事代表人 • 萬耀科技(股)公司法人董事代表人 • 凌網資訊(股)公司法人董事代表人 	無	無	無	-
副總經理	台灣	許仁榮	男	106.01.01	-	-	-	-	-	-	<ul style="list-style-type: none"> • 交通大學資訊工程研究所碩士 • 電信研究所助理研究員/副研究員 • 工業技術研究院資訊中心副工程師 • 世界先進半導體資訊系統主任 	無	無	無	無	-
協理	台灣	劉良賢	男	108.08.06	942,453	2.72%	-	-	-	-	<ul style="list-style-type: none"> • 國立中央大學資訊及電子研究所 • 工業技術研究院工程師 • 國家中山科學研究院工程師 	無	無	無	無	-
財務部協理	台灣	羅玉瑩	女	98.03.11	128,790	0.37%	57	0.01%	-	-	<ul style="list-style-type: none"> • 國立交通大學管理科學所 • 致遠會計師事務所 	<ul style="list-style-type: none"> • 凌網知識(股)公司法人監察人代表人 • 凌網資訊(股)公司法人監察人代表人 	無	無	無	-

															方集出版社(股)公司法人監察人代表人				
--	--	--	--	--	--	--	--	--	--	--	--	--	--	--	--------------------	--	--	--	--

註1：因本公司係屬資訊服務業，因應日新月異的技術，董事長兼任總經理可以有更多資訊了解公司營運，使組織經營效率增加、決策執行順暢。另本公司有重大決議時由本公司董事會決議後執行；本公司董事會成員過半數董事未由員工或經理人兼任。

(四)董事及監察人資料

1.董事及監察人姓名、性別、年齡、國籍或註冊地、經(學)歷、持有股份及性質

113年7月31日；單位：股；%

職稱	國籍	姓名	性別 年齡	初次 選任 日期	選(就)任 日期	任 期	選任時 持有股份		現 在 持有股數		配偶、未成年 子女現在持 有股份		利用 他人 名義 持有 股份		主要經(學)歷	目前兼任本公司及其他 公司之職務	具配偶或二 親等以內關 係之其他主 管、董事或監 察人			備註
							股數	持股 比率	股數	持股 比率	股數	持股 比率	股 數	持 股 比 率			職 稱	姓 名	關 係	
董事長	中華民國	賴洋助	男 61~70歲	89.02.15	112.06.28	3年	2,582,122	7.46%	2,582,122	7.46%	34,092	0.10%	-	-	<ul style="list-style-type: none"> 國立成功大學電機工程研究所碩士 工研院電通所網際網路技術組組長 	<ul style="list-style-type: none"> 本公司總經理 北京凌網軟件有限公司董事長 凌網知識(香港)有限公司董事 凌網全球科技(股)公司董事長 凌網知識(股)公司董事長 凌網資訊(股)公司董事長 萬耀科技(股)公司董事長 元華文創(股)公司董事長 方集出版社(股)公司董事長 台灣數位出版聯盟董事 美好證券股份有限公司法人董事代表人 	無	無	無	註1
副董事長	中華民國	智能創新(股)公司	不適用	112.06.28	112.06.28	3年	195,000	0.56%	4,432,000	12.80%	-	-	-	-	不適用	不適用	無	無	無	-
		代表人： 黃志堯	男 41~50歲				-	-	-	-					<ul style="list-style-type: none"> 中原大學電子工程系 亞洲價值資本股份有限公司資訊系統負責人 亞洲志遠科技股份有限公司經理 	<ul style="list-style-type: none"> 美好證券股份有限公司產品經理 美好證券投資顧問股份有限公司董事 亞洲價值資本股份有限公司董事 亞洲價值資產管理股份有限公司董事 				

職稱	國籍	姓名	性別 年齡	初次 選任 日期	選(就)任 日期	任 期	選任時 持有股份		現 在 持有股數		配偶、未成年 子女現在持 有股份		利用 他人 名義 持有 股份	主要經(學)歷	目前兼任本公司及其他 公司之職務	具配偶或二 親等以內關 係之其他主 管、董事或監 察人			備註	
							股數	持股 比率	股數	持股 比率	股數	持股 比率				股 數	持 股 比 率	職 稱		姓 名
															• 毛毛蟲資本股份有限公司董事					
董 事	中 華 民 國	曹餘祥	男 51~60 歲	106.06.08	112.06.28	3 年	3,000,000	8.66%	3,000,000	8.66%	254,000	0.73%	-	-	• 國立政治大學法學院外交學系	• 查爾斯國際有限公司負責人	無	無	無	-
董 事	中 華 民 國	立熠投資 (股)公司	不適用	100.06.08	112.06.28	3 年	1,770,000	5.11%	1,770,000	5.11%					不適用	不適用	無	無	無	-
		代表人： 陳文鋒	男 71~80 歲				-	-	-	-	-	-	-	-	-	-	• 大同大學事業經營研究所碩士 • 國碳科技(股)公司法人董事代表人 • 元富綜合證券(股)公司董事長	• 立茂投資(股)公司董事長 • 國碳科技(股)公司法人董事代表人 • 杏國新藥(股)公司獨立董事 • 中國探針(股)公司法人董事代表人	無	無
董 事	中 華 民 國	智能創新 (股)公司	不適用	112.06.28	112.06.28	3 年	195,000	0.56%	4,432,000	12.80%	-	-	-	-	不適用	不適用	無	無	無	-
		代表人： 顧素華	女 61~70 歲				-	-	-	-	-	-	-	-	-	-	• 國立政治大學財稅系 • 富邦投信股份有限公司副總經理 • 美好證券股份有限公司資深副總經理	• 美好證券投資顧問股份有限公司董事長	無	無
獨 立 董 事	中 華 民 國	陳冠州	男 61~70 歲	109.06.09	112.06.28	3 年	227	0.01%	227	0.01%	309	0.01%	-	-	• 國立台灣大學電機工程研究所碩士 • 華邦電子股份有限公司協理 • 力積電子股份有限公司總經理 • 力晶科技股份有限公司副總經理	• 力晶積成電子製造(股)公司顧問	無	無	無	-
獨 立	中 華	潘蘭心	女 61~70 歲	112.06.28	112.06.28	3 年	-	-	-	-	-	-	-	-	• 美國堪薩斯州立大學 (University of Kansas) 教育	• IDEA 深度探索教育機構教育總監	無	無	無	-

職稱	國籍	姓名	性別 年齡	初次 選任 日期	選(就)任 日期	任期	選任時 持有股份		現 在 持有股數		配偶、未成年 子女現在持 有股份		利用 他人 名義 持有 股份	主要經(學)歷	目前兼任本公司及其他 公司之職務	具配偶或二 親等以內關 係之其他主 管、董事或監 察人			備註
							股數	持股 比率	股數	持股 比率	股數	持股 比率				股 數	持 股 比 率	職 稱	
董 事	民國													及特殊教育雙碩士 •輔仁大學進修推廣部講師 •文化大學進修推廣部講師 •國際 ICA 組織認證引導師					
獨 立 董 事	中 華 民 國	盧廷勛	男 61~70 歲	112.06.28	112.06.28	3 年	-	-	-	-	-	-	-	•國立政治大學會計研究所 •行政院金融監督管理委員主 任秘書 •中國民國期貨業商業同業公 會秘書長	•證券期貨分析協會理事 •公司經營暨永續發展協會理 事 •輔仁大學經濟系兼任講師 •淡江大學風險管理與保險學 系兼任講師 •東吳大學會計系碩士班助理 教授級專業技術人員 •南山人壽保險股份有限公司 獨立董事 •聯嘉光電股份有限公司獨立 董事及薪酬委員會委員	無	無	無	-
獨 立 董 事	中 華 民 國	鄭立民	男 61~70 歲	112.06.28	112.06.28	3 年	-	-	-	-	-	-	-	•University of Iowa College of Law •華宇電腦股份有限公司 •力晶科技股份有限公司法務 副總經理 •Radiant Castle Investment Fund Management(Director)	•世成科技股份有限公司監察 人	無	無	無	-

註 1：因本公司係屬資訊服務業，因應日新月異的技術，董事長兼任總經理可以有更多資訊了解公司營運，使組織經營效率增加、決策執行順暢。另本公司有重大決議時由本公司董事會決議後執行；本公司董事會成員過半數董事未由員工或經理人兼任。

2.法人股東之主要股東：

113年07月31日

法人股東名稱	法人股東之主要股東	持股比例
立熠投資股份有限公司	立茂投資股份有限公司	100.00%
智能創新股份有限公司	創新宇宙股份有限公司	100.00%

主要股東為法人者其主要股東：

113年07月31日

法人股東名稱	法人股東之主要股東
立茂投資股份有限公司	陳文鋒(44.26%)、李素津(42.70%)、陳李輔(6.52%)、陳李昕(6.52%)
創新宇宙股份有限公司	美好創新股份有限公司(100%)

4.董事專業資格及獨立董事獨立性資訊揭露

姓名	條件	專業資格與經驗(註1)	獨立性情形(註2)	兼任其他公開發行公司獨立董事家數
賴洋助		董事專業資格與經驗請參閱本公開說明「一、公司概況、三、(四)董事相關資料」所有董事皆未有公司法第三十條各款情事	不適用。	0
曹餘祥				0
立熠投資(股)公司 代表人：陳文鋒				1
智能創新股份有限 公司代表人：顧素華				0
智能創新股份有限 公司代表人：黃志堯				0

陳冠州	所有獨立董事皆符合下述情形： 1.符合金融監督管理委員會頒訂之證券交易法第十四條之二暨「公開發行公司獨立董事設置及應遵循事項辦法」相關規定。 2.陳冠州持有本公司股份 227 股，持股比例 0.0007%，其餘之本人、配偶、二親等以內親屬(或利用他人名義)皆未持有本公司股份。 3.最近二年無提供本公司或其關係企業商務、法務、財務、會計等服務。	0
潘惠心		0
盧廷劫		2
鄭立民		0

5.董事會多元化政策及獨立性：

(1)董事會成員多元化政策

「董事會多元化政策」

本公司董事之選任，應考量公司營運架構、未來發展趨勢及實務運作需要，規劃董事會之整體配置。董事會成員組成應考量多元化，並就本身運作、營運型態及發展需求以擬訂適當之多元化方針，宜包括但不限於以下二大面向之標準：

A、基本條件與價值：性別、年齡、國籍及文化等。

B、專業知識技能：專業背景(如法律、會計、產業、財務、行銷或科技)、專業技能及產業經驗等。

董事會成員應普遍具備執行職務所必須之知識、技能及素養，其整體應具備之能力如下：

A、營運判斷能力。B、會計及財務分析能力。C、經營管理能力。D、危機管理能力。

E、產業知識。F、國際市場觀。G、領導能力。H、決策能力。

「多元化管理目標」

本公司董事會重視包容性和多元性，以支持本公司的價值觀，董事會成員分別具有業務、營運、財經等不同專業背景的人擔任，見解多元化亦助於提升決策品質，有益於公司股東及利害關係人。本公司注重董事會成員組成之性別平等，截至 112 年底，董事會成員男性占比 78%(7 位)、女性占比 22%(2 位)。

本公司注重董事會成員組成之性別平等，並已成功提高女性董事席次 2 席(22%)。

「董事會成員多元化落實情形」

本公司第十屆董事會任期為 112/06/28-115/06/27，成員共 9 名，包含 4 位獨立董事及 1 位具員工身份董事(佔全體董事成員比例分別為 44%及 11%)。截至 112 年底，有 1 位董事年齡在 71-80 歲，6 位董事年齡在 61-70 歲，1 位董事年齡在 51-60 歲，1 位董事年齡在 41-50 歲。

專長	與本公司相關	董事人數
領導決策能力	管理領導經驗被視為董事會和功能性委員會策略資產	9
產業經驗及營運判斷能力	協助檢討本公司業務營運、財務及投資	9
風險管理及危機管理能力	風險與法令遵循為董事會之責任	9
會計專業	帶來各專業範疇的監督、諮詢與營運經驗	1
法務背景	帶來各專業範疇的監督、諮詢與營運經驗	1

本公司 9 席董事中，長於領導決策、營運判斷、經營管理、危機及風險管理且具有產業知識及國際市場觀念者有賴洋助、曹餘祥、陳文鋒、顧素華、黃志堯、盧廷劼、陳冠州、鄭立民、潘蘭心；長於法務事務的鄭立民；長於金融產業的顧素華、黃志堯；曾任行政院金融監督管理委員會主任秘書且長於會計專業事務的盧廷劼。

(2)董事會獨立性：

獨立董事均符合金管會證期局有關獨立董事之規範。本公司董事成員會無證券交易法第 26 條之 3 第 3 項及第 4 項規定之情事；董事間未具配偶及二親等以內親屬關係之情形。

(五)發起人：不適用。

(六)最近年度給付董事、監察人、總經理及副總經理等之酬金

1.最近年度(112年度)給付董事、監察人、總經理等之酬金

(1)一般董事及獨立董事之酬金：

單位：新台幣仟元；%

職稱	姓名	董事酬金								A、B、C及D等四項總額及占稅後純益之比例(註1)		兼任員工領取相關酬金						A、B、C、D、E、F及G等七項總額及占稅後純益之比例(註1)		領取來自子公司轉投資或母子公司酬金		
		報酬(A)		退職退休金(B)		董事酬勞(C)(註3)		業務執行費用(D)				薪資、獎金及特支費等(E)		退職退休金(F)		員工酬勞(G)						
		本公司	財務報告內所有公司	本公司	財務報告內所有公司	本公司	財務報告內所有公司	本公司	財務報告內所有公司	本公司	財務報告內所有公司	本公司	財務報告內所有公司	本公司	財務報告內所有公司	本公司	財務報告內所有公司	現金金額	股票金額		現金金額	股票金額
董事	賴洋助	-	-	-	-	380	380	70	70	450	450	5,885	5,885	781	781	-	-	-	-	7,116	7,116	-
	曹餘祥	-	-	-	-	380	380	70	70	450	450	-	-	-	-	-	-	-	-	450	450	-
	立熠投資(股)公司	-	-	-	-	380	380	-	-	380	380	-	-	-	-	-	-	-	-	380	380	-
	立熠投資(股)公司代表人：陳文鋒	-	-	-	-	-	-	70	70	70	70	-	-	-	-	-	-	-	-	70	70	-
	智能創新(股)公司(註2)	-	-	-	-	760	760	-	-	760	760	-	-	-	-	-	-	-	-	760	760	-
	智能創新(股)公司代表人：顧素華(註2)	-	-	-	-	-	-	70	70	70	70	-	-	-	-	-	-	-	-	70	70	-
	智能創新(股)公司代表人：黃志堯(註2)	-	-	-	-	-	-	50	50	50	50	586	586	36	36	-	-	-	-	672	672	-
	劉昌龍(已卸任)(註3)	-	-	-	-	-	-	20	20	20	20	831	831	835	835	-	-	-	-	1,686	1,686	-
	范振群(已卸任)(註3)	-	-	-	-	-	-	20	20	20	20	-	-	-	-	-	-	-	-	20	20	-
	乾坤管理顧問(股)公司(註3)	-	-	-	-	-	-	-	-	-	-	-	-	-	-	-	-	-	-	-	-	-
	乾坤管理顧問(股)公司代表人：林雷淳(已卸任)(註3)	-	-	-	-	-	-	20	20	20	20	-	-	-	-	-	-	-	-	20	20	-
乾坤管理顧問(股)公司代表人：黃士軒(已卸任)(註3)	-	-	-	-	-	-	20	20	20	20	-	-	-	-	-	-	-	-	20	20	-	
獨立董事	陳冠州	-	-	-	-	380	380	160	160	540	540	-	-	-	-	-	-	-	-	540	540	-
	潘蘭心(註2)	-	-	-	-	380	380	110	110	490	490	-	-	-	-	-	-	-	-	490	490	-
	盧廷劼(註2)	-	-	-	-	380	380	110	110	490	490	-	-	-	-	-	-	-	-	490	490	-
	鄭立民(註2)	-	-	-	-	380	380	110	110	490	490	-	-	-	-	-	-	-	-	490	490	-

									0.42%	0.42%								0.42%	0.42%	
李維仁(已卸任)(註3)	-	-	-	-	-	-	50	50	50 0.04%	50 0.04%	-	-	-	-	-	-	-	50 0.04%	50 0.04%	-
王貞海(已卸任)(註3)	-	-	-	-	-	-	50	50	50 0.04%	50 0.04%	-	-	-	-	-	-	-	50 0.04%	50 0.04%	-

1.請敘明獨立董事酬金給付政策、制度、標準與結構，並依所擔負之職責、風險、投入時間等因素敘明與給付酬金數額之關聯性：依本公司公司章程第十八條，公司年度如有獲利，應提撥員工酬勞，及不高於5%為董事酬勞，董事酬勞依董事擔負之職責、風險、投入時間，金額將隨著獲利狀況變動，應屬合理。

2.除上表揭露外，最近年度公司董事為財務報告內所有公司提供服務(如擔任母公司/財務報告內所有公司/轉投資事業非屬員工之顧問等)領取之酬金：無。

註1：稅後純益係指最近年度個體或個別財務報告之稅後純益。

註2：於112年6月28日全面改選後新任。

註3：於112年6月28日全面改選後解任，資料揭露至112年6月28日。

(2)監察人之酬金：本公司已成立審計委員會替代監察人，故不適用。

(3)總經理及副總經理之酬金

單位：新台幣仟元；%

職稱	姓名	薪資(A)		退職退休金(B)		獎金及特支費等等(C)		員工酬勞金額(D)				A、B、C及D等四項總額及占稅後純益之比例(%)		領取來自子公司以外轉投資事業或母公司酬金
		本公司	財務報告內所有公司	本公司	財務報告內所有公司	本公司	財務報告內所有公司	本公司		財務報告內所有公司		本公司	財務報告內所有公司	
								現金金額	股票金額	現金金額	股票金額			
總經理	賴洋助	5,885	5,885	781	781	-	-	-	-	-	-	6,666 5.73%	6,666 5.73%	-
副總經理	劉昌龍	1,814	1,814	889	889	-	-	-	-	-	-	2,703 2.32%	2,703 2.32%	-
副總經理	高承德	3,839	3,839	997	997	-	-	-	-	-	-	4,836 4.16%	4,836 4.16%	1,481
副總經理	許仁榮	3,175	3,175	162	162	-	-	-	-	-	-	3,337 2.87%	3,337 2.87%	-

(4)前五位酬金最高主管之酬金：

單位：新台幣仟元;%

職稱	姓名	薪資 (A)		退職退休金 (B)		獎金及特支費等(C)		員工酬勞金額 (D)				A、B、C及D等四項總額及占稅後純益之比例		領取來自子公司以外轉投資事業或母公司酬金
		本公司	財務報告內所有公司	本公司	財務報告內所有公司	本公司	財務報告內所有公司	本公司		財務報告內所有公司		本公司	財務報告內所有公司	
								現金金額	股票金額	現金金額	股票金額			
總經理	賴洋助	5,885	5,885	781	781	-	-	-	-	-	-	6,666 5.73%	6,666 5.73%	-
副總經理	劉昌龍	1,814	1,814	889	889	-	-	-	-	-	-	2,703 2.32%	2,703 2.32%	-
副總經理	高承億	3,839	3,839	997	997	-	-	-	-	-	-	4,836 4.16%	4,836 4.16%	-
副總經理	許仁榮	3,175	3,175	162	162	-	-	-	-	-	-	3,337 2.87%	3,337 2.87%	1,481
協理	羅玉瑩	1,881	1,881	109	109	-	-	-	-	-	-	1,990 1.66%	1,990 1.66%	-

(5)最近年度(112年度)分派員工酬勞之經理人姓名及分派情形：無。

2.分別比較說明本公司及合併報告所有公司於最近二年度給付本公司董事、監察人、總經理及副總經理等之酬金總額占個體或個別財務報告稅後純益比例之分析並說明給付酬金之政策、標準與組合、訂定酬金之程序、與經營績效及未來風險之關聯性：

(1)最近二年度支付董事、監察人、總經理及副總經理等之酬金總額占稅後純益比例：

單位：新臺幣仟元

職稱	項目	112年度				111年度			
		酬金總額		酬金總額占稅後純益比例(%)		酬金總額		酬金總額占稅後純益比例(%)	
		本公司	合併報表內所有公司	本公司	合併報表內所有公司	本公司	合併報表內所有公司	本公司	合併報表內所有公司
董事		13,374	13,374	11.50%	11.50%	11,936	12,577	12.30%	12.96%
總經理及副總經理		17,542	17,542	15.08%	15.08%	15,152	16,337	15.62%	16.84%
合計		30,916	30,916	26.58%	26.58%	27,088	28,914	27.92%	29.80%

註：本公司112年度經董事會通過獲利分派之董事酬勞及員工酬勞金額，係按111年度實際分派金額比例估列。

(2)給付酬金之政策、標準與組合、訂定酬金之程序、與經營績效及未來風險之關聯性：

A.給付酬金之政策、標準與組合：

依本公司章程第18條規定：本公司年度如有獲利，應提撥1%~20%，為員工酬勞，由董事會決議以股票或現金分派發放，其發放對象包含符合一定條件之從屬公司員工；本公司得以上開獲利數額，由董事會決議提撥不高於5%為董

事酬勞。員工酬勞及董事酬勞分派案應提股東會報告。但公司尚有累積虧損時，應預先保留彌補數額，再依前項比例提撥員工酬勞及董事酬勞。

董事酬勞：本公司董事之酬勞由董事會依公司章程之授權，如公司有獲利時，由薪資報酬委員會及董事會依公司章程之規定，決議董事酬勞金額。

經理人及員工：

- (a)本公司給付酬金之政策，以該職位於同業市場中的薪資水平、於公司內該職位的權責範圍以及對公司營運目標的貢獻度給付酬金。
- (b)訂定酬金之程序，除了參考公司整體的營運績效及未來風險，亦參考個人的績效達成率及對公司績效的貢獻度，對年終績效與員工酬勞進行差異化的調整，提供優秀同仁合理的報酬。
- (c)經理人之報酬變動由薪資報酬委員會提出建議後，經董事會同意後發放。

B.訂定酬金之程序：

本公司定期評估董事及經理人之薪資報酬，分別以本公司「董事會績效評估辦法」及適用經理人與員工之「績效考核管理辦法」所執行之評核結果為依據，相關績效考核及薪酬合理性，均經薪資報酬委員會及董事會每年定期評估及審核，除參考個人的績效達成率及對公司的貢獻度，並參酌公司整體營運績效、產業未來風險及發展趨勢，以及隨時視實際經營狀況及相關法令適時檢討酬金制度，另亦綜合考量目前公司治理之趨勢後，給予合理報酬，以謀公司永續經營與風險控管之平衡。董事及經理人酬金實際發放金額，均由薪酬委員會審議後，提董事會議定之，並隨時視實際經營狀況及相關法令適時檢討酬金制度。

董事長之績效衡量標準係以營運、治理及財務結果相關之公司年度經營指標結果為衡量基礎。評核範圍包含：稅前淨利、信用評等或中華信評、顧客滿意度及公司治理評鑑等指標，相關績效考核及薪酬合理性由薪資報酬委員會審議後，提董事會議定之。

經理人績效評估項目分為 1.財務性指標：依本公司管理損益報表，各事業群部門對公司利潤貢獻度分配，並參酌經理人之目標達成率。2.非財務性指標：公司核心價值之實踐與營運管理能力及永續經營之參與等兩大部分。

C.與經營績效及未來風險之關聯性：

本公司酬金政策相關給付標準及制度之檢討，係以公司整體營運狀況為主要考量，並視績效達成率及貢獻度核定給付標準，以提升董事會及各部門之整體組織團隊效能。另參考業界薪酬標準，確保本公司管理階層之薪酬於業界具有競爭力，以留任優秀之管理人才。本公司經營階層之重要決策，均衡酌各種風險因素後為之，相關決策之績效即反映於公司之獲利情形，進而經營階層之薪酬與相關風險之控管績效。

四、資本及股份

(一)股份種類

113年7月31日；單位：股

股份種類	核定股本			備註
	流通在外股份	未發行股份	合計	
記名式普通股	34,633,000	165,367,000	200,000,000	-

(二)股本形成經過

1.公司最近五年度及截至公開說明書刊印日止，股本變動之情形：

113年7月31日

年/月	發行價格(元)	核定股本		實收股本		備註		
		股數(仟股)	金額(仟元)	股數(仟股)	金額(仟元)	股本來源	以現金以外之財產抵充股款者	其他
87.07	10	578	5,780	578	5,780	現金創立 5,780 仟元	無	無
87.08	10	2,200	22,000	2,200	22,000	現金增資 16,220 仟元	無	無
88.08	11	2,500	25,000	2,500	25,000	現金增資 3,000 仟元	無	註 1
89.04	15	6,500	65,000	6,500	65,000	盈餘轉增資 12,670 仟元 現金增資 27,330 仟元	無	註 2
89.07	25	9,000	90,000	9,000	90,000	現金增資 25,000 仟元	無	註 3
89.12	30	10,600	106,000	10,600	106,000	資本公積轉增資 10,000 仟元 現金增資 6,000 仟元	無	註 4
90.05	10	25,000	250,000	15,000	150,000	盈餘轉增資 31,120 仟元 資本公積轉增資 12,880 仟元	無	註 5
91.09	10	25,000	250,000	18,600	186,000	盈餘轉增資 30,310 仟元 資本公積轉增資 5,690 仟元	無	註 6
92.09	10	25,000	250,000	23,600	236,000	盈餘轉增資 41,600 仟元 資本公積轉增資 8,400 仟元	無	註 7
93.09	10	47,000	470,000	30,000	300,000	盈餘轉增資 54,220 仟元 資本公積轉增資 9,780 仟元	無	註 8
94.09	10	47,000	470,000	30,910	309,100	盈餘轉增資 9,100 仟元	無	註 9
95.04	19.07	47,000	470,000	30,918	309,180	員工認股權憑證換發普通股增資 80 仟元	無	註 10
95.08	10	47,000	470,000	32,108	321,080	盈餘轉增資 11,900 仟元	無	註 11
95.10	17.20	47,000	470,000	32,164	321,640	員工認股權憑證換發普通股增資 560 仟元	無	註 12
96.01	17.20	47,000	470,000	32,397	323,970	員工認股權憑證換發普通股增資 2,330 仟元	無	註 13
96.06	17.20	47,000	470,000	32,523	325,230	員工認股權憑證換發普通股增資 1,260 仟元	無	註 14
96.08	10	47,000	470,000	33,905	339,050	盈餘轉增資 13,640 仟元	無	註 15
	員工認股權憑證換發普通股增資 180 仟元							
97.05	15.20	47,000	470,000	33,932	339,320	員工認股權憑證換發普通股增資 270 仟元	無	註 16
97.08	15.20	47,000	470,000	34,533	345,330	盈餘轉增資 5,500 仟元 員工認股權憑證換發普通股增資 510 仟元	無	註 17

年/月	發行價格(元)	核定股本		實收股本		備註		
		股數(仟股)	金額(仟元)	股數(仟股)	金額(仟元)	股本來源	以現金以外之財產抵充股款者	其他
98.09	10	47,000	470,000	33,820	338,200	註銷庫藏股 7,130 仟元	註銷庫藏股 713 仟股	註 18
99.01	13.17	47,000	470,000	34,008	340,080	員工認股權憑證換發普通股增資 1,190 仟元	無	註 19
	16.99					員工認股權憑證換發普通股增資 690 仟元		
99.05	16.99	47,000	470,000	34,456	344,560	員工認股權憑證換發普通股增資 4,480 仟元	無	註 20
100.02	16.99	47,000	470,000	34,482	344,820	員工認股權憑證換發普通股增資 260 仟元	無	註 21
100.05	16.99	47,000	470,000	34,517	345,170	員工認股權憑證換發普通股增資 350 仟元	無	註 22
100.07	16.99	47,000	470,000	34,603	346,030	員工認股權憑證換發普通股增資 860 仟元	無	註 23
101.02	16.71	47,000	470,000	34,623	346,230	員工認股權憑證換發普通股增資 200 仟元	無	註 24
101.06	16.71	47,000	470,000	34,633	346,330	員工認股權憑證換發普通股增資 100 仟元	無	註 25

註 1：竹市商營字第 08801194 號函核准

註 2：竹市商營字第 08900560 號函核准

註 3：竹市商營字第 08901766 號函核准

註 4：竹市商營字第 08901766-7 號函核准

註 5：竹市商營字第 08901766-8 號函核准

註 6：台財證一字第 0910139699 號函核准

註 7：台財證一字第 0920129038 號函核准

註 8：台財證一字第 0930128742 號函核准

註 9：行政院金融監督管理委員會 94.06.29 金管證一字第 0940125989 號函核准

註 10：經濟部 95.04.19 經授中字第 09532052200 號函核准登記

註 11：行政院金融監督管理委員會 95.07.07 金管證一字第 0950128984 號函核准登記

註 12：經濟部 95.10.31 經授中字第 09533048830 號函核准登記

註 13：經濟部 96.01.23 經授中字第 09631593970 號函核准登記

註 14：經濟部 96.06.15 經授中字第 09632289800 號函核准登記

註 15：經濟部 96.08.09 經授中字第 09632568840 號函核准登記

註 16：經濟部 97.05.16 經授中字第 09732268950 號函核准登記

註 17：經濟部 97.08.15 經授中字第 09732852570 號函核准登記

註 18：經濟部 98.09.01 經授中字第 09832972790 號函核准登記

註 19：經濟部 99.01.21 經授中字第 09931593270 號函核准登記

註 20：經濟部 99.05.28 經授中字第 09932097020 號函核准登記

註 21：經濟部 100.02.09 經授中字第 10031626460 號函核准登記

註 22：經濟部 100.05.02 經授中字第 10031944690 號函核准登記

註 23：經濟部 100.07.12 經授中字第 10032242590 號函核准登記

註 24：經濟部 101.02.02 經授中字第 10131606910 號函核准登記

註 25：經濟部 101.06.19 經授中字第 10132135830 號函核准登記

2.最近三年度及截至公開說明書刊印日止私募普通股辦理情形：無此情形。

3.公司採總括申報方式發行新股者，應揭露預定發行總額、已發行總額及總括申報餘額等相關資訊：無此情形。

(三)最近股權分散情形

1.股東結構表

113年4月21日；單位：人；股；%

股東結構 數量	政府機構	金融機構	其他 法人	個 人	外國機構 及 外人	合 計
人 數	0	0	107	10,098	9	10,214
持 有 股 數	0	0	9,249,997	17,832,001	7,551,002	34,633,000
持 股 比 例	0%	0%	26.71%	51.49%	21.80%	100.00%

2.股權分散情形

113年4月21日；單位：人；股；%

持 股 分 級	股東人數(人)	持有股數(股)	持股比例(%)
1 ~ 999	9,355	110,806	0.32
1,000 ~ 5,000	692	1,176,526	3.40
5,001 ~ 10,000	68	501,779	1.45
10,001 ~ 15,000	17	209,609	0.60
15,001 ~ 20,000	12	212,156	0.61
20,001 ~ 30,000	12	307,239	0.89
30,001 ~ 50,000	15	585,294	1.69
50,001 ~ 100,000	13	914,086	2.64
100,001 ~ 200,000	9	1,275,088	3.68
200,001 ~ 400,000	6	1,534,048	4.43
400,001 ~ 600,000	4	2,115,369	6.11
600,001 ~ 800,000	2	1,431,281	4.13
800,001 ~ 1,000,000	1	942,453	2.72
1,000,001 以上	8	23,317,266	67.33
合 計	10,214	34,633,000	100.00

3.主要股東名單(持股比例達百分之五以上之股東或持股比例占前十名之股東名稱、 持股數額及比例)

113年4月21日；單位：股；%

主要股東名稱	持 有 股 數	持 股 比 例 (%)
德商德意志銀行台北分行受託保管 亞洲價值基金投資專戶	6,500,000	18.76
智能創新股份有限公司	4,432,000	12.79
曹餘祥	3,000,000	8.66
美好證券股份有限公司	2,659,000	7.67
賴洋助	2,582,122	7.46
立燿投資股份有限公司	1,770,000	5.11
劉昌龍	1,363,144	3.94
中信銀證香港有限公司投資專戶	1,011,000	2.92

主要股東名稱	股 份	持 有 股 數	持 股 比 例 (%)
劉良賢		942,453	2.72
王泰元		732,281	2.11

4.最近二年度及當年度董事、監察人及持股比例超過百分之十之股東放棄現金增資認股之情形：無此情形。

5.最近年度及截至公開說明書刊印日止，董事、監察人、經理人及持股比例超過百分之十之股東股權移轉及股權質押變動情形

(1)董事、監察人、經理人及持股比例超過 10%之股東，股權變動及質押情形

單位：股

職 稱	姓 名	112 年度		當年度截至 113 年 7 月 31 日止	
		持有股數 增(減)數	質押股數 增(減)數	持有股數 增(減)數	質押股數 增(減)數
董事長暨總經理	賴洋助	0	0	0	0
董事	曹餘祥	0	0	0	0
董事	立熠投資股份有限公司	0	0	0	0
	代表人：陳文鋒	0	0	0	0
董事(新任)(註 1)	智能創新股份有限公司	4,237,000	0	0	0
	代表人：顧素華	0	0	0	0
董事(新任)(註 1)	智能創新股份有限公司	4,237,000	0	0	0
	代表人：黃志堯	0	0	0	0
獨立董事	陳冠州	0	0	0	0
獨立董事(新任)(註 1)	潘蘭心	0	0	0	0
獨立董事(新任)(註 1)	盧廷劼	0	0	0	0
獨立董事(新任)(註 1)	鄭立民	0	0	0	0
董事(已卸任)(註 2)	范振群	0	0	不適用	不適用
董事(已卸任)(註 2)	乾坤管理顧問股份有限公司	0	0	不適用	不適用
	代表人：黃士軒	0	0	不適用	不適用
董事(已卸任)(註 2)	乾坤管理顧問股份有限公司	0	0	不適用	不適用
	代表人：林雷惇	0	0	不適用	不適用
經理人(註 3)	劉昌龍	0	0	0	0
經理人	高承億	0	0	0	0
經理人	劉良賢	0	0	0	0
經理人	羅玉瑩	0	0	0	0
經理人	許仁榮	0	0	0	0
持股 10% 以上大股東	德商德意志銀行台北分行受託保管亞洲價值基金	(4,237,000)	0	0	0

	黃谷涵	0	0	0	0
--	-----	---	---	---	---

註1：於112年6月28日全面改選後新任。

註2：於112年6月28日全面改選後解任，資料揭露至112年6月28日。

註3：於112年6月28日全面改選後，劉昌龍董事身份解任，原副總經理之經理人身份不變。

(2)董事、監察人、經理人及持股比例超過10%之股東股權移轉之相對人為關係人之資訊：無。

(3)董事、監察人、經理人及持股比例超過10%之股東股權質押之相對人為關係人之資訊：無。

6. 持股比例占前十名之股東，其相互間為關係人或為配偶、二親等以內之親屬關係之資訊

113年4月21日；單位：股；%

姓名 (註1)	本人 持有股份		配偶、未成年子女 持有股份		利用他人 名義合計 持有股份		前十大股東相互間具 有關係人或為配偶、二 親等以內之親屬關係 者，其名稱或姓名及關 係(註3)		備註
	股數	持 股 比 率(%)	股數	持 股 比 率 (%)	股數	持 股 比 率 (%)	名稱 (或姓名)	關係	
德商德意志銀行 台北分行受託保 管亞洲價值基金 投資專戶	6,500,000	18.76	0	0	0	0	無	無	無
智能創新股份有 限公司 代表人：黃谷涵	4,432,000	12.79	0	0	0	0	無	無	無
	0	0	0	0	0	0	美好證券股 份有限公司	董事 長為 同一 人	無
曹餘祥	3,000,000	8.66	290,000	0.83	0	0	無	無	無
美好證券股份有 限公司 代表人：黃谷涵	2,659,000	7.67	0	0	0	0	無	無	無
	0	0	0	0	0	0	智能創新股 份有限公司	董事 長為 同一 人	無
賴洋助	2,582,122	7.46	34,092	0.10	0	0	無	無	無
立熠投資股份有 限公司 代表人：李素津	1,770,000	5.11	0	0	0	0	無	無	無
	0	0	0	0	0	0	無	無	無
劉昌龍	1,363,144	3.94	286,045	0.83	0	0	無	無	無
中信銀證香港有 限公司投資專戶	1,011,000	2.92	0	0	0	0	無	無	無
劉良賢	942,453	2.72	0	0	0	0	無	無	無
王泰元	732,281	2.11	0	0	0	0	無	無	無
范振群	699,000	2.02	69,130	0.20	0	0	無	無	無

(四)最近二年度每股市價、淨值、盈餘、股利及相關資料

單位：新臺幣元

項目		年度	111 年度	112 年度	113 年 6 月 30 日
		每股市價 (註 1)	最高	52.50	55.70
	最低	34.25	37.15		
	平均	45.55	47.69		
每股淨值 (註 2)	分配前	14.55	15.16		
	分配後	11.95	12.16(註 9)	尚未分配	
每股盈餘	加權平均股數	34,633 仟股	34,633 仟股	34,633 仟股	
	每股盈餘(調整前)(註 3)	2.80	3.36		
每股股利	現金股利		2.60	3.00	尚未分配
	無償 配股	盈餘配股	—	—	—
		資本公積配股	—	—	—
	累積未付股利(註 4)		—	—	—
投資報 酬分析	本益比(註 5)		16.27	14.19	
	本利比(註 6)		17.52	15.90	不適用
	現金股利殖利率(註 7)		5.71%	6.29%	不適用

註 1：列示各年度普通股最高及最低市價，並按各年度成交值與成交量計算各年度平均市價。

註 2：請以年底已發行之股數為準並依據董事會或次年度股東會決議分配之情形填列。

註 3：如有因無償配股等情形而須追溯調整者，應列示調整前及調整後之每股盈餘。

註 4：權益證券發行條件如有規定當年度未發放之股利得累積至有盈餘年度發放者，應分別揭露截至當年度止累積未付之股利。

註 5：本益比＝當年度每股平均收盤價／每股盈餘。

註 6：本利比＝當年度每股平均收盤價／每股現金股利。

註 7：現金股利殖利率＝每股現金股利／當年度每股平均收盤價。

註 8：每股淨值、每股盈餘應填列截至年報刊印日止最近一季經會計師核閱之資料；其餘欄位應填列截至年報刊印日止之當年度資料。

註 9：113 年 3 月 11 董事會決議通過 112 年度現金股利發放。

(五)公司股利政策及執行狀況

1. 公司章程所訂之股利政策

本公司股利之分派，係配合當年度之盈餘狀況，以平衡股利為原則，盈餘之分派得以現金股利或股票股利之方式為之；基於公司未來資金及財務規劃，盈餘之分派以現金股利為優先，亦得以股票股利之方式分派，惟股票股利分派之比例以不高於股利總額之百分之五十為原則。

本公司章程規定，本公司年度總決算如有盈餘，應先提撥應繳納之所得稅款及彌補以往年度之虧損後，次提百分之十法定盈餘公積，並依證交法第四十一條規定提列特別盈餘公積，其餘得合併前期末分配盈餘，得經股東會決議保留部份盈餘後再依下列比率分派之：

股東紅利	75-99 %
員工紅利	1-20 %

董事酬勞 0-5 %

本公司之股利政策列示如下：

本公司考量公司目前產業發展屬穩定成長階段，因應未來資金需求及長期財務規劃，並滿足股東對現金流入之需求，就上列可分配盈餘，每年依法由董事會擬具分派案，提報股東會決議，其中股東紅利及員工紅利之分配得以現金或股票方式發放，惟現金股利分派之比例以不低於股利總額之百分之五十，董監酬勞以現金方式發放。員工紅利得依公司法之規定分配予從屬公司員工，其條件及分配辦法應另定之。盈餘分配如以發放現金股利為之者，授權董事會以三分之二以上董事之出席，及出席董事過半數之決議行之，並報告股東會。

本公司「公司章程」之股利政策第十八條及第十八條之一內容如下：

第十八條：本公司年度如有獲利，應提撥 1%~20%，為員工酬勞，由董事會決議以股票或現金分派發放，其發放對象包含符合一定條件之從屬公司員工；本公司得以上開獲利數額，由董事會決議提撥不高於 5% 為董事酬勞。員工酬勞及董事酬勞分派案應提股東會報告。但公司尚有累積虧損時，應預先保留彌補數額，再依前項比例提撥員工酬勞及董事酬勞。

第十八條之一：本公司年度決算如有盈餘，依法繳納稅捐，彌補累積虧損後，再提 10% 為法定盈餘公積，但法定盈餘公積已達本公司實收資本額時，得不再提列，其餘再依法令規定提列或迴轉特別盈餘公積；如尚有餘額，併同累積未分配盈餘，由董事會擬具盈餘分配議案，提請股東會決議分派股東股息紅利。本公司股利政策，係配合目前及未來之發展計畫、考量投資環境、資金需求及國內外競爭狀況，並兼顧股東利益等因素；分配股東股息紅利時，得以現金或股票方式為之，其中現金股利不低於股利總額之 50%。

前項盈餘分配案，如以發放現金股利為之者，授權董事會以三分之二以上董事之出席，及出席董事過半數之決議行之，並報告股東會。

2. 本年度擬(已)議股利分派之情形

本公司 112 年度之盈餘分配案業經 113 年 6 月 19 日股東常會通過，每股配發現金股利 3.00 元，總計新臺幣 103,899,000 元。

(六) 本年度擬議之無償配股對公司營業績效及每股盈餘之影響：本公司本年度未擬議配發無償配股。

(七) 員工、董事及監察人酬勞

1. 本公司章程所載員工、董事及監察人酬勞之成數或範圍

本公司年度總決算如有盈餘，應先提撥應繳納之所得稅款及彌補以往年度之虧損後，次提百分之十法定盈餘公積並依證交法第四十一條規定提列特別盈餘公積，其餘得合併前期未分配盈餘。

得經股東會決議保留部份盈餘後再依下列比率分派之：

- A、員工紅利：1%~20%
- B、董事酬勞：0%~5%
- C、股東紅利：75%~99%

本公司「公司章程」之股利政策第十八條及第十八條之一如下：

第十八條：本公司年度如有獲利，應提撥 1%~20%，為員工酬勞，由董事會決議以股票或現金分派發放，其發放對象包含符合一定條件之從屬公司員工；本公司得以上開獲利數額，由董事會決議提撥不高於 5% 為董事酬勞。員工酬勞及董事酬勞分派案應提股東會報告。但公司尚有累積虧損時，應預先保留彌補數額，再依前項比例提撥員工酬勞及董事酬勞。

第十八條之一：本公司年度決算如有盈餘，依法繳納稅捐，彌補累積虧損後，再提 10% 為法定盈餘公積，但法定盈餘公積已達本公司實收資本額時，得不再提列，其餘再依法令規定提列或迴轉特別盈餘公積；如尚有餘額，併同累積未分配盈餘，由董事會擬具盈餘分配議案，提請股東會決議分派股東股息紅利。本公司股利政策，係配合目前及未來之發展計畫、考量投資環境、資金需求及國內外競爭狀況，並兼顧股東利益等因素；分配股東股息紅利時，得以現金或股票方式為之，其中現金股利不低於股利總額之 50%。

2. 本期估列員工、董事及監察人酬勞金額之估列基礎、以股票分派之員工酬勞之股數計算基礎及實際分派金額若與估列數有差異時之會計處理

本公司員工及董事酬勞估列基礎，係依照公司會計期間自結數及過去經驗估計最可能發放之金額，認列為當年度費用；估列數與董事會決議實際配發金額不同時，則列為次年度之損益。

3. 董事會通過分派酬勞情形

112 年度盈餘分配提案：本公司經 113 年 03 月 11 日董事會決議通過 112 年度之盈餘分派，有關董事酬勞及員工酬勞之配發情形：

分配項目	發放種類		金額
	股票	現金	
員工酬勞	無	√	3,500,000 元
董事酬勞	無	√	3,420,000 元

本公司 113 年 3 月 11 日董事會決議分派之 112 年度員工及董事酬勞與認列費用年度估列金額異情況說明如下(單位：仟元)：

分配項目	董事會決議 配發金額	認列費用 年度估列金額	差異 金額	差異原因 及處理情形
員工酬勞—現金	\$ 3,500	\$ 3,500	無	無
董事酬勞	\$ 3,420	\$ 3,420	無	無

以股票分派之員工酬勞金額及占本期個體財務報告稅後純益及員工酬勞總額合計數之比例：本公司 112 年度無以股票分派之員工酬勞金額之情事。

4.股東會報告分派酬勞情形及結果

前述員工酬勞及董事酬勞全數發放現金，於 113 年 6 月 19 日提報股東常會報告。與董事會通過之原決議及原認列數相同，並無差異。

5.前一年度員工、董事及監察人酬勞之實際分派情形(包括分派股數、金額及股價)、其與認列員工、董事及監察人酬勞有差異者並應敘明差異數、原因及處理情形：

前述員工酬勞及董事酬勞全數發放現金，於 113 年 6 月 19 日提報股東常會報告。與董事會通過之原決議及原認列數相同，並無差異。

(八)公司買回本公司股份情形：無。

五、公司債(含海外公司債)辦理情形：無。

六、特別股辦理情形：無。

七、參與發行海外存託憑證之辦理情形：無。

八、員工認股權憑證辦理情形：無。

九、限制員工權利新股辦理情形：無。

十、併購辦理情形：無。

十一、受讓他公司股份發行新股辦理情形：無。

貳、營運概況

一、公司之經營

(一)業務內容

1.業務範圍

(1)所營業務之主要內容

- ①管理顧問業
- ②資訊軟體服務業
- ③資料處理服務業
- ④電子資訊供應服務業
- ⑤電腦及其週邊設備製造業
- ⑥電腦設備安裝業
- ⑦文教、樂器、育樂用品批發業
- ⑧資訊軟體批發業
- ⑨資訊軟體零售業
- ⑩國際貿易業
- ⑪其他綜合零售業
- ⑫電腦及事務性機器設備批發業
- ⑬電腦及事務性機器設備零售業
- ⑭圖書出版業
- ⑮除許可業務外得經營法令非禁止或限制之業務

(2)所營業務之營業比重

單位：新台幣仟元

年度別 產品別	111 年度		112 年度	
	銷售金額	比例(%)	銷售金額	比例(%)
金融軟體服務及設備買賣	117,732	12.06%	91,796	9.15%
圖書館軟體服務及設備買賣	99,301	10.18%	116,376	11.59%
電子書及閱讀器銷售	299,916	30.73%	331,451	33.02%
專案軟體服務	459,024	47.03%	464,063	46.24%
合計	975,973	100.00%	1,003,686	100.00%

(3)公司目前之商品(服務)項目

本公司為資訊服務業，主要經營業務包括金融軟體服務及設備買賣、圖書館軟體服務及設備買賣、電子書及閱讀器銷售及專案軟體服務；主要市場領域為政府專案服務建置、金流支付平台建置、圖書館相關產品服務建置以及軟體為服務(SaaS)等領域。

(4)計劃開發之新商品(服務)

A. 智慧空間管理平台 SpaceMe

凌網科技智慧空間管理平台 SpaceMe 是一款提供高效、便捷、人性化的空間管理解決方案，適用於學校、圖書館和企業等不同場所的空間預約服務，包

括討論室、研究小間、閱讀座位、電腦座位、辦公座位和會議室等。

SpaceMe 整合 RFID、門禁、閘門以及智慧電力控制設備，實現全程自動化管理，不僅能提高管理效率，還能夠為客戶節省大量的人力和時間成本，並為客戶帶來更好的使用體驗。

SpaceMe 還具有多種其他功能，如圖書館公共閱讀座位的 Kiosk 現場登記、報到、滿座等位服務，以及視聽/電腦座位搭配智慧電力控制設備，不需大幅改裝既有線路即可具備遠端管控與自動化管理。平台彈性的產品建置方案和升級模組，可根據客戶的需求進行分階段導入。

凌網科技智慧空間管理平台 SpaceMe 已在多個場所得得到廣泛應用，平台也不斷創新升級，為客戶提供更優質的產品和服務。

B. 充電樁管理平台

凌網科技於 112 年起投入『充電樁管理平台』的研發整合充電樁，提供使用者可以透過行動 APP 進行充電、付款、發票等功能。並與重要客戶進行實際場域的合作，目前已經順利上線營運。在累積一段時間的經驗後，後續將進行『充電樁管理平台』產品及解決方案的包裝，讓功能標準化及友善化。並且結合紅利活動、多元支付等功能提供國內外充電樁營運業者完整解決方案。

C. AI 語言模型智慧搜尋

凌網科技在圖書領域經營多年，透過 AI 語言模型的向量化資料及相似度比對提供使用者可以透過此方式找到相似的書籍，有別於傳統搜尋引擎透過關鍵字才能找到標的的書籍。目前除了應用於圖書以外，也將進行產品的包裝，將應用擴大到更多的客戶領域。

D. 凌網零信任網路身分鑑別系統(HyWeb Zero Trust Identity System)

凌網零信任網路身分鑑別系統(HyWeb Zero Trust Identity System)於 112 年 2 月正式通過國家資通安全研究院驗證，被認可功能性完全符合政府零信任網路身分鑑別指標。凌網早期即投入資源開發 FIDO 資安解決方案，加入國際標準組織 FIDO Alliance 成員，並取得 FIDO UAF 及 FIDO2 等國際標準認證；過去曾協助內政部建置第一代「Taiwan FidO 臺灣行動身分識別」系統、國泰世華銀行 APP、以及永豐銀行 APP 整合身分驗證機制等，致力於將兼具安全性與便利性的 FIDO 推廣至政府或消費金融等領域。

2. 產業概況

(1) 產業之現況與發展

A. 國際資訊服務市場概況

隨新冠疫情及烏俄戰爭等國際動盪接連來臨，使世界經濟體遭受以往未曾面臨的風險。近年來基於新興科技的日新月異，使企業除追求營運的加乘外，更因疫情進一步加速企業實現數位轉型的目標。國際主要的研究暨資訊科技諮詢機構皆對資訊服務市場的支出做出預測，其是透過預估企業對於 IT 投資的規模，以進一步推論全球資訊科技市場的需求及發展趨勢。

Gartner 先是於今（2023 年）年初提出企業 IT 支出，後基於經濟與市場

的復甦，以滾動式調整預測。整體來看，Gartner 除了看好資訊服務（8.8%）與軟體（13.7%）發展，並不斷更新調整預測。其中可發現以軟體的成長幅度最為明顯，是因企業優先考慮能提高生產力、自動化與其他軟體驅動，持續進行轉型計畫，從而提高對軟體的投資其他國際調研機構如 Statista 與 Forrester 同樣均看好資訊服務市場，Statista 表示，2021 年全球 IT 支出就已達到 4.26 萬億美元，並預估 2023 年達 4.66 萬億美元。與 Gartner 對軟體抱持積極態度不同，Statista 則認為通訊將與 IT 服務成為支出的最大份額。

此外，雖然全球受到經濟的動盪，但 Forrester 則認為全球 IT 支出將有望成長 4.7%，達 4.4 萬億美元規模。預估到 2027 年，光軟體與 IT 服務兩項就將佔全球 IT 支出的 6 成，表示此兩項市場的潛力無限。

國際全球資訊科技暨軟體市場支出預測

	2022 Spending	2022 Growth (%)	2023 Spending	2023 Growth (%)	2024 Spending	2024 Growth (%)
Data Center Systems	221,223	16.6	217,880	-1.5	235,530	8.1
Devices	766,279	-6.3	700,023	-8.6	748,150	6.9
Software	811,496	10.7	922,745	13.7	1,052,956	14.1
IT Services	1,305,699	7.5	1,420,905	8.8	1,585,373	11.6
Communications Services	1,423,075	-1.9	1,461,662	2.7	1,517,877	3.8
Overall IT	4,527,772	2.8	4,723,215	4.3	5,139,886	8.8

Source: Gartner (July 2023)

Gartner

企業將從營收和客戶體驗等對外成果，轉向為內部營運為優先考量以取得競爭優勢，進而推動軟體支出

IDC

儘管雲端基礎設施、軟體及服務同比去年成長緩慢，但仍佔總支出較大份額

FORRESTER

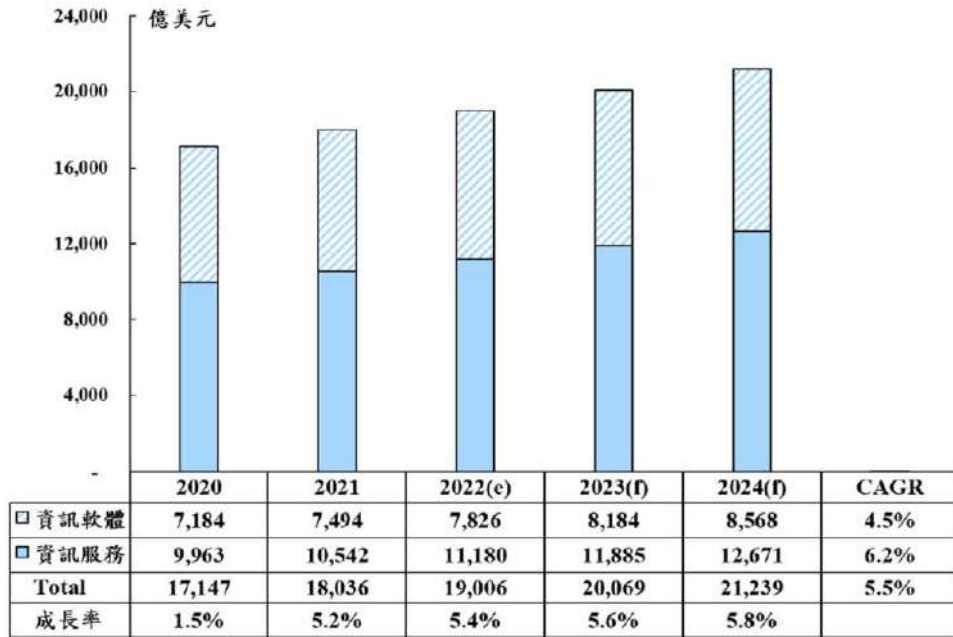
企業在軟體及服務的支出最為顯著，此兩類別至 2027 年將佔全球 IT 支出的 6 成

資料來源：數位發展部數位產業署研究彙整

依我國 ITIS 研究團隊對全球資訊軟體服務業進行調查，並從其發布的《2022 資訊軟體暨服務產業年鑑》中，可觀測 2023 年成長率為 5.6%，2024 年成長率為 5.8%，其份額以資訊服務為主。

雖 ITIS 研究團隊所發布的產業年鑑看好之資訊服務趨勢，與國際調研機構所預測軟體趨勢為重而有所不同，但均對於整體資訊科技市場為正向成長。可看出全球在經歷了高通膨與國際動盪下，各國際調研機構仍對全球的 IT 支出市場保持樂觀的態度，其中 Gartner 與 Forrester 皆表示，軟體對企業而言是其為重要的，因此反應在其預測上。

全球資訊暨軟體市場規模



資料來源：數位發展部數位產業署研究彙整。

B. 台灣資訊服務暨軟體市場概況

a. 台灣資訊服務市場概況

依國際諮詢機構 IDC（國際數據資訊）提出最新全球服務市場（IDC Worldwide Semiannual Services Tracker）追蹤報告，2023 年上半年台灣資訊服務市場年成長率達 4.3%，其中專案導向服務（Project-Oriented）與支援服務（Support Services）成長相對強勁，年成長率分別為 5.0%與 5.2%。

IDC 指出，以 2023 全年來看，企業對於數位轉型投資雖未停歇，但在持續性的通膨壓力以及總體經濟環境不確定性影響下，全年成長將下滑至 3.8%，市場規模達 29.2 億美元；放眼 2024 年，企業將持續對於中、長期服務合約的審慎評估，尤其對託管服務（Managed Service）的評估週期將變得更長，預期 2024 年台灣資訊服市場規模將達 30.4 億美元，年成長率達 3.9%。



IDC Semiannual Services Tracker Forecast - Taiwan Market



台灣資訊服務市場
2023全年市場規模
29.2億美元

Source: IDC 2023

另觀察我國資訊軟體服務業之銷售值變化趨勢，2023 年以來受惠於數位化、智慧化趨勢持續發酵，生成式 AI 熱潮爆發，各產業均擴大對數位韌性、資訊安全、資料上雲、深度學習、人工智慧平台、客戶管理系統(CRM)等資訊服務、解決方案等業務布局，有利於帶動我國資訊軟體服務業之成長動能，不過由於市場面對經濟成長放緩，核心通膨居高不下，促使我國企業投資力道轉趨謹慎保守，減弱本產業之銷售成長力道，故根據經濟部及財政部資料顯示，2023 年我國資訊軟體服務業之銷售值達 6,078.36 億元，年增率為 7.23%，成長幅度較 2021 年、2022 年放緩。

進入 2024 年，儘管總體市場不確定因素仍多，全球經濟呈現低成長表現，然在生成式 AI 商機持續發酵，資安維運、備份系統、系統整合、雲端平台、駭客攻擊偵測、生成式 AI 應用等資訊服務需求熱絡下，有利於推升本產業之銷售表現，且金融、教育、醫療等產業亦擴大投入在軟體開發、AI 應用導入等資訊服務，加上各產業對 ESG 管理、碳排查系統工具需求明顯增溫，再加上我國遊戲軟體業者陸續推出新遊戲帶動銷售動能下，故估計 2024 上半年我國資訊軟體服務業之銷售額將呈現持續成長表現。

台灣資訊軟體服務業銷售值變化趨勢



資料來源：經濟部電腦及資訊服務業、專業技術服務業、租賃業調查，財政部統計資料庫，台灣經濟研究院產經資料庫整理(2024.05)。

展望 2024 下半年，在經營環境方面，根據 S&P Global 預測資料，2024 年全球經濟成長率將達 2.70%，呈現低穩定成長態勢，不過預期在供應鏈庫存去化告一段落，半導體、電腦等產業市場回溫，又人工智慧、雲端平台、邊緣運算等新興市場穩定擴張下，加速各產業業者擴大對新興應用服務的投資力道，根據 Gartner 資料，估計 2024 年全球 IT 支出年增率達 7.98%，其中以企業軟體支出的成長力道最為強勁。

而於產業方面，在生成式 AI 商機持續發酵，金融、醫療、教育、政

府等各產業擴大對資料上雲、雲端儲存、資料處理、備份系統、網路安全等資訊服務之投入，且在市場即將進入碳收費時代下，企業對供應鏈碳管理平台、雲端維運成本控管(FinOps)等服務之需求明顯熱絡，加上電商市場持續擴張，平台業者進行異業合作，拓展多元業務策略，亦有利於帶動相關網站代管、資料處理等服務之需求動能，再加上企業資安風險持續攀升，面對複雜的駭客攻擊手段，業者對資安維運需求亦同步提升下，均有利於推升我國電腦程式設計、諮詢及相關服務業以及資訊服務業之銷售動能，故預估 2024 下半年我國資訊軟體服務業之整體銷售值將呈現持續增長走勢。

b. 台灣資訊軟體市場

依據 IDC 最新全球軟體市場追蹤報告預估，台灣軟體市場規模將從 2023 年的 29.7 億美元成長到 2024 年的 31.8 億美元，年成長率為 7%，以市占率的角度來看，2024 年的前三大軟體市場分別是內容流程與管理、資訊安全，以及顧客關係管理；若從年成長率的角度來看，前三大領域分別是人工智慧平台、軟體品質與生命週期管理，以及分析與商業智慧軟體。



台灣軟體市場規模將於2027年達39.8億美元

2022 - 2027 Taiwan Software Market Forecast



Source: IDC Worldwide Semiannual Software Tracker, 1H2023.

C. 行業未來發展

資訊服務產業由於 AI 技術的新突破，以及碳盤查系統需求大增，獲得市場矚目，隨著科技和社會環境的變革，市場將進一步擴大。茲就雲端運算、大數據(巨量資料)、人工智慧及區塊鏈說明如下：

a. 雲端運算

雲端運算服務係為一群高度延展性的運算架構，資訊服務廠商可根據外部使用者的需求，透過網際網路平台，提供被即時請求、供應、傳遞及消費；雲端運算的應用廣泛，主要均是提供客戶透過遠端裝置而更有效率

的解決問題。近年來隨著伺服器、通訊及網路等相關技術的快速發展，加上國內金融及電信等相關企業經過長期的發展，多數已累積了大數據，使得巨量分析的重要性與日俱增，因此帶動雲端運算快速發展。

隨著 IT 硬體技術以及網際網路的發代，帶動雲端運算快速興起，全球各廠商將積極投入，未來將可望逐漸應用到相關市場，包括雲端電子病歷服務、智慧電網、雲端再生能源管理服務、虛擬桌面、食品及產品履歷查詢服務等。

b. 大數據(巨量資料)

隨著非結構化的數據資料越來越多，使得各種數據相當多元，促使大數據(Big Data 或稱大數據)逐漸受到重視。根據 IBM UK 針對企業導入大數據調查指出，企業在大數據處理上，已逐漸從批量資料處理走向 Real-time 資料處理，又疫情加速了數位轉型，企業和個人對網路技術的依賴度持續提高，遠端工作和線上學習成為常態，網路的使用範圍和頻率顯著增長，顧客需求變得更加即時且多樣化，故物聯網設備和大數據分析技術的普及，讓企業能夠實時掌握顧客行為和偏好，並迅速調整市場策略。因此，企業需要不斷提升其資料處理和即時反應能力，以適應快速變化的市場環境和不斷增加的數據挑戰。這些變化不僅推動了數位商務的發展，也使企業在新時代中具備更強的競爭力。

c. 人工智慧

人工智慧係指透過各種科學或工程的方法，將人類的智慧機械化或物化，在機器上建構出具有類似人類大腦的功能，讓電腦跟人腦一樣能思考、判斷，以及具有學習及解決問題的能力。由於人工智慧的主要架構中，資料的感知、理解與推論扮演著重要角色，因此帶動對資料庫管理軟體與服務、資料庫與整合軟體、視覺化分析工具等資訊軟體服務相關的應用需求快速成長。

在金融科技上，人工智慧可展現在投資與融資兩種新興商業模式上，如 Kasisto 利用 NLP 技術提供銀行建立「對話機器人」與「虛擬助理」功能，除可進行各種基本查詢外，也協助銀行直接行銷新產品/服務給潛在客群，又理財機器人(robo-advisor)已被大量應用在財富管理。此外，對於反詐欺，則是人工智慧對於金融科技的衍生加值重點，具有相當大的開發潛力。

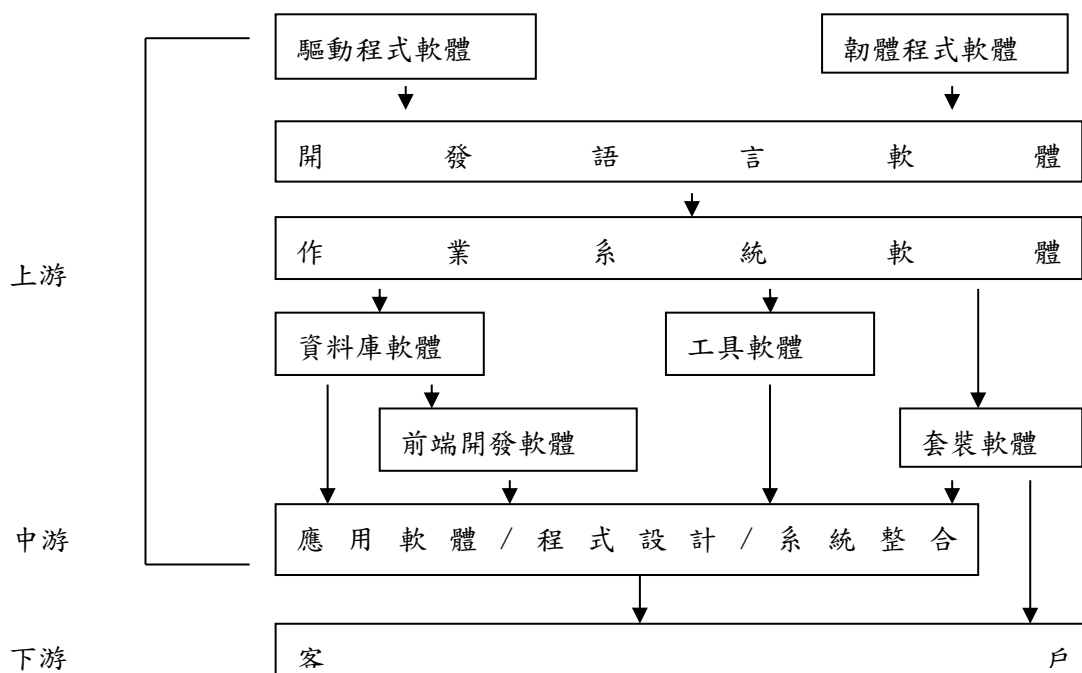
d. 區塊鏈

因應網路時代來臨，促使資訊安全重要性日益提升，加上由於網路技術的持續提升，因此為了滿足去中介、交易透明以及創造信任的需求，進一步帶動了區塊鏈技術的發展。區塊鏈未來具潛力發展之應用情境主要可包括金融、健康照護、供應鏈/物流、身管理、零售與電商等。其中金融的應用主要有跨境支付、股票交易、證券、理賠管理、衍生性商品、公共和私人的資產保存、貨幣等，根據 Grand View Research 的報告，2022 年支付領域在全球區塊鏈技術市場規模占比超過 44.0%。

根據 Fact.MR 的資料，2024 年全球區塊鏈技術市場規模估計為 197

億美元，預計到 2034 年將達到約 2.45 兆美元，從 2024 年到 2034 年的年複合成長率（CAGR）將達到 62%，呈現高度成長走勢。區塊鏈技術提升了支付系統的效率，降低了營運成本，並提供了透明度，這些優勢促進了其在支付解決方案中的使用，從而推動了該領域的增長市場增長主要由於各行業對安全和透明交易的需求增加，尤其是在金融、健康照護和供應鏈管理領域。而加密貨幣的普及和跨境支付的需求也推動了區塊鏈技術的應用

(2) 產業上、中、下游之關聯性



資料來源：軟體協會

(3) 產品發展趨勢及競爭情形

本公司目前在政府資訊系統建置及維護的營收比率約占 46%。因應 5G、AI、IoT、資安及數位轉型的需求，預期相關的資訊建置計畫將會陸續推出，這將對資訊服務市場提供一個好的發展機會。在政府專案領域，這幾年已經逐漸轉型，並以增加業務系統為重點努力目標，雖然初期會投入較多的成本，但對後續擴充及維護方面，可避免面對低價競爭，維持較穩定的營運。

在金融支付平台建置方面，隨著大環境的變化，公司有很多系統建置經驗持續的精進。相關的建置經驗，例如 HAPPY GO 點數生態圈平台、加油站點券金 Loyalty & Payment 系統平台、全聯 PX-PAY 儲值/點數/信用卡/金融卡會員支付整合系統、O2O 多商店支付點券金 Loyalty 系統平台、充電樁/商店多元支付平台。因應環境變化的需求，持續保持強大的競爭優勢。

圖書館一直是公司重要的市場，由於凌網科技堅持持續投入研發資源，目前 HyLib 圖書館自動化系統在台灣地區大專院校及縣市公共圖書館市場市占率已雙雙躍升為第一，縣市公共圖書館的圖書館自動化系統，占有率更是高達 70%。凌

網科技在圖書館具有強勢的競爭優勢，在此基礎上，也積極整合 RFID、AI、BI 及 IoT 相關應用，持續建構一個更完整的圖書館解決方案，提供圖書館更全方位的服務。

由於 HyRead 雲端電子書服務平台的成功，目前在 B2B 圖書館市場，已經佔有絕對優勢，投入的電子閱讀器開發，成功推出自有品牌的電子紙閱讀器 HyRead Gaze，目前已推出 6 吋、7.8 吋及 10.3 吋三種灰階閱讀器及 6 吋、7.8 吋二種彩色閱讀器，並將於 113 年下半年推出 10.3 吋彩色閱讀器。由於自有品牌電子書閱讀器的成功銷售，也同時帶動電子書相關的業務成長。112 年 HyRead 及 Gaze 的營收占公司總營收的 33%，展現平台的營運優勢。此外公司持續布局 B2L2C 的營運模式，積極全方位布局電子書市場。除了台灣市場外，也積極開拓東南亞及北美圖書館市場，取得不錯的成績，未來也將持續開拓全球華文電子書市場。

3.技術及研發概況

(1)所營業務之技術層次、研究發展概況和方向

凌網科技從事於應用軟體相關技術的研發及服務，為提升公司產品及技術的競爭力，達成技術之整合與創新研發效率，本公司將持續在多年來累積的研發成果上，積極投入研發資源，並藉以取得競爭優勢。凌網科技主要市場領域為政府專案服務建置、金流支付平台建置、圖書館相關產品服務建置以及軟體為服務(SaaS)等領域。

近年來投入研發資源，開發以 FIDO 為基礎的資訊安全相關產品。凌網零信任網路身分鑑別系統(HyWeb Zero Trust Identity System)，於 112 年 2 月正式通過國家資通安全研究院驗證，被認可功能性完全符合政府零信任網路身分鑑別指標。凌網早期即投入資源開發 FIDO 資安解決方案，加入國際標準組織 FIDO Alliance 成員，並取得 FIDO UAF 及 FIDO2 等國際標準認證；過去曾協助內政部建置第一代「Taiwan FIDO 臺灣行動身分識別」系統、國泰世華銀行 APP，以及永豐銀行 APP 整合身分驗證機制等，致力於將兼具安全性與便利性的 FIDO 推廣至政府或消費金融等領域。

消費金融支付及會員紅利系統的研發，凌網科技的 HyLoyal 會員儲值紅利平台在台灣市場擁有很高的占有率，近年來因應行動化的趨勢，HyLoyal 會員儲值紅利平台也持續精進行動支付技術，提供具有行動支付 APP 的 HyLoyal 會員儲值紅利平台，並持續投入雲端服務的開發。

HyLib 圖書館自動化系統在國內公共圖書館自動化系統的占有率高達 70% 以上，也已完成與 HyRead 雲端電子書平台整合，提供一個虛實整合的圖書館管理系統，並選擇 RFID 及 IoT 領域持續投入新的創新研發，這兩年陸續投入研發資源，發展 AI (人工智慧) 及 BI (商業智慧) 在圖書館領域的相關應用服務。同時持續發展第二代 HyLib 圖書館自動化系統，提供圖書館系統的雲端服務，建構一個更完整的圖書館解決方案，為公司持續帶來新的應用商機。

凌網科技研發的 HyRead 電子書圖書館雲端服務平台，目前已是全球最大的正體中文雲端電子圖書館服務平台，成功開創 SaaS 的服務模式。HyRead 電子書平台，目前已取得台灣出版書籍大約 190,000 本的授權，含其他語言電子書授權共近 240,000 本。學術期刊方面，目前已收錄約 57 萬篇台灣出版期刊論文、

1,333 種電子期刊。雜誌方面，目前可訂閱雜誌約 210 種。以 B2L2C 模式提供市場電子書使用與內容購買。此外，也結合影音服務及題庫系統，目前已經累計約 15,000 支的影音內容授權。HyRead 提供更完善的圖書館及企業應用環境。

關於 HyRead Gaze 電子紙自主品牌閱讀器的開發，目前已推出 6 吋、7.8 吋及 10.3 吋三種灰階閱讀器及 6 吋、7.8 吋二種彩色閱讀器，並將於今年下半年推出 10.3 吋彩色閱讀器，使 HyRead 平台的服務更趨於完整。

(2)研究發展人員及其學經歷

單位：人；年；%

項目/年度	110年度	111年度	112年度	113年7月底	
期初人數	374	358	371	375	
新進人數	40	84	71	49	
轉調人數	0	0	0	0	
離職人數	53	70	67	36	
資遣及退休	3	1	0	0	
期末人數	358	371	375	388	
平均服務年資	7.7	8.0	8.3	8.5	
離職率	13.53%	16.06%	15.16%	8.49%	
學歷 分佈	碩士(含)以上	129	130	129	132
	大專	217	223	232	234
	高中(含)以下	12	18	14	22
	合計	358	371	375	388

(3)最近五年度每年投入之研發費用

單位：新台幣仟元

項目 \ 期間	108 年度	109 年度	110 年度	111 年度	112 年度
研發費用	209,845	189,515	203,744	210,444	228,687
營業收入淨額	937,952	1,008,644	1,003,913	975,973	1,003,686
研發費用佔 營業收入淨額比率	22.37%	18.79%	20.29%	21.56%	22.78%

(4)最近五年度開發成功之技術或產品

年度	研發成果
108 年度	<ol style="list-style-type: none"> HyRead 知識寶雲端電子書圖書館服務平台 在中國大陸以SaaS 的服務模式建置之電子書雲端圖書館。 HyRead 雲端影音服務平台 可經由原來電子書雲端圖書館的銷售管道，擴展至圖書館影音內容服務。 HyRead Gaze 電子書閱讀器 自有技術研發完成7.8 吋及 10.3 吋兩款HyRead Gaze電子書灰階閱讀器。 HyRead Kiosk 電子書自助借書機及閱讀書牆 提供客戶只要有網路和電源，皆可以推廣電子書，具備專屬後台，自行設定主題書單名稱及挑選書籍。

年度	研發成果
	5. FIDO 身分識別解決方案 透過凌網開發的 FIDO SDK、高度彈性 Web API 與完整的監控管機制，可快速協助 客戶導入並整合無密碼且支援生物特徵的 FIDO 身分識別方案於業務系統中。
109 年度	◆ 智慧空間管理系統 優化系統，多樣的預約規則結合 RFID 門禁與物聯 網感測設備，從預約、報到及現場空間環境監測自動化管理。以最少人力即可遠端管 理，提昇空間使用效益。
110 年度	1. HyLib 圖書管理系統 選擇生物辨識、RFID 及 IOT 領域持續投入新的創新研發，今年也特別針對疫情的發展，推出具有人臉辨識及紅外線體溫監測的門禁系統，開發 HyLib 雲端服務，持續建構圖書館解決方案。 2. FIDO 身分識別解決方案 開發以 FIDO 為基礎的資訊安全相關產品。 3. HyRead Gaze 電子書閱讀器 自有技術研發完成7.8 吋彩色閱讀器產品
111 年度	◆ Hymeet 視訊會議系統 開發自有的 視訊會議系統，以滿足特殊的市場需求。
112 年度	◆ 零信任網路身分鑑別系統(HyWeb Zero Trust Identity System) 凌網零信任網路身分鑑別系統(HyWeb Zero Trust Identity System)於 112 年 2 月正式通過國家資通安全研究院驗證，被認可功能性完全符合政府零信任網路身分鑑別指標，並取得 FIDO UAF 及 FIDO2 等國際標準認證。
113 年度 迄今	◆ 生成式 AI 研發利用 AI 工具自動生成廣告文案、自動生成班表、摘要及智慧搜書

4.長、短期業務發展計畫

(1)短期業務發展計畫

5G、AI、IoT、資安及數位轉型是近幾年的新興需求，公司投入研發及業務資源積極爭取新的商機。除爭取政府新數位轉型商機及也將積極推展行業別的數位轉型

近幾年公司選定儲值及紅利系統、電子期刊及電子書服務平台開始以 SaaS 服務模式，將經營觸角由技術及專案服務，擴展到發展雲端服務，對擺脫專案服務市場已有初步成果。掌握電子書及電子圖書館服務的優勢，HyRead 電子書及 HyRead Gaze 閱讀器的銷售逐年攀升，112 年這個部分的營收已經佔全公司營收的 33%。公司將會在這個基礎上，持續推展電子書及電子紙閱讀器的應用領域。

公司將加強人員的管理，持續進行人力素質的提升，並加強留才的力道，持續進行內部人員的培訓，加強人員招聘、訓練及管理考核，以提升整體營運績效。

(2)長期業務發展計畫

由於軟體系統整合面臨兩個主要問題，一是每年接案的不確定性，這會造成人力資源分配的極大困擾，另一方面，將時間拉長來看，會面臨人員異動，後續交接維運成本的提高。因此漸進式持續增加政府核心業務專案，長期獲取延續維護合約收入，將是專案類的努力方向。

長期而言，要創造公司的價值，主要目標還是要大幅增加產品導入及 SaaS 服務營運模式的營收。此外，跨業的整合商機，將是凌網未來可以持續成長很重要的領域，未來公司將會積極尋找好的跨業整合合作夥伴，提升軟體價值，並開發新的創新服務領域，創造公司更好的獲利，確保公司的永續發展。此外公司也會漸漸增加企業市場的行業別數位化商機，拓展異業結盟，提供不同行業的數位化商機。

另外，在人力資源的獲得上，也是軟體公司最重要的關鍵因素，這方面長期計畫是透過與更多的學校進行產學合作，引進優秀的人才，並加強留才的力道。

(二)市場及產銷概況

1.市場分析

(1)公司主要商品(服務)之銷售(提供)地區

單位：新台幣仟元

年度 銷售區域	111 年度		112 年度	
	銷貨收入淨額	佔銷貨收入淨額之比例	銷貨收入淨額	佔銷貨收入淨額之比例
內銷	881,683	90.34%	905,799	90.25%
外銷	94,290	9.66%	97,887	9.75%
合計	975,973	100.00%	1,003,686	100.00%

(2)市場占有率

本公司之主要營業內容係以系統整合服務為主，以資策會所發佈國內專案類資訊服務業市場規模之統計數據推估，本公司之市場占有率不到 1%。

(3)市場未來之供需狀況與成長性

本公司將以四個主要市場為主要推展目標

A. 金融軟體服務

凌網公司金融軟體服務，以支付及紅利儲值系統應用建置及雲端服務為主要市場，在台灣方面，銀行建置系統的商機已經趨於飽和，新建置系統的機會每年約 1~2 個，但原系統的維護及擴增還是存在商機，因此策略上會以較保守的方式因應。

HyLoyal 雲端服務，在發卡數及商店數均持續穩定成長，對提供公司穩定的雲端服務收入有積極貢獻。將在原有基礎上，持續增進相關服務。

B. 圖書館軟硬體銷售市場

目前 HyLib 圖書館自動化系統，在大專院校及縣市公共圖書館的市占率已雙雙躍升為第一，縣市公共圖書館的圖書館自動化系統，占有率更是高達 70%。由於國外的產品在技術更新及創新服務方面會面臨在地化的困難，過去一年雖然持續有許多圖書館採用 HyLib 自動化系統，但面對國外更成熟的品牌自動化系統競爭，持續投入研發將是唯一的選擇。以凌網科技目前的競爭優勢，公司在此基礎上已開發的圖書館相關產品包括 HyInt 整合查詢系統、座位管理、AI、BI、IoT 及空間管理系統等、自助借還書機、門禁系統等，持續建構一個更完整的圖書館解決方案，提供圖書館更全方位的服務。

C. 政府專案軟體服務市場

在政府專案建置方面累積了許多經驗及客戶，包括較大型的系統，例如：職訓局外勞申審系統、中港澳入台證申辦系統、農業產銷履歷追溯系統、政府入口網站建置、內政部雲端共用服務管理平台、台灣經貿網、台灣國際專業展系統、全國性預防接種資訊管理系統、台電電子帳單服務系統以及入出境人員查驗系統等。目前政府的專案建置營收約占公司合併營收的 46%，配合公司的轉型策略，將持續長期經營業務型維運專案，對公司未來營收穩定及未來朝較大型軟體服務整合方案方面的競爭取得優勢。

D. 軟體營運服務市場(SaaS)

軟體營運服務市場(SaaS)是公司轉變經營型態一個很重要的努力方向，目前公司擁有電子支付儲值及紅利系統、電子書服務平台等兩個重要的雲端服務平台，將經營觸角由技術及專案服務，擴展到發展雲端服務。而電子書服務平台將持續推出新的服務及擴大 HyRead Gaze 電子紙閱讀器的市場應用領域。此部分的營收在 111 年已經佔公司總營收的 33%。

(4)競爭利基

在政府專案建置方面累積了許多經驗及客戶，及許多較大型的業務系統，將有利於公司鞏固專案的延續性及人力資源的有效運用，更朝領域專業化的發展。

目前 HyLib 圖書館自動化系統，在大專院校及縣市公共圖書館的市占率已雙雙躍升為第一，縣市公共圖書館的圖書館自動化系統，占有率更是高達 70%。以凌網科技目前的競爭優勢，公司在此基礎上，持續建構一個更完整的圖書館解決方案，提供圖書館更全方位的服務。

凌網科技研發的 HyRead 電子書及學術期刊雲端服務平台，成功開創 SaaS 的服務模式，目前已是全球最大的正體中文雲端電子圖書館服務平台，成功開創 SaaS 的服務模式。目前已取得台灣出版書籍約 190,000 本的授權，含其他語言電子書授權共近 240,000 本。收錄約 57 萬篇台灣出版期刊論文 1,333 種電子期刊。雜誌方面，目前可訂閱雜誌約 210 種。以 B2L2C 模式提供市場電子書使用與內容購買。此外，結合影音服務及題庫系統，目前已經累計超過 15,000 支的影音內容授權。HyRead 提供更完善的圖書館及企業應用環境，未來將積極開拓亞太及北美圖書館市場。

HyRead Gaze 電子書閱讀器，目前已開發完成 6 吋、7.8 吋及 10.3 吋三種灰階閱讀器及 6 吋、7.8 吋二種彩色閱讀器產品，並將於 113 年下半年推出 10.3 吋彩色閱讀器，讓 HyRead 產品線更加完整。目前電子書閱讀器市場的接受度，已經有明顯提升，公司將加大投入行銷資源，積極開拓市場。

電子支付儲值及紅利(SVC & Loyalty)營運服務方面，目前在台灣市場的發卡數及使用連鎖業者持續增加，創造公司穩定成長的營運收入。

(5)發展遠景之有利、不利因素與因應對策

A.有利因素

由於凌網科技持續的投入研發，並在大型軟體整合專案方面取得正面的建置經驗，持續深耕幾個大型的業務型專案的維運，提供了較穩定營收基礎，

使得公司在政府資訊專案上，有較好的選擇空間，提供公司持續轉型的有利環境。

HyLib 圖書館自動化系統，目前在台灣地區大專院校及縣市公共圖書館的市占率已雙雙躍升為第一，且市場占有率將持續上升，目前縣市公共圖書館的圖書館自動化系統，占有率已經高達 70%。以凌網科技目前的競爭優勢，公司在此基礎上已開發的圖書館相關產品，持續建構一個更完整的圖書館解決方案，提供圖書館更全方位的服務。

凌網科技研發的 HyRead 雲端電子書服務平台，目前已經是台灣及港澳地區市占率最高的正體中文電子書的雲端圖書館服務平台，此外 HyRead Gaze 電子書閱讀器也受到讀者的廣泛歡迎，營收持續顯著成長。因為 HyRead 雲端電子書平台，已經在圖書館領域取得絕對的競爭優勢，配合 HyRead Gaze 閱讀器的成功推出，除了電子圖書館的銷售服務外，公司也投入更多的行銷資源，積極在個人電子書消費市場投入資源，開創另一個新的營收來源。

在金融支付平台建置方面，公司有很多系統建置經驗，隨著大環境的變化持續精進。相關的建置經驗，例如 HAPPY GO 點數生態圈平台、加油站點券金 Loyalty & Payment 系統平台、全聯 PX-PAY 儲值/點數/信用卡/金融卡會員支付整合系統、O2O 多商店支付點券金 Loyalty 系統平台、充電樁/商店多元支付平台。因應環境變化的需求，持續保持強大的競爭優勢。

B.不利因素

本公司市場以軟體服務為主，於資訊科技及領域發展快速之際，專業人才之需求更顯重要，加上不少人才受到半導體、資訊及金融服務產業之吸納，專業人力市場呈現人力短缺及成本上升的壓力。

因應對策：本公司將加強與學界合作，爭取優秀的新鮮人，並持續加強員工訓練培養，提高專業人才的報酬，留住優良員工，以維持高品質之專業水準。此外也將進行工作流程標準化、發展軟體元件及強化工作導引準則，以提升再利用率。。

2.主要產品之重要用途及產製過程

(1)主要產品之重要用途

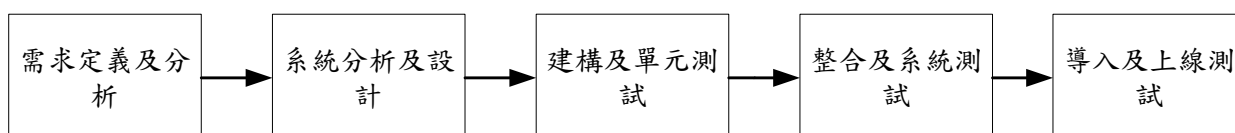
主要產品	主要用途
HySearch 全文檢索開發工具	此系統針對多國語言提供檢索查詢技術，提供完整 API 元件，供資訊人員以最短時間及最低成本完成相關全文檢索應用之系統，並同時支援平行檢索與多重群組索引資料庫建立，在不同平台上同時兼具 Windows、UNIX、Linux、iOS 及 Android 多種系統建置。
HyInt 整合查詢系統	HyInt 是凌網所推出的整合查詢系統，此系統不只涵蓋市場上各系統既有優點外也導入 Web/Library 2.0 技術及概念，重新定義整合查詢涵蓋範圍、功能及其服務，為國內資訊整合查詢領域中導入一個全新的里程碑。
GIP 入口網站開發平台	GIP 入口網站開發平台係由凌網累積多年政府網站開發建置經驗，並結合凌網自行開發的各種技術模組，架構

主要產品	主要用途
	出符合我國各政府機關入口網站、企業用戶需求的網站開發平台。
無紙化會議系統	凌網無紙化會議系統提供導入單位全面性無紙化會議系統完整的解決方案。會議管理平台涵蓋了召開會議需要的會議資源預約、會議議程及附件電子化管理、開會通知單公文格式匯出、會議通知以及會後的會議記錄管理；搭配多種平台的行動載具，便利會議參與者隨時查閱個人會議資訊、會議議程及相關附件簡報資料及會議紀錄等功能，會議資訊得以電子化、行動化管理，除了達節能減碳之目標，並增加導入單位會議執行效率。
HyRead 台灣學術期刊全文資料庫	凌網於 98 年 10 月推出「HyRead 台灣學術期刊全文資料庫」—提供研究者快速搜尋與全文下載，也使各大學院校、學(協)會及出版社等出版之學術與專業期刊有一專屬推廣與傳播管道、強化學術研究能量、增加各研究領域之交流與互動。目前已收錄約 57 萬篇台灣出版期刊論文、1,333 種電子期刊全文及超過 280 種核心期刊。
HyRead 電子書服務平台	凌網成立 HyRead 電子書平台 (http://ebook.hyread.com.tw/)，由凌網專業授權小組處理選書及授權事宜，目前已取得台灣出版書籍超過 190,000 本的授權，含其他語言電子書授權共近 240,000 本，目前可訂閱雜誌約 210 種。以 B2L2C 模式提供市場電子書使用與內容購買。此外，也結合影音服務及題庫系統，提供更完善的圖書館及企業應用環境。
HyRead Kiosk 電子書自助借書機及閱讀牆	提供客戶不限地點、不限時間，只要有網路和電源，皆可以推廣電子書，具備專屬後台，館員可以依照館內需求、館藏發展方向或推廣閱讀重點，自行設定主題書單名稱及挑選書籍，透過活潑、簡易的操作介面，增加電子書的曝光度及觸及率，產生閱讀的火花。
HyRead Gaze 電子紙閱讀器	提供客戶專屬的 HyRead eBook 電子紙閱讀器，提升大量閱讀者的閱讀舒適度，以及解決中小學生對於平板電腦使用，可能造成眼睛視力傷害的疑慮。HyRead Gaze 將會對 HyRead 平台持續布局 B2L2C 的市場，產生很大的助益。目前已經推出 6 吋、7.8 吋及 10.3 吋三種灰階閱讀器及 6 吋、7.8 吋二種彩色閱讀器。
HyLib 圖書館自動化系統	HyLib 為凌網利用先進技術配合圖書館專業所開發的一套整合性圖書館自動化管理系統，並且配合數位圖書館 (Digital Library) 需求所開發出的圖書館自動化系統。
Workflow Engine 流程引擎	本產品主要針對企業組織或政府機關的工作流程中提供電子化的作業流程串連機制，實現 e 化的工作環境。Workflow 主要負責處理各項電子表單的審核、批閱及會簽等作業。期望提供政府及企業員工最完整的作業流程電子化之解決方案，建構出最完整的 e 化功能模組，實現無紙化辦公室的管理，更可大幅提升員工作業效能。
HyLoyal 信用卡系統	提供開放平台上的信用卡授權、收單及轉接、帳戶管理及清算等信用卡作業所需的軟體系統。

主要產品	主要用途
HyLoyal 儲值與紅利管理系統解決方案	提供銀行及商店之晶片儲值系統及晶片紅利回饋系統建置。以完整之帳務彙整系統，多樣化及彈性的紅利管理機制，即時作業提供請款與結帳資料；並以 WEB 管理介面，提供方便的營運管理。並整合最先進的 NFC、QR Code 應用技術、手機支付系統(信用卡，銀聯卡)及手機促銷管理系統(商店 APP、優惠券、儲值紅利點數、點餐、外賣)等行動方案。
SpaceMe 智慧空間管理系統	協助學校、各級單位完善預約管理雲端服務。多樣的預約規則結合 RFID 門禁與物聯網感測設備，從預約、報到、現場空間環境監測自動化管理。以最少人力即可遠端管理大量空間，提昇空間使用效益。
零信任網路身分鑑別系統 (HyWeb Zero Trust Identity System)	凌網零信任網路身分鑑別系統(HyWeb Zero Trust Identity System)於 112 年 2 月正式通過國家資通安全研究院驗證，被認可功能性完全符合政府零信任網路身分鑑別指標。凌網早期即投入資源開發 FIDO 資安解決方案，加入國際標準組織 FIDO Alliance 成員，並取得 FIDO UAF 及 FIDO2 等國際標準認證
PlayGo	雲端圍棋賽事服務雲端平台。
Hymeet 視訊會議系統	因應這幾年疫情的影響，視訊會議已成為大家普遍採用的工作模式，雖然已經有很多商用的視訊服務平台，但考慮到資安及機密等因素，公司將投入研發資源開發自有的視訊會議系統，以滿足特殊的市場需求。

(2)主要產品之產製過程

本公司提供各項產品的整合解決方案，以多年資訊系統整合及專案導入的經驗，在政府機關、學校、金融及工商企業的領域中完成全方面的專案計畫，主要軟體產製流程如下：



3.主要原料之供應狀況

本公司係提供資訊系統整合服務，非屬製造業，故不適用。

4.最近二年度主要產品別或部門別毛利率重大變化之說明:(毛利率較前一年度變動達百分之二十者，應分析造成價量變化之關鍵因素及對毛利率之影響)

(1)最近二年度主要產品毛利率變動

單位：%

主要產品別	111 年度 毛利率	112 年度 毛利率	變動比率
金融軟體服務及設備買賣	67.82%	68.05%	0.34%
圖書館軟體服務及設備買賣	56.12%	55.87%	(0.45)%
電子書及閱讀器銷售	31.11%	30.54%	(1.83)%

主要產品別	111 年度 毛利率	112 年度 毛利率	變動比率
專案軟體服務	48.28%	60.23%	24.75%
合計	46.16%	50.64%	9.71%

(2) 毛利率較前一年度變動達百分之二十者，應分析造成價量變化之關鍵因素及對毛利率之影響：

本公司屬資訊服務業，銷售情形均視各客戶所要求之軟體種類、規格及後續顧問維護服務等因素而有所變動，與一般傳統製造業生產同質量同類型之產品相異，故無從計算產能及產量，因此不適用價量分析。由上表可知，本公司專案軟體服務部門之毛利率大幅增加 24.75%，主要係調整經營方向，以爭取利潤較高之大型專案及鞏固長期維運專案為轉型策略，並配合專案需求的外購軟硬體設備需求減少，致使營業成本下降，毛利率提升；其餘之變動狀況差異不大，均未超過 20%。

5.主要進銷貨客戶名單

(1)最近二年度任一年度中曾占進貨總額百分之十以上之廠商名稱及其進貨金額與比例，並說明增減變動原因

單位：新台幣仟元

項目	111年				112年				113年前二季			
	名稱	金額	占全年度進貨淨額比率〔%〕	與發行人之關係	名稱	金額	占全年度進貨淨額比率〔%〕	與發行人之關係	名稱	金額	占當年度截至前二季止進貨淨額比率〔%〕	與發行人之關係
1	-	-	-	-	A公司	50,608	10.21	無	-	-	-	-
	其他	525,445	100.00	-	其他	444,858	89.79	-	其他	232,118	100.00	-
	進貨淨額	525,445	100.00		進貨淨額	495,466	100.00		進貨淨額	232,118	100.00	

增減變動原因說明：係因客戶訂單需求不同，調整進貨產品組合所致。

(2)最近二年度任一年度中曾占銷貨總額百分之十以上之客戶名稱及其銷貨金額與比例，並說明增減變動原因

單位：新台幣仟元

項目	111年				112年				113年前二季			
	名稱	金額	占全年度銷貨淨額比率〔%〕	與發行人之關係	名稱	金額	占全年度銷貨淨額比率〔%〕	與發行人之關係	名稱	金額	占當年度截至前二季止銷貨淨額比率〔%〕	與發行人之關係
1	-	-	-	-	B公司	113,357	11.29	無	B公司	55,025	11.68	無
	其他	975,973	100.00	-	其他	890,329	88.71	-	其他	416,167	88.32	-
	銷貨淨額	975,973	100.00		銷貨淨額	1,003,686	100.00		銷貨淨額	471,192	100.00	

增減變動原因說明：係因服務多以專案方式進行，故隨客戶之預算或需求而有增減。

6.最近二年度生產量值

單位：新台幣仟元

項目	年度	111 年度			112 年度		
		產能	產量	產值	產能	產量	產值
金融軟體服務 及設備買賣		不適用	不適用	37,881	不適用	不適用	29,326
圖書館軟體服務 及設備買賣		不適用	不適用	43,572	不適用	不適用	51,359
電子書及閱讀器銷售		不適用	不適用	206,599	不適用	不適用	230,225
專案軟體建置服務		不適用	不適用	237,393	不適用	不適用	184,555
合計		不適用	不適用	525,445	不適用	不適用	495,466

註：本公司因行業特性，產值以營業成本表示。

7.最近二年度銷售量值

單位：新台幣仟元

銷售 量值 主要商品	年度	111 年度				112 年度			
		內銷		外銷		內銷		外銷	
		量	值	量	值	量	值	量	值
金融軟體服務 及設備買賣		不適用	89,210	不適用	28,522	不適用	63,597	不適用	28,200
圖書館軟體服務 及設備買賣		不適用	99,301	不適用	0	不適用	116,376	不適用	0
電子書 及閱讀器銷售		不適用	241,475	不適用	58,441	不適用	262,255	不適用	69,196
專案軟體 建置服務		不適用	451,697	不適用	7,327	不適用	463,571	不適用	491
合計		不適用	881,683	不適用	94,290	不適用	905,799	不適用	97,887

註：本公司因商品種類眾多，且數量單位不一，較無一致之數量統計，故僅依產品類別之銷售值表示。

(三)最近二年度從業員工人數

單位：人；歲；年

年度		110年度	111年度	112年度	113年7月底
上期員工人數		463	447	443	445
本期新進人數		49	89	79	44
離職 人員	經理人	0	0	0	0
	生產線員工	0	0	0	0
	一般職員	62	92	76	38
	合計	62	92	76	38

年度		110年度		111年度		112年度		113年7月底	
資遣及退休人員		3		1		1		0	
期末人數		447		443		445		451	
平均服務年資		10		10		10		9	
平均年齡		40		40		40		39	
離職率(%)		12.70%		17.35%		14.75%		7.77%	
學歷 分佈 %	碩、博士	149	33.33%	150	33.86%	147	33.03%	150	33.26%
	大專院校	284	63.53%	273	61.63%	283	63.60%	285	63.19%
	高中(含)以下	14	3.13%	20	4.51%	15	3.37%	16	3.55%

(四)環保支出資訊

- 1.依法令規定，應申領污染設施設置許可證或污染排放許可證或應繳納污染防制費用或應設立環保專責單位人員者，其申領、繳納或設立情形之說明：

本公司主要係提供電腦相關產品的資訊服務，不會產生污染，更不致破壞生態環境，故不適用。

- 2.公司有關對防治環境污染主要設備之投資及其用途與可能產生之效益：不適用。
- 3.最近二年度及截至公開說明書刊印日止，公司改善環境污染之經過，其有污染糾紛事件者，並應說明其處理經過：無。
- 4.最近二年度及截至公開說明書刊印日止，公司因污染環境所遭受之損失(包括賠償及環境保護稽查結果違反環保法規事項，應列明處分日期、處分字號、違反法規條文、違反法規內容、處分內容)，並揭露目前及未來可能發生之估計金額與因應措施，如無法合理估計者，應說明其無法合理估計之事實：無。
- 5.說明目前污染狀況及其改善對公司盈餘、競爭地位及資本支出之影響及其未來二年度預計之重大環保資本支出：無。

(五)勞資關係

- 1.公司各項員工福利措施、進修、訓練、退休制度與其實施狀況，以及勞資間之協議與各項員工權益維護措施情形

(1) 對員工人身安全與工作環境保護措施與實施情形

凌網科技主要營業項目為資訊服務業，工作地點皆屬商業辦公大樓，自有或租賃的工作地均投保足額的保險，並依消防法規設置消防安全設備，廢棄物確實分類後丟棄或是由合格的環保公司處理，所有員工均有投保團險，人性化的企業文化，希望能讓員工有安全、貼心及舒適的工作環境。

(2) 員工福利措施

人才是凌網最珍視的重要資產。配合傑出的營運績效表現，凌網提供每一位優秀同仁優渥的薪資福利措施，凡成為凌網之正式員工即享有下列福利措施：

A. 優渥的薪資，員工生活品質的保障

- 享有員工分紅
- 享有績效獎金

-享有專利獎金

B. 員工保險

-勞工保險

-全民健康保險

-團體保險保費全額由公司負擔（含壽險、意外險、住院醫療險）

C. 貼心照顧員工生活

-員工福利委員會提供多采多姿的員工活動(尾牙、慶生)，讓您在於工作餘暇放鬆身心

-不定期文康活動

-生日禮券、端午禮券、中秋禮券

-員工國內外旅遊補助、社團活動補助、婚喪喜慶補助

-免費定期員工健康檢查，關心您的健康情形(兩年一次)

-人性化的企業文化，舒適及專屬個人的工作環境

-汽車停車位補助

-哺(集)乳專用室

-每月壽星慶生活動

-健身房及球類運動場地

-員工產假(女性)/陪产假(男性)

-周休二日

D. 完善教育訓練體系，提升員工職場競爭力

-提供員工教育訓練費用補助，鼓勵考取專業證照

-新進人員訓練

-在職訓練

-專業技能訓練

-管理課程訓練

-語文精進課程

-內部調職制度，以促進適才適所

(3) 員工進修及訓練情形

本公司提供員工一個開放多元的學習環境，同仁可透過內外訓、工作場所、教育訓練、線上學習、及主管同儕的指導，不斷挑戰自我的成長極限；同時，藉由新進人員、專業職能、品質訓練、主管才能、通識課程培訓體系，使員工獲得最大的滿足。另一方面，透過職系職等的規劃、工作輪調、專案指派，使同仁生涯與職涯相互結合，共同享受知能成長的喜悅，開創美好的未來。公司為鼓勵員工進修學習，不但提供外訓全額補助，還提供員工考取專業證照補助，以達到適才適所目標。

本公司已訂定「員工教育訓練管理辦法」，並依職能及專業之要求規劃相關培訓課程，以增進員工知能，提升員工整體之素質，提升經營績效，112年度相關教育訓練實績如下表：

	班次數	總人次	總時數	總費用 (新台幣元)
1.新進人員訓練	23	38	114	0
2.專業職能訓練	57	142	1,073	351,273
3.品質訓練	10	284	1,706	368,903
4.主管才能訓練	16	16	93	45,360
5.通識訓練	6	46	427	124,799
總計	112	526	3,413	890,335

(4)退休制度與實施情形

- A. 本公司員工退休辦法適用於所有正式任用之員工，員工退休基金全數提存於勞工退休準備金監督委員會管理，並存入退休基金專戶，由於上述退休金係以退休準備金監督委員會名義存入，與本公司完全分離，故未包含於財務報表中。
- B. 對於屬確定提撥計畫之退職後福利計畫，本公司每月負擔之員工退休金提撥率，不得低於員工每月薪資百分之六，所提撥之金額認列為當期費用。
- C. 對於屬確定福利計畫之退職後福利計畫，依據預計單位福利法於年度報導期間結束日按精算報告提列。淨確定福利負債（資產）再衡量數包括計畫資產報酬與資產上限影響數之任何變動，並減除包含於淨確定福利負債（資產）淨利息之金額，以及精算損益。淨確定福利負債（資產）再衡量數於發生時，列入其他綜合損益項下，並立即認列於保留盈餘。

(5)勞資間之協議與各項員工權益維護措施情形

- A. 本公司係屬勞動基準法適用之行業，一切運作以勞動基準法為基準。公司管道暢通，各級主管平日關心部屬；遇問題立即反應處理，各項制度與執行均事前充分溝通，取得共識，故勞資之間協議情況良好。
 - B. 本公司為協調勞資關係，增進彼此瞭解，促進勞資合作，提高工作效率，依「勞資會議實施辦法」舉辦勞資會議。定期開會，相互溝通意見，勞雇雙方應本和諧誠信原則，協商解決問題。
- 2.最近二年度及截至公開說明書刊印日止，公司因勞資糾紛所遭受之損失(包括勞工檢查結果違反勞動基準法事項，應列明處分日期、處分字號、違反法規條文、違反法規內容、處分內容)，並揭露目前及未來可能發生之估計金額與因應措施，如無法合理估計者，應說明無法合理估計之事實：無。

(六)資通安全管理

- 1.敘明資通安全風險管理架構、資通安全政策、具體管理方案及投入資通安全管理之資源等：

(1)資通安全風險管理架構

本公司由資訊安全管理單位統籌資訊安全及保護相關政策制定、執行、風險管理與遵循度查核，本公司資安管理人員 1 人，並設有資安主管 1 人，負責全公司資訊安全作業執行以及資安風險管理機制之有效性，每年部門內定期開會二次以上，並定期向董事會報告公司整體組織資安管理作業及制度之執行成

效。

(2)資通安全政策

本公司訂有「資訊安全政策」，透過每年定期檢視，確保資訊資產的機密性、完整性、可用性及適法性。本公司已通過「ISO 27001:2013 資訊安全管理系統」國際標準認證，目前證書之有效期為 2021 年 09 月 21 日至 2024 年 09 月 21 日。透過 ISO27001 資通安全管理系統之導入，強化資通安全事件之應變處理能力，保護公司與客戶之資產安全。

(3)具體管理方案

- A. 本公司打造有效的資安防禦網為資訊安全願景，以降低業務中斷所造成的風險損失及求償責任，期望成為於資安治理成熟度表現傑出之企業。
- B. 定期收集包括 TWCERT 在內的外部威脅情資，並依據情資內容進行風險評估，由資安人員確認與追蹤各項情資處理結果，藉此強化外部資安威脅防護。
- C. 2023 年本公司執行電腦系統資訊安全評估，包含資訊架構檢視、網路活動檢測、弱點掃描與滲透測試、安全設定檢視及合規檢視等，據此追蹤系統安全狀況並實行改善措施，並針對其中重大風險及高風險項目改善完成率均達 100%，以確保資安無虞。

(4)資通安全管理資源

本公司每年皆對員工實施「資訊安全教育訓練」，另資訊安全管理單位人員均接受專業資訊安全訓練。

2. 列明最近二年度及截至公開說明書刊印日止，因重大資通安全事件所遭受之損失、可能影響及因應措施，如無法合理估計者，應說明其無法合理估計之事實：無。

二、不動產、廠房及設備、其他不動產或其使用權資產

(一)自有資產

1. 取得成本達實收資本額百分之二十或新臺幣三億元以上之不動產、廠房及設備名稱、數量、取得日期、取得成本、重估增值及未折減餘額，並揭露其使用及保險情形、設定擔保及權利受限制之其他情事：無。
2. 閒置不動產及以投資為目的持有期間達五年以上之不動產名稱、面積、座落地點、取得日期、取得成本、重估增值、未折減餘額、公告現值或房屋評定價值、公允價值及預計未來處分或開發計畫：無。

(二)使用權資產

列明金額達實收資本額百分之二十或新台幣三億元以上之使用權資產租賃標的名稱、數量、租賃期間、出租人名稱、原始帳面金額、未折減餘額，並揭露其保險情形及租約之重要約定事項：

本公司並無取得成本達實收資本額百分之二十或新台幣三億元以上之使用權資產。

- (三)各生產工廠現況及最近二年度設備產能利用率：不適用。

三、轉投資事業

(一)轉投資事業概況

113年6月30日；單位：新臺幣(美金)仟元；仟股

轉投資事業	主要營業	投資成本	帳面價值	投資股份		股權淨值	市價	會計處理方法	最近年度投資報酬		持有公司股份數額
				股數	股權比例				投資損益	分配股利	
北京凌網軟件有限公司	軟體程式之研究、開發、銷售	53,562 (USD 1,652)	7,161	註 1	100.00	7,161	註 2	權益法	(1,103)	-	-
萬耀科技(股)公司	軟體程式之研究、開發、銷售	6,000	7,000	600	100.00	7,550	註 2	權益法	1,164	-	-
凌網全球科技(股)公司	軟體程式之研究、開發、銷售	45,163	63,938	4,514	90.29	63,938	註 2	權益法	801	-	-
凌網知識(股)公司	軟體程式之研究、開發、銷售	50,000	58,726	5,000	100.00	58,726	註 2	權益法	7,763	-	-
凌網資訊(股)公司	軟體程式之研究、開發、銷售	80,000	79,793	8,000	100.00	79,793	註 2	權益法	29	-	-
優佳隆科技(股)公司	軟體程式之研究、開發、銷售	1,100	1,071	110	28.21	1,071	註 2	權益法	(180)	-	-
Hyweb Technology (Thailand) Co., Ltd.	軟體程式之研究、開發、銷售	1,919	3,067	40	40.00	3,067	註 2	權益法	155	-	-
Hyweb Malaysia Technology Sdn. Bhd.	軟體程式之研究、開發、銷售	6,754	1,788	887	20.59	1,788	註 2	權益法	(55)	-	-
元華文創(股)公司	一般出版業	9,204	6,258	815	99.99	6,258	註 2	權益法	(742)	-	-
凌網知識(香港)有限公司	一般出版業	20	3,443	6	55.00	3,443	註 2	權益法	218	-	-
方集出版社(股)公司	一般出版業	2,000	2,330	200	100.00	2,330	註 2	權益法	292	-	-

註 1：係屬有限公司型態，並無發行股份及每股面額。

註 2：非股票上市櫃公司，故無市價資訊。

(二)綜合持股比例

113年6月30日；單位：股；%

轉投資事業 (註)	本公司投資		董事、監察人、經理人及直接或間接控制事業之投資		綜合投資	
	股數	持股比例	股數	持股比例	股數	持股比例
北京凌網軟件有限公司	不適用	100.00	-	-	不適用	100.00
萬耀科技股份有限公司	600,000	100.00	-	-	600,000	100.00
凌網全球科技股份有限公司	4,514,284	90.29	-	-	4,514,284	90.29
凌網知識股份有限公司	5,000,000	100.00	-	-	5,000,000	100.00
凌網資訊股份有限公司	8,000,000	100.00	-	-	8,000,000	100.00
優佳隆科技股份有限公司	110,000	28.21	-	-	110,000	28.21
Hyweb Technology (Thailand) Co., Ltd.	40,000	40.00	-	-	40,000	40.00
Hyweb Malaysia Techonolgy Sdn. Bhd.	-	-	886,828	20.29	886,828	20.29
元華文創股份有限公司	-	-	814,901	99.99	814,901	99.99
凌網知識(香港)有限公司	-	-	5,500	55.00	5,500	55.00
方集出版社股份有限公司	-	-	200,000	100.00	200,000	100.00

註：係公司採用權益法之投資。

(三)上市或上櫃公司最近二年度及截至公開說明書刊印日止，子公司持有或處分本公司股票情形及其設定質權之情形，並列明資金來源及其對公司財務績效及財務狀況之影響：無。

(四)最近二年度及截至公開說明書刊印日止，發生公司法第一百八十五條情事或有以部分營業、研發成果移轉子公司者，應揭露放棄子公司現金增資認購情形，認購相對人之名稱、及其與公司、董事、監察人及持股比例超過百分之十股東之關係及認購股數：

最近二年度及截至公開說明書刊印日止，本公司未發生公司法第一百八十五條情事或有以部分營業、研發成果移轉子公司之情形。

四、重要契約

契約性質	當事人	契約起訖日期	主要內容	限制條款
系統建置	台灣中油股份有限公司	112.02.14~115.05.31	加油站資訊營運平台 EBCS 維運服務(112-115 年)	無
系統建置	內政部移民署	112.03.22~114.03.31	112 至 113 年度應用系統維護暨功能擴充案	無
系統建置	內政部移民署	112.07.05~113.09.15	新世代國境查驗使用者介面改造暨中介軟體建置案	無
系統建置	財團法人車輛研究測試中心	112.07.17~114.04.07	檢測服務系統	無
系統建置	司法院	112.07.22~113.11.29	司法院 112 及 113 年度內網網站改版建置採購案	無
系統建置	環境部化學物質管理署	112.08.31~114.07.31	112-114 年度中英文全球資訊網與業務網站整合、維運暨功能擴增案	無
系統建置	財團法人台灣中小企業聯合輔導基金會	112.09.01~113.11.30	連鎖餐飲業 AI 國際總部雲服務計畫	無
系統建置	財團法人中華民國對外貿易發展協會	112.12.06~114.10.31	2025 日本大阪世界博覽會 TECH WORLD 館官方網站及 APP 建置招標案	無
系統建置	財團法人國家衛生研究院	112.12.22~115.12.21	國家衛生研究院計畫管理系統重構與功能擴充暨審查管理子系統建置案	無
系統建置	勞動部職業安全衛生署	113.01.01~113.12.31	113 年度機械設備器具安全資訊網(含風險評估)系統擴充及維護計畫	無

契約性質	當事人	契約起訖日期	主要內容	限制條款
系統建置	勞動部勞動力發展署	113.01.01~114.12.31	113 年度外國人申審業務系統暨外國人申請案件網路線上申辦系統功能調整及維運案	無
系統建置	經濟部	113.01.25~113.12.02	經濟部「113 年計畫主題網站共構平台建置案」	無
系統建置	勞動部勞動力發展署	113.01.19~113.12.31	113 年度外國專業人員申審整合系統功能調整暨維運案	無
系統建置	農業部動植物防疫檢疫署	113.02.28~113.11.30	113 年度農藥銷售追蹤體系擴充及維運計畫	無
受託契約	兆豐國際商業銀行股份有限公司	自本轉換公司債生效日~清償債務日止	委任擔任國內第一次無擔保轉換公司債之受託人	無

參、發行計畫及執行情形

一、前次現金增資、併購或受讓他公司股份發行新股或發行公司債資金運用計畫分析應記載事項

本公司未曾辦理現金增資、併購或受讓他公司股份發行新股或發行公司債，故不適用。

二、本次現金增資、發行公司債、發行員工認股權憑證或限制員工權利新股計畫應記載事項

(一)本次計畫、預計進度及預計可能產生效益

1.本計畫所需資金總額：上限新台幣 404,000 仟元。

2.資金來源：

(1)發行國內第一次無擔保轉換公司債，預計發行上限 4,000 張，每張面額新台幣 100 仟元，依票面金額 100%~101%發行，票面利率 0%，發行期間五年，預計募集資金上限新台幣 404,000 仟元。採詢價圈購方式辦理公開承銷。

(2)本次發行之無擔保轉換公司債，如未足額發行時導致募集資金不足時，其差額將以減少轉投資子公司作為因應。

3.計畫項目及資金運用進度

單位：新台幣仟元

計畫項目	預計完成日期	所需資金總額	預計資金運用進度	
			113年第三季	113年第四季
償還銀行借款	113年第四季	94,000		94,000
轉投資凌網知識股份有限公司	113年第四季	70,000	30,000(註)	40,000
轉投資凌網全球科技股份有限公司	113年第四季	130,000		130,000
轉投資凌網資訊股份有限公司	113年第四季	110,000		110,000
合計		404,000	30,000	374,000

4.預計可能產生效益

本公司本次募集資金計畫所需資金總額，預計用於償還銀行借款及轉投資凌網知識、凌網全球及凌網資訊等子公司，預計可能產生效益分述如下：

(1)償還銀行借款

本次計畫項目預計以 94,000 仟元用以償還銀行借款，除可有效節省利息支出、強化財務結構、減輕財務負擔外，並可降低對銀行依存度、提高資金調度彈性及降低營運風險，若依擬償還之銀行借款利率 1.87%~2.128%及預計償還日期設算，預計 113 年可節省利息支出約 297 仟元，往後每年可節省利息支出約 1,776 仟元，將可適度降低利息支出，避免侵蝕公司獲利。有利於本公司整體營運發展。

(2)轉投資凌網知識股份有限公司

本次計畫項目中預計以 70,000 仟元，擬用於轉投資子公司凌網知識股份有限公司(以下簡稱凌網知識)。在考量長期穩健經營下，本公司於 113 年度將電子書及閱讀器業務部門分割予凌網知識，分割基準日為 113 年 8 月 1 日，該業務主係提供訂閱租用及買斷銷售，以 B2L2C 模式提供市場電子書使用與內容購買及自主品牌開發的閱讀器。透過分割業務與子公司，來因應公司各主要產品及業務的擴展。以追求集團公司獲利及股東權益最大化。本公司預估 114 年度至 117 年度對凌網知識累計可認列之投資收益為 70,121 仟元，資金回收年限約為 4 年。

(3)轉投資凌網全球科技股份有限公司

本次計畫項目中預計以 130,000 仟元，擬用於轉投資子公司凌網全球科技股份有限公司(以下簡稱凌網全球)。凌網全球主係以支付及紅利儲值系統應用建置及雲端服務為主要業務，透過轉投資凌網全球，以期擴大對政府及銀行或電子支付之服務規模。依照本公司對凌網全球未來營運之損益預測並依其持股比例認列之投資損益估算，本公司預估 114 年度至 116 年度對凌網全球累計可認列之投資收益為 187,739 仟元，資金回收年限約為 3 年。

(4)轉投資凌網資訊股份有限公司

本次計畫項目中預計以 110,000 仟元，擬用於轉投資子公司凌網資訊股份有限公司(以下簡稱凌網資訊)。在考量集團公司定位及業務分工經營下，本公司於 113 年度將圖書館業務部門分割予凌網資訊，分割基準日為 113 年 8 月 1 日，該業務主係依客戶需求提供客製之圖書館自動化專案系統。透過分割業務與子公司，以期擴大營運規模。本公司司預估 114 年度至 122 年度對凌網資訊累計可認列之投資收益為 236,609 仟元，以本次計畫項目預計 110,000 仟元，擬用於轉投資凌網資訊，另加計 113 年度本公司以自有資金對其現金增資 110,000 仟元，113 年度共計投入 220,000 仟元，其計畫資金回收年限約為 9 年。

(二)本次發行公司債者，應參照公司法第二百四十八條之規定，揭露有關事項及其償債款項之籌集計畫與保管方法。如有委託經金管會核准或認可之信用評等機構評等者，並應揭露該機構名稱、評等日期及公司債信用評等結果。如附有轉換、交換或認股權利者，並應揭露發行及轉換、交換或認股辦法、發行條件對股權可能稀釋情形與對股東權益影響。

1.參照公司法第二百四十八條之規定，揭露有關事項及其償債款項之籌集計畫與保管方法

項目	國內第一次無擔保轉換公司債
公司名稱	凌網科技股份有限公司
公司債總額及債券每張之金額	本轉換公司債發行總面額上限為新台幣肆億元整，每張面額新台幣壹拾萬元。
公司債之利率	票面利率為 0%
公司債償還方法及期限	1. 償還方法：除債券持有人行使轉換或賣回，及本公司提前贖回或由證券商營業處所買回註銷者外，到期時之翌日起算第十個營業日內，按債券面額將債券持有人持有之本轉換公司債以現金一次償還。 2. 發行期間：5 年

項目	國內第一次無擔保轉換公司債
償還公司債款之籌集計畫及保管方法	1.償還公司債款之籌集計畫： 本公司債存續期間之償債款項來源，將由本公司營業活動、投資活動或籌資活動項下支應，並於債券還本付息日或到期日前一個營業日交付還本付息代理機構備付到期本息。 2.保管方式：本次公司債因未設償債基金，故無保管方式。
公司債募得價款之用途及運用計畫	詳見本公開說明書「參、二」之說明。
前已募集公司債者，其未償還之數額	無。
公司債發行價格或最低價格	每張面額新台幣 100 仟元整，依票面金額之 100%~101%發行。
公司股份總數與已發行股份總數及其金額	1.股份總數：200,000 仟股，每股金額：10 元。 2.已發行股份總數：34,633,000 股。 3.已發行股份金額：346,330,000 元。
公司現有全部資產，減去全部負債後之餘額	依 113 年第二季經會計師核閱之合併財務報告計算之餘額為 485,724 仟元。
證券管理機關規定之財務報表	詳見本公開說明書「肆、二」之財務報告。
公司債權人之受託人名稱及其約定事項	1.債權人之受託人名稱：兆豐國際商業銀行股份有限公司。 2.約定事項：主係約定本次發行國內第一次無擔保轉換公司債之償債還款義務及違約之清償責任與程序。
代收款項之銀行或郵局名稱及地址	1.代收款項銀行名稱：臺灣銀行股份有限公司中崙分行。 2.代收款項銀行地址：台北市南京東路五段 184 號 1 樓。
有承銷或代銷機構者，其名稱及約定事項	1.承銷機構名稱：統一綜合證券股份有限公司。 2.約定事項：主係約定申報生效後由之相關對外公開銷售事務之權利及義務。
有發行擔保者，其種類、名稱及證明文件	無。
有發行保證人者，其名稱及證明文件	無。
對於前已發行之公司債或其他債務，曾有違約或遲延支付本息之事實或現況	無。
可轉換股份者，其轉換辦法	請參閱本公開說明書附件一
附認股權者，其認購辦法	不適用。
董事會之議事錄	請參閱本公開說明書「陸、重要決議」。
公司債其他發行事項，或證券管理機關規定之其他事項	無。

2.委託經金管會核准或認可之信用評等機構評等者，應揭露事項：無。

3.發行及轉換辦法：請詳附件一。

4.如附有轉換、交換或認股權利者，應揭露發行及轉換、交換或認股辦法、發行條件對股權可能稀釋情形與對股東權益影響

(1)股權可能稀釋情形

若以銀行借款方式支應，因無股本膨脹問題，故對於股權稀釋並未造成影響，若採現金增資及轉換公司債之籌資方式，其對股權之可能稀釋效果分別為 20.09%及 15.94%，轉換公司債在債權人未執行轉換權利前，對公司並無股權稀釋作用；隨著債權人在可轉換期間內選擇對其有利之時點執行轉換

權利，將可有效減少並延緩對股權稀釋之程度，為較佳之資金籌措方式。

(2)對現有股東權益之影響

A.對每股盈餘之影響

對現有股東權益而言，雖發行轉換公司債於轉換前將使公司負債增加，但隨著公司債轉換為普通股時，除可降低負債外，亦可提高股東權益，且因債權人請求轉換時點不一，故以轉換公司債來籌集所需資金與現金增資相較，有助於延後股本膨脹所造成之盈餘稀釋情形，長期而言對現有股東權益影響應不致深遠。

B.對每股淨值之影響

若以 113 年第二季歸屬於母公司業主權益為 476,028 仟元，流通在外股數以 113 年第二季經會計師核閱之財報普通股股數 34,633 仟股為設算基礎，則：

(A)募資前每股淨值 $476,028 \text{ 仟元} \div 34,633 \text{ 仟股} = 13.74 \text{ 元}$

(B)募資後每股淨值(轉換公司債未轉換)： $476,028 \text{ 仟元} \div 34,633 \text{ 仟股} = 13.74 \text{ 元}$

(C)募資後每股淨值(轉換公司債全數轉換)： $880,028 \text{ 仟元} \div 41,200 \text{ 仟股} = 21.36 \text{ 元}$

經由上述之計算結果可知，假設本公司本次發行轉換公司債全數轉換後，每股淨值將由原來之每股 13.74 元上升至 21.36 元，對本公司每股淨值之提升有正面影響。

綜上所述，本公司本次以發行國內轉換公司債作為籌資來源，除對本公司年度每股盈餘之稀釋效果較低外，並有助於每股淨值之提升，另於轉換公司債經投資人轉換後，對本公司提高自有資本比率、健全財務結構及強化獲利能力亦顯具裨益，故符合公司長期發展規劃。

- (三)本次發行特別股者，應揭露每股面額、發行價格、發行條件對特別股股東權益影響、股權可能稀釋情形、對股東權益影響及公司法第一百五十七條所規定之事項。如附有轉換權利或認股權利者，並應揭露發行及轉換辦法或認股辦法(含轉換前原特別股未分配之股息等權利義務於強制轉換後之歸屬)：不適用。
- (四)上市或上櫃公司發行未上市或未上櫃特別股者，應揭露發行目的、不擬上市或上櫃原因、對現有股東及潛在投資人權益之影響及未來有無申請上市或上櫃之計畫：不適用。
- (五)股票依財團法人中華民國證券櫃檯買賣中心證券商營業處所買賣興櫃股票審查準則第五條規定核准在證券商營業處所買賣之公司發行新股者，應說明未來上市(櫃)計畫：不適用。
- (六)本次發行員工認股權憑證者，應揭露員工認股權憑證發行及認股辦法：不適用。

(七)本次發行限制員工權利新股者，應揭露限制員工權利新股之發行辦法：不適用。

(八)本次計畫之可行性、必要性及合理性，並應分析各種資金調度來源對公司申報年度及未來一年度每股盈餘稀釋影響。以低於票面金額發行股票者，應說明公司折價發行新股之必要性與合理性、未採用其他籌資方式之原因與其合理性及所沖減資本公積或保留盈餘之數額

1.本次計畫之可行性、必要性及合理性

(1)本次計畫之可行性

①法定程序上之可行性

本次募集與發行國內第一次無擔保轉換公司債之計畫項目為用以償還銀行借款及轉投資子公司，業經本公司 113 年 8 月 5 日董事會決議通過，並授權董事長辦理相關事宜。另本公司董事長於 113 年 8 月 14 日簽核調整本次募集與發行有價證券之金額及計畫內容等，經評估本次募集資金之計畫內容，符合證券交易法、公司法、發行人募集與發行有價證券處理準則、中華民國證券商業同業公會「承銷商會員輔導發行公司募集與發行有價證券自律規則」及其他相關法令之規範，且律師亦對本次募集資金計畫出具適法性之意見書，故本次計畫應屬適法可行。

②資金募集完成之可行性

本公司預計發行國內第一次無擔保轉換公司債上限 4,000 張，每張面額新台幣壹拾萬整，依票面金額之 100%~101%發行，預計募集資金上限為新台幣 404,000 仟元。本公司本次募集與發行轉換公司債，其發行價格及轉換價格係參酌市場行情及未來成長性而訂定，除已考量資本市場接受度，另本次募集與發行轉換公司債之承銷方式係全數提出由證券承銷商包銷，並依詢價圈購方式對外公開銷售，應可確保本次資金募集之完成，故本公司本次資金募集完成應屬可行

③資金運用計畫項目之可行性

A.償還銀行借款

本公司本次辦理籌資計畫預計將以募得資金中之 94,000 仟元用於償還銀行借款，可將短期負債轉換為中長期負債，有效節省利息支出、改善流動比率、速動比率及減輕財務負擔，預計於 113 年第四季完成資金募集後，即可償還銀行借款。經查閱本次擬償還之銀行借款明細表及其借款契約，顯示該等借款確實存在，且並無不得提前清償或其他特殊限制條款之約定，故本次發行國內第一次無擔保轉換公司債用於償還銀行借款之資金運用計畫項目及運用進度應屬可行。

B.轉投資子公司

單位：新台幣仟元

對象	資金來源	所需資金總額	預計本次資金運用進度		
			113 年度		
			第二季	第三季	第四季

凌網知識	本次募集	70,000	-	30,000(註)	40,000
凌網全球	本次募集	130,000	-	-	130,000
凌網資訊	自有資金	110,000	70,000-	40,000	-
	本次募集	110,000	-	-	110,000
合計		420,000	70,000	70,000	310,000

註：113/7 所需資金 30,000 仟元係先以銀行借款支應，待籌資資金到位後，再行償還所舉借之借款。

a.轉投資凌網知識股份有限公司

本公司透過分割讓與電子書及閱讀器業務部門予凌網知識，櫃買中心已於 113 年 7 月 12 日函覆同意辦理分割後繼續上櫃之同意函，分割基準日為 113 年 8 月 1 日。故本次辦理籌資計畫預計將以募得資金中之 70,000 仟元，用以轉投資子公司凌網知識，以供凌網知識日常營運週轉之資金需求，其中本次計畫 30,000 仟元已透過銀行借款先行轉投資凌網知識，預計於 113 年第四季募集資金後，即可償還已動撥之銀行借款。另在法令程序上，依本公司章程第二條之二規定，轉投資總額不受公司法第十三條所定轉投資總額之限制，且本次計畫中轉投資子公司等一案業經本公司董事會決議通過，故在轉投資法令程序上亦屬適法可行。考量向主關機關申報募資案件，審查期間及後續承銷期間等前置作業時間，預計將於 113 年第四季完成資金募集後，部分用於轉投資子公司凌網知識，故本次募集資金後轉投資凌網知識股份有限公司，應屬可行。

b.轉投資凌網全球科技股份有限公司

本次辦理籌資計畫預計將以募得資金中之 130,000 仟元，用以轉投資子公司凌網全球，以供凌網全球日常營運週轉之資金需求，另在法令程序上，依本公司章程第二條之二規定，轉投資總額不受公司法第十三條所定轉投資總額之限制，且本次計畫中轉投資子公司等一案業經本公司董事會決議通過，故在轉投資法令程序上亦屬適法可行。考量向主管機關申報募資案件，審查期間及後續承銷期間等前置作業時間，預計將於 113 年第四季完成資金募集後，部分用於轉投資子公司凌網全球，故本次募集資金後轉投資凌網全球科技股份有限公司，應屬可行。

c.轉投資凌網資訊股份有限公司

本公司透過分割讓與圖書館業務部門予凌網資訊，櫃買中心已於 113 年 7 月 12 日函覆同意辦理分割後繼續上櫃之同意函，分割基準日為 113 年 8 月 1 日。本公司 113 年度起先以自有資金對其現金增資 110,000 仟元，另本次辦理籌資計畫預計將以募得資金中之 110,000 仟元，用以轉投資子公司凌網資訊，以供凌網資訊日常營運週轉之資金需求，另在法令程序上，依本公司章程第二條之二規定，轉投資總額不受公司法第十三條所定轉投資總額之限制，且本次計畫中轉投資子公司等一案業經本公司董事會決議通過，故在轉投資法令程序上亦屬適法可行。考量向主管機關申報募資案件，審查期間及後續承銷期間等前置作業時間，預計將於 113 年第四季完成資金募集

後，部分用於轉投資子公司凌網資訊，故本次募集資金後轉投資凌網資訊股份有限公司，應屬可行。

綜上所述，本次募集與發行國內第一次無擔保轉換公司債計畫，就其法定程序、募集資金完成及資金運用計畫等各方面評估均具可行性，故整體而言，本次募資計畫應屬可行。

④ 資金運用預計進度之可行性

本公司本次募集資金計畫為發行國內第一次無擔保轉換公司債，總募資金額上限為 404,000 仟元，考量本次募資經主管機關審核及後續辦理承銷作業時間，預計 113 年第四季底完成資金募集後，即可依本次資金運用計畫用以償還銀行借款及轉投資凌網知識、凌網全球及凌網資訊等子公司，由於本公司預計償還之借款標的明確，且無不得提前償還或其他限制還款條件，屆時於資金募集完成後，可陸續用於償還銀行借款，其資金運用計畫及預計進度應屬可行。

轉投資凌網知識、凌網全球及凌網資訊等子公司部分，凌網知識係發展電子書及閱讀器業務，本公司業務分割後，凌網知識之員工除承接本公司原負責該業務之員工轉任外，另將新聘員工，電子閱讀器則屬自行研發後委託他人代工，故凌網知識需有充足資金持續投入研發及因應員工增加之薪資費用。因此，113 年第四季底預計完成資金募集後，轉投資款項將用於業務分割後投入增加之人員薪資及持續研發等費用開支；凌網全球則係承接政府及銀行或電子支付專案，因行業特性所致，故其得標之專案客戶均要求需先投入保證金，且標案多集中下半年驗收後方能收款，故凌網全球擁有充足營運資金能有助於拓展該項業務。綜上，113 年第四季底預計完成資金募集後，轉投資款項之資金預計將投入除支付凌網全球營運所需之營業費用如薪資費用等，其餘則投入營運週轉金供投標所需繳納之保證金，多餘資金則作為日常營運使用；凌網資訊則係承接政府、圖書館專案，其行業屬性，專案均要求先行繳納保證金，且待專案驗收後收款多集中於年度之下半年，因此備有充足之營運資金有助於拓展業務，另業務分割後，凌網資訊之員工預計將進行擴編，113 年第四季底預計完成資金募集後，轉投資款項之資金除預計支應營運所需之營業費用如人員薪資等，營運週轉金則投入專案所需支付之保證金及日常營運使用。綜上，本次轉投資凌網知識、凌網全球及凌網資訊等子公司供營運週轉使用，其資金運用計畫及預計進度應屬可行。

綜上所述，本公司本次募集與發行國內第一次無擔保轉換公司債計畫，就其法定程序、資金取得及資金運用計畫等各方面評估均具可行性，故整體而言，本次籌資計畫應屬可行。

(2) 本次計畫之必要性

① 償還銀行借款

A. 改善財務結構，強化短期償債能力

單位：%

項目/年度		110 年度	111 年度	112 年度	113 年度 前二季
財務 結構	負債比率(%)	38.96	40.84	38.26	38.84
償債 能力	流動比率(%)	187.66	178.28	182.73	150.75
	速動比率(%)	181.32	158.77	163.93	136.61

資料來源：經會計師查核簽證之財務報告及 113 年前二季自結之個體財務報表。

由上表分析可知，本公司 110~112 年度及 113 年第一季負債占資產比率分別為 38.96%、40.84%、38.26%及 38.84%；流動比率分別為 187.66%、178.28%、182.73%及 150.75%；速動比率分別為 181.32%、158.77%、163.93%及 136.61%。就財務結構觀之，本公司最近三年度及最近期之負債比率均介於 38%~41%之間；另就償債能力觀之，以流動比率及速動比率來看，113 年前二季係大幅下滑至 150.75%及 136.61%，顯見財務結構雖無明顯波動，惟償債能力於最近期有明顯下滑之趨勢，考量未來市場仍持續穩定成長下，以銀行借款支應本公司長期業務所需之資金，非企業經營之良策，故擬透過本次辦理國內第一次無擔保轉換公司債取得中長期資金，用以償還銀行借款，除可強化其償債能力，降低流動性風險，提升其競爭態勢，亦可增加未來資金運用之調度彈性，實有其必要性。

B.降低對金融機構依存度，增加資金運用彈性

近來受到高通膨、高利率等因素影響，全球經濟波動劇烈，使金融機構之放款政策日趨嚴謹，而銀行借款穩定性亦可能隨金融政策之轉變而有所調整。當過度仰賴金融機構籌措資金，倘若未來遭遇經營環境惡劣或金融機構政策變化時，易受金融機構授信額度限制及金融政策轉趨緊縮，進而影響公司資金之取得，屆時不僅加重利息之負擔，同時亦將削弱公司對於產業景氣變化之應變能力，徒增營運風險。本公司評估財務管理政策及未來整體產業之發展，為增加資金運用空間，係以本次辦理發行國內第一次無擔保轉換公司債償還銀行借款，將可減少對銀行借款的依存度，預留未來資金調度的空間，避免因景氣惡化時，無銀行額度使用或銀行縮緊銀根之窘境，而增加公司財務營運風險，並預留未來資金規劃調度彈性，以增加景氣應變能力，有助於降低經營風險並提升中長期競爭力。故本公司為降低對銀行之依存度、預留未來舉債之空間及降低未來調升利率增加利息負擔之壓力，擬透過本次辦理國內第一次無擔保轉換公司債取得中長期資金，用以償還銀行借款，除可強化降低流動性風險，亦可增加未來資金運用之調度彈性，實有其必要性。

②轉投資凌網知識股份有限公司

台灣市場電子書庫市場深具潛力，現階段仰賴文化部的推廣與補助，擴大電子書計次借閱服務，讓過往受限於地方政府預算，電子書借閱限量的情況，藉由文化部點數加碼，現在借電子書免受限及等待。經統計 2023 年上半年，全台 20 縣市借閱人次部分，5 都中平均成長率超過 5 成。本公司所研發的 HyRead 雲端電子書服務平台，目前已是台灣及港澳地區市占率最高的正

體中文電子書的雲端圖書館服務平台，在電子書領域取得絕對的競爭優勢，電子書閱讀器應用為目前電子紙的主流產品，現今也以逐步朝向大尺寸發展，功能應用也不斷推陳出新以符合市場需求，因疫情改變生活型態及日常的購書和閱讀習慣，隨著數位閱讀需求大幅成長，進一步推動電子書閱讀器的需求提高。根據資誠聯合會計事務所的報告指出，未來五年內台灣的電子書將以 11.5% 的年複合成長率成長，到 2024 年電子書占整體台灣消費性圖書的銷售額也將從 15.7% 提高到 30%。基於本公司在 HyRead Gaze 電子紙自主品牌閱讀器的開發，目前已經推出 6 吋、7.8 吋及 10.3 吋三種灰階閱讀器及 6 吋、7.8 吋二種彩色閱讀器產品，並將於 113 年下半年推出 10.3 吋彩色閱讀器產品，使 HyRead 平台的服務更趨於完整。且本公司目前電子閱讀器的競爭優勢來自軟體包容力強，涵蓋書庫完整，其市場接受度已有明顯提升，故在本公司分割讓與電子書及閱讀器業務部門予凌網知識後，凌網知識將持續投入行銷資源，積極開拓以提高整體市場佔有率。本公司加以評估其投資效益大於其風險，故轉投資凌網知識確有其必要性。

③轉投資凌網全球科技股份有限公司

在生成式 AI 商機持續發酵，金融、醫療、教育、政府等各產業擴大對資料上雲、雲端儲存、資料處理、備份系統、網路安全等資訊服務之投入，再加上企業資安風險持續攀升，面對複雜的駭客攻擊手段，業者對資安維運需求亦同步提升下，均有利於推升我國電腦程式設計、諮詢及相關服務業以及資訊服務業之銷售動能。根據 Gartner 資料，估計 2024 年全球 IT 支出年增率達 7.98%，其中以企業軟體支出的成長力道最為強勁。凌網全球在金融支付平台建置方面，具有很多系統建置經驗，例如 HAPPY GO 點數生態圈平台、加油站點券金 Loyalty & Payment 系統平台、全聯 PX-PAY 儲值/點數/信用卡/金融卡會員支付整合系統、O2O 多商店支付點券金 Loyalty 系統平台、充電樁/商店多元支付平台。基於凌網全球在該行業之領先定位，本公司加以評估其投資效益大於其風險，故轉投資凌網全球確有其必要性，以藉由凌網全球資本額之擴充及資源集中等優勢，因應環境變化的需求，持續保持強大的競爭優勢。

④轉投資凌網資訊股份有限公司

本公司所開發之 HyLib 圖書館自動化系統，目前在台灣地區大專院校及縣市公共圖書館的市占率已雙雙躍升為第一，且市場占有率將持續上升，目前縣市公共圖書館的圖書館自動化系統，占有率已高達 70%。在將圖書館業務部門分割讓與子公司凌網資訊後，在此基礎上開發相關產品包括 HyInt 整合查詢系統、座位管理、AI、BI、IoT 及空間管理系統等、自助借還書機、門禁系統等，凌網資訊在此競爭優勢及基礎上持續建構一個更完整的圖書館解決方案，提供圖書館更全方位的服務。故本公司加以評估其投資效益大於其風險，轉投資凌網資訊確有其必要性。

(3)本次計畫之合理性

①資金運用計畫與預定進度之合理性

單位：新台幣仟元

計劃項目	預定完成日期	所需資金總額	預定資金運用進度	
			113年第三季	113年第四季
償還銀行借款	113年第四季	94,000		94,000
轉投資凌網知識股份有限公司	113年第四季	70,000	30,000(註)	40,000
轉投資凌網全球科技股份有限公司	113年第四季	130,000		130,000
轉投資凌網資訊股份有限公司	113年第四季	110,000		110,000
合計		404,000	30,000	374,000

註：113年度第3季所需資金30,000仟元係先以銀行借款支應，待籌資資金到位後，再行償還所舉借之借款。

本公司本次募集資金計畫為發行國內第一次無擔保轉換公司債，總募資金額上限為404,000仟元，考量本次募資經主管機關審核及後續辦理承銷作業時間，預計113年第四季底完成資金募集後，即可依本次資金運用計畫用以償還銀行借款及轉投資凌網知識、凌網全球及凌網資訊等子公司，由於預計償還之借款標的明確，且無不得提前償還或其他限制還款條件，屆時於資金募集完成後，可陸續用於償還銀行借款，其資金運用計畫及預計進度尚屬合理。

轉投資凌網知識、凌網全球及凌網資訊等子公司部分，凌網知識係發展電子書及閱讀器業務，本公司業務分割後，凌網知識之員工除承接凌網公司原負責該業務之員工轉任外，另將新聘員工，電子閱讀器則屬自行研發後委託他人代工，故凌網知識需有充足資金持續投入研發及因應員工增加之薪資費用。因此，113年第四季底預計完成資金募集後，轉投資款項將用於業務分割後投入增加之人員薪資及持續研發等費用開支；凌網全球則係承接政府及銀行或電子支付專案，因行業特性所致，故其得標之專案客戶均要求需先投入保證金，且標案多集中下半年驗收後方能收款，故凌網全球擁有充足營運資金能有助於拓展該項業務。綜上，113年第四季底預計完成資金募集後，轉投資款項之資金預計將投入除支付凌網全球營運所需之營業費用如薪資費用等，其餘則投入營運週轉金供投標所需繳納之保證金，多餘資金則作為日常營運使用；凌網資訊則係承接政府、圖書館專案，其行業屬性，專案均要求先行繳納保證金，且待專案驗收後收款多集中於年度之下半年，因此備有充足之營運資金有助於拓展業務，另本公司業務分割後，凌網資訊之員工預計將進行擴編，113年第四季底預計完成資金募集後，轉投資款項之資金除預計支應營運所需之營業費用如人員薪資等，營運週轉金則投入專案所需支付之保證金及日常營運使用。綜上，本次轉投資凌網知識、凌網全球及凌網資訊等子公司供營運週轉使用，其資金運用計畫及預計進度應尚屬合理。

②預計可能產生效益之合理性

A.償還銀行借款

(A)降低利息支出，減輕財務負擔

茲列示本次募資計畫預計償還之借款明細如下：

單位：新台幣仟元

銀行別	用途	期間	利率	原借款金額	償還金額	減少利息	
						113 年度 (註 1)	往後每年 (註 2)
元大商業銀行	營運週轉	112/10/23~ 113/10/22	1.87%	30,000	30,000	94	561
國泰世華銀行	營運週轉	112/09/03~ 113/09/03	1.87%	30,000	30,000	94	561
新光銀行	營運週轉	113/01/09~ 114/01/09	1.89311%	30,000	30,000	95	568
合作金庫	購置不動產	102/6/25~ 122/6/25	2.128%	60,000	4,000	14	86
合 計				150,000	94,000	297	1,776

註 1：預計 113 年 10 月資金到位後旋即償還借款，故 113 年度節省利息期間以 2 個月作為估算基礎。

註 2：若未辦理籌資償還銀行借款，且銀行借款持續展期續借，則原借款未來每年會產生之利息。

本公司本次募集資金上限為 404,000 仟元，預計用於償還銀行借款 94,000 仟元，其中銀行借款之原貸款用途為營運週轉金及購置不動產之借款。以原借款實際利率計算，償還後 113 年度及往後每年度可節省利息支出分別為 297 仟元及 1,776 仟元，故本次募集資金用以償還銀行借款，預計可減輕財務負擔，並可增加未來資金運用空間，以因應產業環境競爭，避免侵蝕獲利表現，其預計之效益應屬合理。

(B)強化財務結構並提升償債能力

項目/年度		募資前(實際數) 113 年第二季	募資後(預估數)(註)	
			CB 未轉換	CB 全數轉換
財務結構	負債比率(%)	38.84%	38.84%	27.27%
	長期資金占不動產、廠房及設備比率(%)	702.51%	826.22%	826.22%
償債能力	流動比率(%)	150.75%	227.30%	227.30%
	速動比率(%)	136.61%	205.98%	205.98%

資料來源：係以 113 年第二季自結之個體財務報表為估計基礎，並計算可知之參數後而得。

由上表分析可知，113 年第二季本公司負債比率為 38.84%、長期資金占不動產、廠房及設備比率為 702.51%、流動比率為 150.75%、速動比率為 136.61%，本公司本次辦理國內第一次無擔保轉換公司債取得中長期資金，募集總金額為新臺幣 404,000 仟元，其中 94,000 仟元，將用以償還銀行借款，若以 113 年前二季本公司自結個體財務報表估算，在財務結構方面，因轉換公司債於未轉換前仍屬負債性質，故其募資後之負債占資產比率尚無法立即大幅降低，然因轉換公司債附有轉換權利，若全數轉換成普通股後預計募資後負債比率將可下降至 27.27%；另長期資金占不動產、廠房及設備比率上升至 826.22%；在償債能力方面，預計募資後之流動比率及速動比率分別上升至 227.30%及 205.98%，因此，在募集資金運用後，對本公司財務結構及短期償債能力具有正面助益，並提高自有資本及長期資金比率，強化公司對外環境變動風險之

因應能力，故本次資金募集計畫用以償還銀行借款之效益應屬合理。

B.投資凌網知識股份有限公司

單位：新台幣仟元

項目	年度	114 年度	115 年度	116 年度	117 年度
營業收入		301,492	370,730	389,265	400,950
營業毛利		90,565	111,219	116,780	120,285
營業費用		78,567	88,975	93,425	98,096
營業損益		11,998	22,244	23,355	22,189
營業外收支		1,800	1,945	2,000	2,120
稅前淨利		13,798	24,189	25,355	24,309
所得稅費用		2,760	4,838	5,071	4,862
稅後淨利		11,038	19,351	20,284	19,447
認列投資損益		11,038	19,351	20,284	19,447
累計資金回收金額		11,038	30,389	50,673	70,121
對每股盈餘之影響(註)		0.27	0.47	0.49	0.47

註：每股盈餘股本計算基礎係以本公司目前股本 34,633 仟股加計本次辦理國內第一次無擔保轉換公司債 404,000 仟元，假設轉換公司債之轉換價格為 60.91 元(基準價格 58 元×轉換溢價率 105.01%)最大可轉換普通股數為 6,567 仟股，預計於 113 年第四季募資完畢，若 113 年底轉換公司債全數轉換後，其後續年度加權平均流通在外股數則為 41,200 仟股(34,633 仟股+6,567 仟股)。

本公司本次募集資金上限為 404,000 仟元，預計於 113 年第四季用於轉投資子公司凌網知識 70,000 仟元，供其營運週轉使用。

a.營業收入之合理性分析

本公司電子書及閱讀器業務部門主係負責電子書、雜誌及電子紙等產品銷售，其所生產之電子閱讀器已成功打入消費市場，本公司於 113 年度將其部門分割予凌網知識後，其營業模式並無重大改變，故根據分割前之 112 年度實際業績為預估參考基礎，估算凌網知識於未來年度之營業收入。凌網知識自分割讓與取得電子書及閱讀器業務後，將持續投入自主品牌開發的閱讀器，因電子書及閱讀器的銷售模式與本公司其他資訊專案執行模式有很大的差異，在本公司整合集團資源規畫之策略下，加上持續拓產電子閱讀器產品領域，轉由 100%持股的凌網知識接單營運，預計凌網知識之銷量可望穩健成長，創造更佳的營運效益。因此預估凌網知識 114 年度至 117 年度之營業收入將分別為 301,492 仟元、370,730 仟元、389,265 仟元及 400,950 仟元，自 114~117 年度之營收成長率分別為 41.09%、22.97%、5%及 3%，114 年度營收成長率較高，主係 113 年度上半年度電子書及閱讀器部門仍屬本公司原有之業務，自 113/8/1 分割業務後歸屬於凌網知識，方開始認列此部份營收，故全年度營收比較基期較低，

致 114 年度營收成長比率相較其他年度較高，115 年度~117 年度預估消費市場漸趨成熟，故保守預估成長率將持平。依據市場調查研究機構評估報告（Valuates Reports）估計，到 2026 年電子書全球市場規模將是現在的 2.4 倍，可達新台幣 1 兆 800 萬元，電子書市場後勢可期，顯見電子書之產值將逐年成長，故營業收入成長之預估應尚屬合理。

b.營業毛利、營業利益及稅後淨利之合理性分析

凌網知識 114 年度至 117 年度之營業毛利分別為 90,565 仟元、111,219 仟元、116,780 仟元及 120,285 仟元，營業毛利部份係參酌 112 年度全年度實際營運之歷史經驗，因凌網知識並無生產工廠，其產品電子閱讀器組裝係委外生產，毛利率約 30% 左右；營業費用及營業利益部分，本公司係參酌 112 年度之營業費用率，故預估凌網知識於 114 年度至 117 年度之營業費用率介於約 24%~26% 之間，其初期整體營業費用預估較高，主要係凌網知識仍續持續投入推銷費用，加大市場的行銷及持續開發自主品牌之閱讀器，因此營業費用率預估較高應尚屬合理；另以臺灣企業目前之營利事業所得稅率 20% 為假設基礎，預估 114 年度至 117 年度稅後淨利分別為 11,038 仟元、19,351 仟元、20,284 仟元及 19,447 仟元。整體而言，本公司業已參酌過去歷史經驗、產業趨勢及未來營運規畫預期本次轉投資效益，經評估應尚屬合理。

c.資金回收年限之合理性分析

依本公司持有凌網知識 100% 股權計算，本公司於 114 年度至 117 年度每年得認列凌網知識之投資收益分別為 11,038 仟元、19,351 仟元、20,284 仟元及 19,447 仟元，以本公司 113 年度現金增資凌網知識 70,000 仟元推估，預計投入成本可於 117 年度回收，即投資回收年限約為 4 年。

d.對發行公司獲利能力及每股盈餘之影響

由上表可知，本次轉投資凌網知識並以權益法逐年認列投資損益，資金投入後，114 年度將可開始認列轉投資收益，對本公司獲利能力及每股盈餘提升實有正面助益，經評估本公司以往後年度可認列凌網知識之轉投資收益估算每股盈餘的挹注，應尚屬合理，故其轉投資對本公司之獲利能力及每股盈餘之影響，應有其正面效益。

B.投資凌網全球科技股份有限公司

單位：新台幣仟元

項目	年度	114 年度	115 年度	116 年度
營業收入		238,046	249,000	250,000
營業毛利		154,730	162,466	165,000
營業費用		79,022	83,000	84,000
營業損益		75,708	79,466	81,000
營業外收(支)		(500)	(500)	(500)
稅前淨利		75,208	78,966	80,500

所得稅費用	15,042	15,793	16,100
稅後淨利	60,166	63,173	64,400
認列投資損益	60,166	63,173	64,400
累計資金回收金額	60,166	123,339	187,739
對每股盈餘之影響(註)	1.46	1.53	1.56

註:每股盈餘股本計算基礎係以本公司目前股本 34,633 仟股加計本次辦理國內第一次無擔保轉換公司債 404,000 仟元，假設轉換公司債之轉換價格為 60.91 元(基準價格 58 元×轉換溢價率 105.01%)最大可轉換普通股數為 6,567 仟股，預計於 113 年第四季募資完畢，若 113 年底轉換公司債全數轉換後，其後續年度加權平均流通在外股數則為 41,200 仟股(34,633 仟股+6,567 仟股)。

本次籌資計畫，預計將於 113 年第四季募集資金上限 404,000 仟元，其中 130,000 仟元依預計資金運用進度用以轉投資子公司凌網全球，供其營運週轉使用。

a. 營業收入之合理性分析

凌網全球主係負責電子支付業務如：消費金融、紅利積分管理系統、信用卡/簽帳卡系統及製卡資料準備系統等業務，本公司係根據 112 年度實際營運做為參考基礎，估算凌網全球於未來年度之營業收入。因此預估凌網全球 114 年度至 117 年度之營業收入將分別為 238,046 仟元、249,000 仟元及 250,000 仟元，自 114~117 年度之營收成長率分別為 97.28%、4.60%及 0.4%，114 年度營收成長率較高，主係預計除凌網全球原先負責之電子支付業務，後續亦跨足如政府標案及個人消費儲值平台之標案，致 114 年度營收成長比率相較其他年度較高，後續則保守預估成長率將持平。根據顧能 (Gartner) 預測，2022 年全球公有雲終端用戶市場將達 4,900 億美元，2022 至 2027 年年複合成長率達 19%，台灣表現尤其突出，同期間年複合成長率高達 27%。顯見資安科技等數位轉型需求強勁，故本公司營業收入成長之預估應尚屬合理。

b. 營業毛利、營業利益及稅後淨利之合理性分析

凌網全球 114 年度至 116 年度之營業毛利分別為 154,730 仟元、162,466 仟元及 165,000 仟元，營業毛利部份係參酌 112 年度凌網全球年度實際營運之歷史經驗及過往凌網科技投入政府標案及其他相關電子支付專案之營收參考，毛利率介於約 65%~66%左右；營業費用及營業利益部分，係參酌過往年度之營業費用率，故預估凌網全球於 114 年度至 116 年度之營業費用率均介於約 33%；另以臺灣企業目前之營利事業所得稅率 20%為假設基礎，預估 114 年度至 116 年度稅後淨利分別為 60,166 仟元、63,173 仟元及 64,400 仟元。整體而言，本公司業已參酌過去歷史經驗、產業趨勢及未來營運規畫預期本次轉投資效益，經評估應屬合理。

c. 資金回收年限之合理性分析

本公司持有凌網全球 90.29%股權，預計後續買回凌網全球流通在外之股權，增加對凌網全球之投資持股比率達 100%股權，此項決議業經本公司 113/8/5 董事會同意。以本公司預計持有凌網全球 100%股權計算，

本公司於 114 年度至 116 年度每年得認列凌網全球之投資收益分別為 60,166 仟元、123,339 仟元及 187,739 仟元，以本公司投資 130,000 仟元，加計預計買回凌網全球流通在外之股權約 14,571 仟元推估，預計投入成本可於 116 年度回收，即投資回收年限約為 3 年。

d.對發行公司獲利能力及每股盈餘之影響

由上表可知，本次轉投資凌網全球並以權益法逐年認列投資損益，資金投入後，114 年度將可開始認列轉投資收益，對本公司獲利能力及每股盈餘提升實有正面助益，經評估本公司以往後年度可認列凌網全球之轉投資收益估算每股盈餘的挹注，尚屬合理，故其轉投資對本公司之獲利能力及每股盈餘之影響，應有其正面效益。

D.投資凌網資訊股份有限公司

單位：新台幣仟元

項目	114 年度	115 年度	116 年度	117 年度	118 年度	118 年度	119 年度	120 年度	121 年度
營業收入	234,153	252,885	294,867	300,000	300,000	300,000	300,000	300,000	300,000
營業毛利	135,809	149,202	176,920	195,000	195,000	195,000	195,000	195,000	195,000
營業費用	119,548	121,461	141,536	159,000	159,000	159,000	159,000	159,000	159,000
營業損益	16,261	27,741	35,384	36,000	36,000	36,000	36,000	36,000	36,000
營業外收支	30	35	40	45	45	45	45	45	45
稅前淨利	16,291	27,776	35,424	36,045	36,045	36,045	36,045	36,045	36,045
所得稅費用	3,258	5,555	7,085	7,209	7,209	7,209	7,209	7,209	7,209
稅後淨利	13,033	22,221	28,339	28,836	28,836	28,836	28,836	28,836	28,836
認列投資損益	13,033	22,221	28,339	28,836	28,836	28,836	28,836	28,836	28,836
累計資金回收金額	13,033	35,254	63,593	92,429	121,265	150,101	178,937	207,773	236,609
對每股盈餘之影響(註)	0.32	0.54	0.69	0.70	0.70	0.70	0.70	0.70	0.70

註:每股盈餘股本計算基礎係以本公司目前股本 34,633 仟股加計本次辦理國內第一次無擔保轉換公司債 404,000 仟元，假設轉換公司債之轉換價格為 60.91 元(基準價格 58 元×轉換溢價率 105.01%)最大可轉換普通股數為 6,567 仟股，預計於 113 年第四季募資完畢，若 113 年底轉換公司債全數轉換後，其後續年度加權平均流通在外股數則為 41,200 仟股(34,633 仟股+6,567 仟股)。

本次籌資計畫，預計將於 113 年第四季募集資金上限 404,000 仟元，110,000 仟元依預計資金運用進度用以轉投資子公司凌網資訊，供其營運週轉使用。

a.營業收入之合理性分析

本公司圖書館業務部門主係負責圖書館專案建置，其自主研發的 HyRead 電子書圖書館雲端服務平台，目前已是全球最大的正體中文雲端電子圖書館服務平台，成功開創 SaaS 的服務模式。HyLib 圖書館自動化系統在國內公共圖書館自動化系統的占有率亦高達 70%。本公司於 113 年度將其部門分割予凌網資訊後，凌網資訊將依循分割業務前之模式持續運作，在本公司整合集團資源規畫之策略下，轉由 100%持股的凌網資

訊接單營運，預計凌網資訊之銷量可望穩健成長。因此預估凌網資訊 114 年度至 122 年度之營業收入將分別為 234,153 仟元、252,885 仟元、294,867 仟元、300,000 仟元、300,000 仟元、300,000 仟元、300,000 仟元、300,000 仟元及 300,000 仟元，114~117 年度之營收成長率分別為 324.67%、8.00%、16.60%及 1.74%，係以 112 年度過實際往承接之專案及預估未來可投標之專案估列其營收成長率，後續年度 118 年度~122 年度本公司保守預估成長率將持平。另 113 年度上半年度圖書館業務部門仍屬本公司原有之業務，自 113/8/1 分割業務後歸屬於凌網資訊，方開始認列此部份營收，故全年度營收比較基期較低，致 114 年度營收成長比率相較其他年度較高，另資訊服務行業對於政府機關單位、金融機構及企業營運均不可或缺，故即使受景氣緊縮影響，致企業降低資訊資本支出，然凌網資訊所服務之對象遍及公家機關、學校單位、公私立圖書館對資訊服務相關產品之需求各有不同，對資訊服務之支出減少應屬有限，故本公司營業收入成長之預估應尚屬合理。

b.營業毛利、營業利益及稅後淨利之合理性分析

114 年度至 122 年度之營業毛利分別為 135,809 仟元、149,202 仟元、176,920 仟元、195,000 仟元、195,000 仟元、195,000 仟元、195,000 仟元、195,000 仟元及 195,000 仟元，營業毛利部份係參酌 112 年度全年度實際營運之歷史經驗，因凌網資訊主係提供專案建置相較電子書業務部門毛利較高，毛利率均介於約 58%~65%左右；營業費用及營業利益部分，係參酌 112 年度之營業費用率，故預估凌網資訊於 114 年度至 117 年度之營業費用率介於約 48%~53%之間；另以臺灣企業目前之營利事業所得稅率 20%為假設基礎，預估 114 年度至 122 年度稅後淨利分別為 13,033 仟元、22,221 仟元、28,339 仟元、28,336 仟元、28,336 仟元、28,336 仟元、28,336 仟元、28,336 仟元及 28,336 仟元。整體而言，本公司業已參酌過去歷史經驗、產業趨勢及未來營運規畫預期本次轉投資效益，經評估應尚屬合理。

c.資金回收年限之合理性分析

依本公司持有凌網資訊 100%股權計算，本公司於 114 年度至 122 年度每年得認列凌網知識之投資收益分別為 13,033 仟元、22,221 仟元、28,339 仟元、28,836 仟元、28,836 仟元、28,836 仟元、28,836 仟元、28,836 仟元及 28,836 仟元，以本次募集資金投資 110,000 仟元加計本公司 113 年度起以自有資金對其現金增資 110,000 仟元後推估，預計投入成本可於 122 年度回收，投資回收年限約為 9 年。

d.對發行公司獲利能力及每股盈餘之影響

由上表可知，本次轉投資凌網資訊並以權益法逐年認列投資損益，資金投入後，114 年度將可開始認列轉投資收益，對本公司獲利能力及每股盈餘提升實有正面助益，經評估以往後年度可認列凌網資訊之轉投資收益估算每股盈餘的挹注，尚屬合理，故其轉投資對本公司之獲利能力及每股盈餘之影響，應有其正面效益。

綜上，本公司本次募集與發行有價證券計畫應具可行性及必要性，且資金運用計畫、預計進度及預計可能產生效益亦具合理性。

2.分析比較各種資金調度來源對申報年度及未來一年度每股盈餘稀釋影響

(1)各種資金調度來源比較分析

綜觀上市(櫃)公司主要資金調度來源，大致分為股權及債權之相關籌資工具，前者有現金增資發行新股及海外存託憑證，後者如國內外轉換公司債、普通公司債及銀行借款等。茲就各種資金調度來源比較分析有利及不利因素彙總如下：

項目	有利因素	不利因素	
股權	現金增資發行新股	<ol style="list-style-type: none"> 1.提高自有資本比率，強化財務結構，減少利息支出，降低財務風險，提昇競爭力。 2.目前投資者接受程度最高之金融商品，資金募集計劃較易順利完成。 3.員工依法得優先認購10%~15%，成為公司股東，提升員工對公司之認同度及向心力。 	<ol style="list-style-type: none"> 1.獲利水準易因股本膨脹而被立即稀釋，公司經營階層承受壓力高。 2.對於股權較不集中公司，其經營權易受威脅。 3.原股東有認股資金需求之壓力。
	海外存託憑證	<ol style="list-style-type: none"> 1.藉海外市場募集資金動作，拓展公司海外知名度。 2.發行價格一般高於發行海外存託憑證時點之國內普通股價格，相當於以較高價格溢價發行股票，籌募資金較多。 3.募資對象以國外法人為主，避免國內籌碼膨脹太多，對股價產生不利影響。 4.可提高自有資本率，改善財務結構。 	<ol style="list-style-type: none"> 1.公司海外知名度高低及其產業成長性將影響資金募集計畫成功與否。 2.目前國內法令規定，海外存託憑證雖可轉換為普通股，惟手續繁雜，買賣易受限，致流通性不高。 3.固定發行成本較高，為符合規模經濟效益，募集資金不宜過低。 4.因股本膨脹而產生每股盈餘稀釋效果。
債權	轉換公司債	<ol style="list-style-type: none"> 1.因其附有轉換權，票面利率與殖利率皆可較發行公司債為低，故其資金募集成本較低。 2.轉換公司債經債權人請求轉換後，即由負債轉變成資本，除可節省利息支出外，亦可避免到期還本之龐大資金壓力。 3.轉換公司債之債權人未要求轉換前對公司無經營權，故對經營權之影響較小。 4.債權人請求轉換時點不一，將延緩對每股盈餘之稀釋效果。 5.轉換公司債轉換價格，一般較發行轉換公司債時之普通股時價為高，相當於以較高價格溢價發行股票。 	<ol style="list-style-type: none"> 1.轉換公司債未全數轉換前，公司仍需支付利息或提列利息補償金，對財務結構之改善仍屬有限。 2.依目前市場發行之轉換公司債，其轉換與否之主權屬債權人，發行人較難以掌握其資金調度計畫。 3.債權人要求贖回或到期無人轉換，發行公司將面臨較大資金壓力。 4.增加發行公司股務及帳務處理的困難。
	普通公司債	<ol style="list-style-type: none"> 1.每股盈餘無被稀釋之虞。 2.公司債之債權人對公司無經營權，故對公司經營權掌握不致造成重大影響。 3.可取得中、長期穩定資金。 4.債息可產生節稅效果。 	<ol style="list-style-type: none"> 1.利息負擔較重，負債增加，易侵蝕公司獲利。 2.財務結構惡化，降低同業競爭能力。 3.公司債期限屆滿後，公司將面臨龐大資金贖回壓力。 4.因國內目前缺乏客觀之債信評等，資訊

項目	有利因素	不利因素
		不完全，資金募集較為不利。
銀行借款或發行承兌匯票	1. 資金挹注能暫時支應公司資金需求。 2. 程序簡便，資金額度運用彈性較大。 3. 資金籌措因不須主管機關審核，故取得資金最迅速。 4. 若能有效運用財務槓桿，利用較低成本，促創造較高利潤。 5. 利息可產生節稅效果。	1. 利息負擔較重，負債增加，易侵蝕公司獲利能力。 2. 財務結構惡化，降低同業競爭能力。 3. 融通期限一般較短，限制條款較多且嚴格及需提供擔保品。 4. 長期投資及或固定資產購置不宜以銀行短期借款支應。

(2) 各種資金調度來源對申報年度及未來一年度每股盈餘稀釋之影響

茲依各種籌資工具分析其利弊對本公司每股盈餘稀釋之影響，其中發行海外存託憑證(GDR)及海外轉換公司債因涉及國外發行市場作業，相關流程較為繁複，且其固定發行成本較高，又存在著資金匯兌的風險，不符合經濟效益，故不擬列入分析比較項目，另銀行借款與發行普通公司債之效果差異不大，以下僅就銀行借款、現金增資、國內轉換公司債等籌資方式，對本公司每股盈餘稀釋之影響加以評估：

假設本次發行國內第一次無擔保轉換公司債於全數轉換之情況下，對每股盈餘之最大稀釋效果為 15.94%，與其他籌資工具相較，優於全數辦理現金增資發行新股，加上轉換公司債對股本膨脹有遞延效果，有效降低並遞延對每股盈餘稀釋程度，故採轉換公司債方式募集資金之原因應尚屬合理。

單位：新台幣仟元；仟股

項目	銀行借款	現金增資	轉換公司債	
			未轉換	全數轉換
籌資金額(註 1)	404,000	404,000	404,000	404,000
籌資工具利率(註 2)	1.878%	0%	0.5%	0%
資金成本(A)(註 3)	7,587	—	2,020	0
籌資前流通在外股數(註 4)	34,633	34,633	34,633	34,633
預計增加發行股數(註 5)	—	8,706	—	6,567
籌資後加權平均流通在外股數(B)	34,633	43,339	34,633	41,200
資金成本對每股盈餘之影響(A)/(B)(元)	0.22	—	0.06	—
每股盈餘最大稀釋程度(註 6)	—	20.09%	—	15.94%

註 1：本籌資計畫募集金額上限為 404,000 仟元。

註 2：在不考慮發行成本下，各種籌資工具之資金成本分別為：銀行借款約為 1.878%(本公司擬償還之銀行短期借款平均借款利率)、現金增資 0%、國內轉換公司債若全數為轉換則為 0%(無擔保轉換公司債之賣回收益率為 0.5%)。

註 3：為有效推算各項財務工具稀釋情形，故假設年初進行估算，減少期中發行對利息費用及加權平均流通在外股數之干擾，並考量國內轉換公司債凍結期三個月，全數轉換下於此期間有設算利息。

註 4：籌資前流通在外股數係截至 113 年 6 月 30 日止之股數。

註 5：若以本次申報日(113.9.4)前一、三、五個營業日之平均收盤價擇一，即每股 58 元為參考價格，現金增資之每股發行價格若以每股 46.4 元設算(以參考價格之 80%為承銷參考價)，則 404,000 仟元現金增資預計需發行之股數為 8,706 仟股；假設採發行

國內轉換公司債，若以 105.01%溢價率之每股轉換價格 60.91 元計算，最大可能轉換普通股股數為 6,567 仟股。

註6:為有效推算各項財務工具稀釋情形，減少期中發行對加權平均流通在外股數之干擾，因此資金成本計算期間以一年（即以年初發行為假設基礎）估算。在未考慮資金成本之節省下，則現金增資每股盈餘稀釋程度為【 $1-34,633/(34,633+8,706)=20.09\%$ 】；轉換公司債每股盈餘稀釋程度則為【 $1-34,633/(34,633+6,567)=15.94\%$ 】。

3.以低於票面金額發行股票者，應說明公司折價發行新股之必要與合理性、未採用其他籌資方式之原因及其合理性暨所沖減資本公積或保留盈餘之數額：本公司本次為發行國內無擔保轉換公司債，故不適用本項之評估。

(九)本次發行價格、轉換價格、交換價格或認股價格之訂定方式

請參閱公開說明書附件二之說明。

(十)資金運用概算及可能產生之效益

1.收購其他公司、擴建或新建固定資產者，應說明本次計畫完成後，預計可能增加之產銷量、值、成本結構(含總成本及單位成本)、獲利能力之變動情形、產品品質之改善情形及其他可能產生之效益：不適用。

2.轉投資其他公司應列明事項：不適用。

(1)轉投資事業最近二年度之稅後淨利、轉投資之目的、資金計畫用途及其所營事業與公司業務之關聯性、預計投資損益情形及對公司經營之影響。如持有該轉投資事業普通股股權百分之二十以上者，應列明轉投資事業預計之資金運用進度、資金回收年限、資金回收之前各年度預計產生之效益與其對公司獲利能力及每股盈餘之影響：

本公司轉投資事業預計之資金運用進度、預計效益、資金回收年限、資金回收之前各年度預計產生之效益、對發行人獲利能力及每股盈餘之影響，請參閱本公開說明書「參、二、(八)、(3)」說明。

(2)轉投資特許事業者，應敘明特許事業主管機關核准或許可情形及其核准或許可之附帶事項是否有影響本次募集與發行有價證券：不適用。

3.充實營運資金、償還債務者，應列明事項：

(1)公司債務逐年到期金額、償還計畫及預計財務負擔減輕情形、目前營運資金狀況、所需之資金額度及預計運用情形，並列示所編製之申報年度及未來一年度各月份之現金收支預測表

①公司債務逐年到期金額、償還計畫及預計財務負擔減輕情形：本公司各項債務均依計畫時程償還，相關財務負擔則隨之減輕，請參閱本公開說明書之現金收支預測表。

②目前營運資金狀況：

單位：新台幣仟元

項 目	113年1月~7月 (實際數)	113年8月~114年12 月(預估)
期初現金餘額(A)	208,078	99,469
非融資性收入(B)	608,823	1,245,382
非融資性支出(C)	835,704	1,268,660
最低現金餘額(D)	100,000	100,000
融資淨額活動 (E)(註)	118,272	(34,064)
本次預計償還金額(F)	0	(94,000)
現金餘額(短絀) (A)+(B)-(C)-(D)+(E)+(F)	(531)	(151,873)
因應方式	發行可轉換公司債	404,000

註：不含本次募資案擬償還銀行借款部分。

113年8月至114年12月，以113年8月之期初現金餘額、非融資性收入現金流入合計為1,344,851仟元，非融資性支出、要求最低現金餘額及融資淨額合計為1,402,724仟元，考量預計償還之借款，將出現資金缺口達151,873仟元。另因本公司承接之專案大多數為政府專案，其驗收日期亦多數落在年底或隔年年初，造成收款期間多數落在年後，若資金缺口均以增加銀行借款支應，將提高營運風險，假設借貸市場利率走高，利息費用增加將更侵蝕獲利，故為避免因舉債造成公司利息支出負擔增加，並降低對銀行依存度及提升競爭力，本公司本次擬以發行有擔保可轉換公司募集資金上限404,000仟元，以長期資金支應其資金短絀情形應有其必要性。

③所需之資金額度及預計運用情形

單位：新台幣仟元

計畫項目	預計完 成日期	所需資 金總額	預計資金運用進度
			113年第四季
償還銀行借款	113年第四季	94,000	94,000
合 計		94,000	94,000

本公司本次申報國內第一次無擔保轉換公司債，總募集金額上限為404,000仟元，考量本次募資經主管機關審核及後續辦理承銷作業時間，並檢視擬償還之借款合同並無不得提前還款或其他特殊之限制，預計113年第四季底完成資金募集後，即可依本次資金運用計畫用以償還銀行借款94,000仟元，故本次資金運用計畫及預計進度應屬可行。

④申報年度及未來一年度各月份之現金收支預測表：

113 年度現金收支預測表

單位：新台幣仟元

項目	年月	113/1	113/2	113/3	113/4	113/5	113/6	113/7	113/8	113/9	113/10	113/11	113/12	合計
期初現金餘額(1)		208,078	242,037	213,541	190,451	119,804	81,296	94,308	99,469	154,397	188,100	221,783	233,272	2,046,536
非融資性收入														
應收帳款及票據收現		179,500	74,618	52,012	60,861	53,571	62,631	110,689	104,732	70,874	85,399	59,430	159,911	1,074,228
收取現金股利						13,543		1,398						14,941
合計(2)		179,500	74,618	52,012	60,861	67,114	62,631	112,087	104,732	70,874	85,399	59,430	159,911	1,089,169
非融資性支出														
應付帳款及票據付現		25,938	65,998	21,082	29,459	33,891	14,964	27,267	16,673	15,629	11,410	23,576	21,123	307,010
薪資獎金		97,189	25,975	25,145	25,690	25,470	25,210	21,418	11,677	11,370	12,000	12,000	12,000	305,144
健勞保、退休金		5,610	5,709	7,181	5,696	5,656	5,729	5,740	2,209	2,209	2,300	2,300	2,300	52,639
支付各項稅款		8,939	4,689	6,876	416	24,949	361	4,076	452	5,662	539	5,943	401	63,303
支付保證金		1,936	496	10,979		1,167	487	437	2,920	1,139	664	2,580	2,626	25,431
其他雜項支出		683		172		342		24	1,054	915	1,235	1,287	916	6,628
長期股權投資					70,000			70,000	14,572		23,568	280,000		458,140
現金股利發放						103,900								103,900
董事酬勞				3,420										3,420
取得按攤銷後 成本衡量之金融資產		5,000												5,000
強制透過損益按公允 價值衡量之金融資產-流動							2,621	7,717						10,338
合計(3)		145,295	102,867	74,855	131,261	195,375	49,372	136,679	49,557	36,924	51,716	327,686	39,366	1,340,953
要求最低現金餘額(4)		100,000	100,000	100,000	100,000	100,000	100,000	100,000	100,000	60,000	100,000	100,000	100,000	100,000
所需資金總額(5) (5=3+4)		245,295	202,867	174,855	231,261	295,375	149,372	236,679	149,557	96,924	151,716	427,686	139,366	1,440,953
融資前可供支用現金餘額 (短絀) (6) (6=1+2-5)		142,283	113,788	90,698	20,051	(108,457)	(5,445)	(30,284)	54,644	128,347	121,783	133,527	253,817	(143,706)
融資金額														
發行公司債											404,000			404,000
借款						90,000		30,000						120,000
償還短期借款											(120,000)			(120,000)
償還長期借款		(246)	(247)	(247)	(247)	(247)	(247)	(247)	(247)	(247)	(4,000)	(255)	(255)	(6,732)
合計(7)		(246)	(247)	(247)	(247)	89,753	(247)	29,753	(247)	(247)	280,000	(255)	(255)	397,268
期末現金餘額(8=1+2-3+7)		242,037	213,541	190,451	119,804	81,296	94,308	99,469	154,397	188,100	221,783	233,272	353,562	353,562

114 年度現金收支預測表

單位：新台幣仟元

年月	114/1	114/2	114/3	114/4	114/5	114/6	114/7	114/8	114/9	114/10	114/11	114/12	合計
項目													
期初現金餘額(1)	353,562	291,689	287,664	312,085	335,607	263,996	261,047	284,210	310,974	319,182	344,231	355,982	353,562
非融資性收入													-
應收帳款及票據收現	163,655	35,691	56,731	58,903	49,447	57,587	64,667	69,974	44,747	56,822	44,752	33,947	736,923
收取現金股利					28,113								28,113
合計(2)	163,655	35,691	56,731	58,903	77,560	57,587	64,667	69,974	44,747	56,822	44,752	33,947	765,036
非融資性支出													
應付帳款及票據付現	60,795	24,453	9,179	19,165	26,874	29,409	23,219	25,229	15,120	15,943	11,067	20,448	280,901
薪資獎金	93,080	12,000	12,000	12,000	12,000	12,000	12,000	12,000	12,000	12,000	12,000	12,000	225,080
健勞保、退休金	5,769	2,300	2,300	2,300	2,300	2,300	2,300	2,300	2,300	2,300	2,300	2,300	31,069
支付各項稅款	12,753	256	3,380	840	1,973	15,105	2,567	500	3,917	275	4,391	693	46,650
支付保證金	1,903	92	1,082	537	1,095	662	682	1,391	1,963	356	2,007	3,977	15,747
其他雜項支出	973	360	694	284	774	805	481	1,535	984	644	981	1,549	10,064
購置固定資產	50,000												50,000
董事酬勞			3,420										3,420
現金股利發放					103,900								103,900
合計(3)	225,273	39,461	32,055	35,126	148,916	60,281	41,249	42,955	36,284	31,518	32,746	40,967	766,831
要求最低現金餘額(4)	100,000	100,000	100,000	60,000	100,000	100,000	100,000	100,000	100,000	100,000	100,000	100,000	100,000
所需資金總額(5) (5=3+4)	325,273	139,461	132,055	95,126	248,916	160,281	141,249	142,955	136,284	131,518	132,746	140,967	866,831
融資前可供支用現金餘額 (短鉅) (6) (6=1+2-5)	191,944	187,919	212,340	275,862	164,251	161,302	184,465	211,229	219,437	244,486	256,237	248,962	251,767
融資金額													
償還長期借款	(255)	(255)	(255)	(255)	(255)	(255)	(255)	(255)	(255)	(255)	(255)	(255)	(3,060)
合計(7)	(255)	(255)	(255)	(255)	(255)	(255)	(255)	(255)	(255)	(255)	(255)	(255)	(3,060)
期末現金餘額(8=1+2-3+7)	291,689	287,664	312,085	335,607	263,996	261,047	284,210	310,974	319,182	344,231	355,982	348,707	348,707

(2)就公司申報年度及預計未來一年度應收帳款收款與應付帳款付款政策、資本支出計畫、財務槓桿及負債比率（或自有資產與風險性資產比率），說明償債或充實營運資金之原因

①應收帳款收款及應付帳款付款政策

A.應收帳款

本公司業務係屬軟體服務，銷售對象主要可分為(A)公家機關，如：公營事業、國立及公立學校、圖書館及其他等同政府機關性質之單位及(B)一般企業，如：民營企業、財團法人、私立學校、非國立及公立圖書館等單位。其收款政策主要通常為視合約而定，一般客戶之授信條件為驗收後 30 天至 90 天內付款，113~114 年度各月份現金收支預測表之預估現金收現天數即以此為編製基礎，且預估 113~114 年度應收帳款收款政策與過去年度並無顯著差異，其編製基礎具合理性。

B.應付帳款

就應付帳款政策而言，本公司進貨主要係採購硬體，平均付款期間多介於 30~90 天。113~114 年度預計之應付款項付現天數係參酌以往年度應付款項付現天數及公司付款政策為編制基礎，並考量未來之資金需求以及供應商之付款條件與產品組合變化因素等推估，綜上評估其編製基礎尚屬合理。

②資本支出計畫及長期股權投資

本公司所屬產業並無設置工廠，就本公司編製之 113 及 114 年度之現金收支預測表顯示，並無重大設備投資金額，而本公司轉投資計畫，主要係配合整體經營策略、產業狀況等因素予以擬定，113 及 114 年度長期股權投資主係轉投資凌網知識、凌網全球及凌網資訊等子公司，擬以自有資金及本次募集資金支應，該項資本支出業已納入現金收支預測表，故其現金收支預測表之編製基礎尚屬合理。

③財務槓桿及負債比率

項目	113.6.30 (籌資前)	113.6.30(籌資後)(預估)	
		全數未轉換	全數轉換
財務槓桿度	1.01	1.00	1.00
負債比率(%)	38.84	38.84	27.27

註：有關 113 年各項預估數係依本公司 113 年第二季自結之個體財務報表，以本次辦理募集與發行有價證券募得資金上限計 404,000 仟元並考量償還銀行借款後節省利息費用予以設算。

A.財務槓桿

財務槓桿度愈高表示利息費用占營業利益比重越大，公司所承擔之財務風險愈大。以本公司 113 年 6 月底之財務槓桿度為 1.01 倍，就財務槓桿操作而言，須考慮財務結構之安全性及資金之流動性與週轉性，本本次發行國內第一次無擔保轉換公司債所募集資金部分用以償還銀行借款，除可

改善償債能力，並取得長期穩定資金，減少利息費用對獲利侵蝕之影響，財務槓桿度可望更趨於穩定，故對本公司之財務槓桿度應有正面之影響。

B. 負債比率

本公司 113 年前二季負債比率為 38.84%，若持續以向銀行融通借款方式支應營運資金，除利息支出增加之外，更將導致公司短期償債能力下降，流動性信用風險提高，削弱對產業景氣變化之應變能力，進而影響公司融資信用及競爭能力，企業對財務及營運風險之承受能力不足，對未來營運發展將產生不利之影響。因此本次發行國內第一次無擔保轉換公司債以籌措中長期穩定資金，將可改善償債能力，並有效降低財務風險，且未來經債券持有人請求轉換後，即由負債轉變為資本，亦可避免到期還本之龐大資金壓力。假設本公司於 113 年底前全數轉換(排除閉鎖期之因素影響)，則可有效降低至 27.27%。因此，本次發行國內第一次無擔保轉換公司債雖短期內負債比率變動較不明顯，惟隨著債券持有人持續執行轉換為普通股後，將可有效降低負債比率。

(3) 增資計畫如用於償債，應說明原借款用途及其效益達成情形。若原借款係用以購買營建用地、支付營建工程款或承攬工程，應就預計自購置該營建用地至營建個案銷售完竣或承攬工程完竣所需之資金總額、不足資金之來源及各階段資金投入及工程進度，說明原借款原因，並就認列損益之時點、金額說明預計可能產生效益及其達成情形

本公司本次辦理發行國內第一次無擔保轉換公司債，預計募集資金上限為 404,000 仟元，將分別用於償還銀行借款計 94,000 仟元及轉投資凌網知識、凌網全球及凌網資訊等子公司計 310,000 仟元，茲就本公司預計償還之銀行借款明細列示如下：

單位：新台幣仟元

貸款機構	契約期間	貸款用途	利率	原始動撥日	貸款金額	償還金額	減少利息	
							113 年度 (註 1)	往後每年 (註 2)
元大商業銀行	112/10/23~ 113/10/22	營運週轉	1.87%	113/5/9	30,000	30,000	94	561
國泰世華銀行	112/09/03~ 113/09/03	營運週轉	1.87%	112/10/4	30,000	30,000	94	561
新光銀行	113/01/09~ 114/01/09	營運週轉	1.89311%	113/8/6	30,000	30,000	95	568
合作金庫	102/6/25~ 122/6/25	購置不動產	2.128%	102/6/25	60,000	4,000	14	86
合 計					150,000	94,000	297	1,776

註 1：預計 113 年 10 月底資金到位後旋即償還借款，故 113 年度節省利息期間以 2 個月作為估算基礎。

註 2：若未辦理籌資償還銀行借款，且銀行借款持續展期續借，則原借款未來每年會產生之利息。

① 原借款用途之必要性及合理性

A. 貸款用途為營運週轉

本次發行國內第一次無擔保轉換公司債所償還之銀行借款，其中 90,000 仟元之原借款用途係支應營運週轉所需，於 112 年 10 月開始陸續動撥，本公司在自有資金有限下，為維持正常營運所需，而向銀行融資支應營運所需之資金，以適時補足營運資金缺口，有其必要性及合理性。

B. 貸款用途為償還購置供營業使用之不動產

本公司本次發行國內第一次無擔保轉換公司債所償還之銀行借款，其中本次擬償還之合作金庫長期銀行借款 4,000 仟元，原借款用途係用以支應本公司購買供營業使用之辦公室所需，基於長期營運發展、提升管理效能，並降低未來獲利受租金成本上漲侵蝕之風險，有其必要性及合理性。

② 原借款用途之效益

A. 營運週轉之效益貸款用途為營運週轉

單位：新台幣仟元

項目	年度	111 年度	112 年度	112 年前二季	113 年前二季
營業收入		878,587	905,954	330,811	422,583
營業毛利		372,820	443,117	163,941	212,980
毛利率		42.43%	48.91%	49.56%	50.40%
營業利益		94,179	118,373	34,242	62,395
稅後淨利		96,995	116,269	23,334	55,492
每股盈餘(元)		2.80	3.36	0.67	1.60

資料來源：111~112 年度經會計師查核簽證之個體財務報告、112 年前二季及 113 年前二季自結之個體財務報表。

本公司 90,000 仟元之原借款用途係用於營運週轉金，本公司 112 年度營業收入 905,954 仟元、營業毛利 443,117、營業利益 118,373 仟元、稅後淨利 116,269 仟元及每股盈餘為 3.36 元；113 年前二季營業收入 422,583 仟元、營業毛利 212,980、營業利益 62,395 仟元、稅後淨利 55,492 仟元及每股盈餘為 1.60 元。最近一年度及最近期之獲利狀況均較去年同期成長。本公司主係開發以 FIDO 為基礎的資訊安全相關產品，並於 112 年 2 月正式通過國家資通安全研究院驗證，所開發之零信任網路身分鑑別系統 (HyWeb Zero Trust Identity System)，被認可功能性完全符合政府零信任網路身分鑑別指標，因本公司在政府資訊系統建置方面占有很高的營業比重，且持續爭取政府業務系統的建置專案，並鞏固延續性專案服務，其營運績效持續提升，顯現本公司獲利能力已逐步穩定成長，其原借款效益已顯現。

B. 貸款用途為償還購置供營業使用之不動產

本公司 102 年度以銀行借款支應購置供營業使用之辦公室，除可免除多點辦公室行政往來資源的浪費亦可相互整合，有效提升整體管理及營運效率。另如以鄰近區域之辦公大樓月租金行情約為 96 仟元/月(含停車位)，預估每年可節省租金支出約為 1,152 仟元，且就長期而言，承租辦公室除面臨租金調漲之風險，獲利因租金費用上漲而受到侵蝕外，亦可能面臨合約到期出租方不續租之租賃風險。故基於集團長期營運發展及每年節省之租金費用下，其原借款購置供營業使用之不動產之效益應已顯現。

綜上所述，本公司以銀行借款支應營運所需及償還為購置供營業使用之不動產之貸款應有其必要性及合理性，且其原借款用途之效益亦屬合理顯現。

- (4)現金收支預測表中，未來如有重大資本支出及長期股權投資合計之金額達本次募資金額百分之六十者，應敘明其必要性、預計資金來源及效益

本次募集計畫用於償還銀行借款及轉投資凌網知識、凌網全球及凌網資訊等子公司，募集總金額為 404,000 仟元，依本公司編製之 113~114 年度現金收支預測表，除本次預計轉投資子公司所需之 310,000 仟元以外，未來 113 年度 8 月份至 114 年度重大資本支出及長期股權投資分別為 50,000 仟元及 38,139 仟元，合計金額為 88,139 仟元，未達本次募資金額百分之六十(404,000 仟元 *60%=242,400 仟元)。另在長期股權投資，本次轉投資凌網知識、凌網全球及凌網資訊等子公司其資金來源、用途及預計效益請詳本公開說明書「參、二、(八)、(3)」之說明。

- 4.購買營建用地或支付營建工程款或承攬工程者，應詳列預計自購買土地至營建個案銷售完竣或承攬工程完竣所需之資金總額、不足資金之來源及各階段資金投入及工程進度，並就認列損益之時點、金額說明預計可能產生效益：不適用。
- 5.購買未完工程並承受賣方未履行契約者，應列明買方轉讓理由、受讓價格決定依據及受讓過程對契約相對人權利義務之影響：不適用。

三、本次受讓他公司股份發行新股情形應記載事項：不適用。

四、本次併購發行新股應記載事項：不適用。

肆、財務概況

一、最近五年度簡明財務資料

(一)簡明資產負債表及綜合損益表(國際財務報導準則)

1.簡明資產負債表－合併

單位：新台幣仟元

項目	年度	最近五年度財務資料(註 1)					113 年 6 月 30 日 財務資料 (註 2)
		108 年度	109 年度	110 年度	111 年度	112 年度	
流動資產		666,847	697,215	607,501	673,569	699,930	640,609
不動產、廠房及設備		89,781	82,331	77,990	76,704	74,073	82,685
使用權資產		31,981	19,538	35,795	30,520	34,611	26,763
無形資產		6,876	8,123	18,151	21,210	24,577	21,933
其他資產		49,788	51,535	71,107	70,994	67,701	59,598
資產總額		845,273	858,742	810,544	872,997	900,892	831,588
流動負債	分配前	310,833	306,074	256,408	306,681	312,965	297,401
	分配後	386,333	404,778	342,991	396,727	416,864	不適用
非流動負債		59,859	43,474	59,898	51,894	52,002	48,463
負債總額	分配前	370,692	349,548	316,306	358,575	364,967	345,864
	分配後	446,192	448,252	402,889	448,621	261,068	不適用
歸屬於母公司業主之權益		450,536	485,630	484,682	503,945	525,184	476,028
股本		346,330	346,330	346,330	346,330	346,330	346,330
資本公積		3,709	3,853	3,853	3,831	3,831	3,831
保留盈餘	分配前	115,025	150,299	144,499	156,968	183,259	134,852
	分配後	39,525	51,595	57,916	66,922	79,360	不適用
其他權益		(14,528)	(14,852)	(10,000)	(3,184)	(8,236)	(8,985)
庫藏股票		-	-	-	-	-	-
非控制權益		24,045	23,564	9,556	10,477	10,741	9,696
權益總額	分配前	474,581	509,194	494,238	514,422	535,925	485,724
	分配後	399,081	410,490	407,655	424,376	432,026	不適用

註 1：108~112 年度資料係經會計師查核且依國際財務報導準則編制之財務資訊。

註 2：113 年 6 月 30 日之資料係經會計師核閱且依國際財務報導準則編制之財務資訊。

2.簡明綜合損益表－合併

單位：除每股盈餘為新台幣元外，餘為新台幣仟元

項目	年度	最近五年度財務資料(註 1)					截至 113 年 6 月 30 日 財務資料(註 2)
		108 年度	109 年度	110 年度	111 年度	112 年度	
營業收入		937,952	1,008,644	1,003,913	975,973	1,003,686	471,192
營業毛利		453,023	463,675	449,400	450,528	508,220	239,074
營業損益		107,891	131,609	111,778	117,768	138,598	69,507
營業外收入及支出		(4,050)	1,246	595	(985)	5,704	(3,573)
稅前淨利(損)		103,841	132,855	112,373	116,783	144,302	65,934
繼續營業單位 本期淨利(損)		88,949	114,622	94,268	99,288	119,605	55,756
停業單位損失		0	0	0	0	0	0
本期淨利(損)		88,949	114,622	94,268	99,288	119,605	55,756
本期其他綜合損益 (稅後淨額)		(2,491)	(958)	3,560	8,310	(4,137)	(601)
本期綜合損益總額		86,458	113,664	97,828	107,598	115,468	55,155
淨利(損)歸屬於 母公司業主		85,892	110,998	92,968	96,995	116,269	55,492
淨利歸屬於非控制 權益		3,057	3,624	1,300	2,293	3,336	264
綜合損益總額歸屬 於母公司業主		83,625	110,674	96,779	105,149	112,244	54,743
綜合損益總額歸屬 於非控制權益		2,833	2,990	1,049	2,449	3,224	412
每股盈餘(元)		2.48	3.20	2.68	2.80	3.36	1.60

註 1：108~112 年度資料係經會計師查核且依國際財務報導準則編制之財務資訊。

註 2：113 年上半年度之資料係經會計師核閱且依國際財務報導準則編制之財務資訊。

3.簡明資產負債表一個體

單位：新台幣仟元

項目	年度	最近五年度財務資料				
		108 年度	109 年度	110 年度	111 年度	112 年度
流動資產		436,067	477,293	470,305	528,817	526,806
不動產、廠房及設備		88,581	81,903	77,855	76,685	72,213
使用權資產		26,074	16,088	33,904	29,578	17,011
無形資產		6,849	8,121	18,150	21,210	24,577
其他資產		181,818	184,924	193,789	195,540	210,000
資產總額		739,389	768,329	794,003	851,830	850,607
流動負債	分配前	232,469	240,181	250,620	296,620	288,294
	分配後	307,969	338,885	337,203	386,666	386,666
非流動負債		56,384	42,518	58,701	51,265	37,129
負債總額	分配前	288,853	282,699	309,321	347,885	325,423
	分配後	364,353	381,403	395,904	437,931	429,322
歸屬於母公司業主之權益		450,536	485,630	484,682	503,945	525,184
股本		346,330	346,330	346,330	346,330	346,330
資本公積		3,709	3,853	3,853	3,831	3,831
保留盈餘	分配前	115,025	150,299	144,499	156,968	183,259
	分配後	39,525	51,595	57,916	66,922	79,360
其他權益		(14,528)	(14,852)	(10,000)	(3,184)	(8,236)
庫藏股票		-	-	-	-	-
非控制權益		-	-	-	-	-
權益總額	分配前	450,536	485,630	484,682	503,945	525,184
	分配後	375,036	386,926	398,099	413,899	421,285

資料來源：108~112 年度資料係經會計師查核且依國際財務報導準則編制之財務資訊。

4.簡明綜合損益表一個體

單位：除每股盈餘為新台幣元外，餘為新台幣仟元

項目	年度	最近五年度財務資料				
		108 年度	109 年度	110 年度	111 年度	112 年度
營業收入		693,309	737,953	800,285	878,587	905,954
營業毛利		333,446	341,811	340,909	372,820	443,117
營業損益		75,673	96,511	81,568	94,179	118,373
營業外收入及支出		19,474	28,512	26,176	16,768	17,499
稅前淨利		95,147	125,023	107,744	110,947	135,872
繼續營業單位 本期淨利		85,892	110,998	92,968	96,995	116,269
停業單位損失		0	0	0	0	0
本期淨利(損)		85,892	110,998	92,968	96,995	116,269
本期其他綜合損益 (稅後淨額)		(2,267)	(324)	3,811	8,154	(4,025)
本期綜合損益總額		83,625	110,674	96,779	105,149	112,244
淨利歸屬於 母公司業主		85,892	110,998	92,968	96,995	116,269
淨利歸屬於 非控制權益		-	-	-	-	-
綜合損益總額歸屬於母公 司業主		83,625	110,674	96,779	105,149	112,244
綜合損益總額歸屬於非控 制權益		-	-	-	-	-
每股盈餘(元)		2.48	3.20	2.68	2.80	3.36

資料來源：108~112 年度資料係經會計師查核且依國際財務報導準則編制之財務資訊。

(二)影響上述簡明財務報表作一致性比較之重要事項如會計變動、公司合併或營業部門停工等及其發生對當年度財務報告之影響：無。

(三)最近五年度簽證會計師姓名及查核意見

1.最近五年度簽證會計師之姓名及其查核意見

年度	事務所名稱	簽證會計師姓名	查核意見
108	安永聯合會計師事務所	郭紹彬 陳智忠	無保留意見
109	安永聯合會計師事務所	郭紹彬 陳智忠	無保留意見
110	安永聯合會計師事務所	楊雨霓 郭紹彬	無保留意見
111	安永聯合會計師事務所	楊雨霓 郭紹彬	無保留意見
112	安永聯合會計師事務所	邱琬茹 郭紹彬	無保留意見

2.最近五年度如有更換會計師之情事者，應列示公司、前任及繼任會計師對更換原因之說明：

本公司因 110 年度配合安永聯合會計師事務所內部輪調，故自 110 年度第一季起簽證會計師更換為楊雨霓會計師及郭紹彬會計師。

本公司因 112 年度配合安永聯合會計師事務所內部輪調，故自 112 年度第一季起簽證會計師更換為邱琬茹會計師及郭紹彬會計師。

(四)財務分析

1.合併財務比率分析－採用國際財務報導準則

單位：%；倍；元

分析項目	年 度	最近五年度財務資料					當年度截至 113 年 6 月 30 日
		108 年	109 年	110 年	111 年	112 年	
財務結構(%)	負債占資產比率	43.85	40.70	39.02	41.07	40.51	41.59
	長期資金占不動產、廠房及設備比率	595.27	671.28	710.52	738.31	793.71	646.05
償債能力(%)	流動比率	214.54	227.79	236.93	219.63	223.64	215.40
	速動比率	204.70	217.84	229.69	199.71	203.12	195.83
	利息保障倍數	57.28	94.63	107.92	91.53	81.35	89.62
經營能力	應收款項週轉率(次)	5.37	6.50	6.86	6.10	7.01	8.52
	平均收現日數	68	56	53	60	52	43
	存貨週轉率(次)	41.01	23.70	31.97	15.49	9.43	10.67
	應付款項週轉率(次)	5.62	4.97	6.06	6.62	5.73	6.61
	平均銷貨日數	9	15	11	24	39	34
	不動產、廠房及設備週	10.27	11.72	12.52	12.62	13.31	12.02
	總資產週轉率(次)	1.20	1.18	1.20	1.16	1.13	1.09
獲利能力	資產報酬率(%)	11.61	13.59	11.40	11.92	13.65	6.51
	權益報酬率(%)	19.40	23.30	18.79	19.69	22.77	10.91
	稅前純益占實收資本額	29.98	38.36	32.45	33.72	41.67	19.04
	純益率(%)	9.48	11.36	9.39	10.17	11.92	11.83
	每股盈餘(元)	2.48	3.20	2.68	2.80	3.36	1.60
現金流量	現金流量比率(%)	51.99	60.06	36.79	27.69	70.70	(5.45)
	現金流量允當比率	175.09	180.54	154.91	134.31	146.19	104.51
	現金再投資比率(%)	21.01	19.53	(0.82)	(0.31)	23.95	(23.79)
槓桿度	營運槓桿度	1.25	1.21	1.24	1.21	1.23	1.21
	財務槓桿度	1.02	1.01	1.01	1.01	1.01	1.01

請說明最近二年度各項財務比率變動原因：(若增減變動未達 20%者可免分析)

- 經營能力(存貨週轉率減少；平均銷貨日數增加)：主要係 112 年度因電子書及閱讀器業績成長，提前備貨，平均存貨較上期增加所致。
- 獲利能力(稅前純益占實收資本額比率增加；每股盈餘增加)：主係 112 年度營收成長，帶動稅前純益較上期增加所致。
- 現金流量(現金流量比率增加、現金再投資比率增加)：主係 112 年度業績成長，帶動獲利增加，本期營業活動淨現金流量較上期增加所致。

資料來源：以上各期財務資料經會計師查核簽證。

註：財務分析計算公式請詳下表之附註。

2.個體財務比率分析－採用國際財務報導準則

單位：%；倍；元

分析項目		最近五年度財務資料				
		108年	109年	110年	111年	112年
財務結構 (%)	負債占資產比率	39.07	36.79	38.96	40.84	38.26
	長期資金占不動產、廠房及設備比率	572.27	644.85	697.94	724.01	778.69
償債能力 (%)	流動比率	187.58	198.72	187.66	178.28	182.73
	速動比率	175.41	187.32	181.32	158.77	163.93
	利息保障倍數	54.69	94.02	107.47	88.71	79.58
經營能力	應收款項週轉率(次)	4.77	5.31	6.06	6.29	6.94
	平均收現日數	76	69	60	58	53
	存貨週轉率(次)	33.47	18.17	28.77	15.63	9.31
	應付款項週轉率(次)	4.65	4.73	5.11	5.26	4.94
	平均銷貨日數	11	20	13	23	39
	不動產、廠房及設備週轉率(次)	7.74	8.66	10.02	11.37	12.17
	總資產週轉率(次)	0.99	0.98	1.02	1.07	1.06
獲利能力	資產報酬率(%)	12.42	14.87	12.00	11.91	13.82
	權益報酬率(%)	19.76	23.71	19.16	19.62	22.60
	稅前純益占實收資本額比率(%)	27.47	36.10	31.11	32.04	39.23
	純益率(%)	12.39	15.04	11.62	11.04	12.83
	每股盈餘(元)	2.48	3.20	2.68	2.80	3.36
現金流量	現金流量比率(%)	36.90	67.62	50.61	21.73	74.90
	現金流量允當比率(%)	104.49	121.70	135.56	114.06	130.33
	現金再投資比率(%)	6.83	16.41	5.62	(4.17)	23.29
槓桿度	營運槓桿度	1.32	1.25	1.30	1.25	1.26
	財務槓桿度	1.02	1.01	1.01	1.01	1.01

請說明最近二年度各項財務比率變動原因：(若增減變動未達20%者可免分析)

1. 經營能力(存貨週轉率減少；平均銷貨日數增加)：主要係112年度因電子書及閱讀器業績成長，提前備貨，平均存貨較上期增加所致。
2. 獲利能力(稅前純益占實收資本額比率增加；每股盈餘增加)：主係112年度營收成長，帶動稅前純益及稅後淨利均較上期增加所致。
3. 現金流量(現金流量比率增加、現金再投資比率增加)：主係112年度業績成長，帶動獲利增加，本期營業活動淨現金流量較上期增加所致。

資料來源：以上各期財務資料經會計師查核簽證。

註：財務分析之計算公式如下：

1.財務結構

- (1)負債占資產比率＝負債總額／資產總額。
- (2)長期資金占不動產、廠房及設備比率＝（權益總額＋非流動負債）／不動產、廠房及設備淨額。

2.償債能力

- (1)流動比率＝流動資產／流動負債。
- (2)速動比率＝（流動資產－存貨－預付費用）／流動負債。
- (3)利息保障倍數＝所得稅及利息費用前純益／本期利息支出。

3.經營能力

- (1)應收款項(包括應收帳款與因營業而產生之應收票據)週轉率＝銷貨淨額／各期平均應收款項(包括應收帳款與因營業而產生之應收票據)餘額。
- (2)平均收現日數＝365／應收款項週轉率。
- (3)存貨週轉率＝銷貨成本／平均存貨額。
- (4)應付款項(包括應付帳款與因營業而產生之應付票據)週轉率＝銷貨成本／各期平均應付款項(包括應付帳款與因營業而產生之應付票據)餘額。
- (5)平均銷貨日數＝365／存貨週轉率。
- (6)不動產、廠房及設備週轉率＝銷貨淨額／平均不動產、廠房及設備淨額。
- (7)總資產週轉率＝銷貨淨額／平均資產總額。

4.獲利能力

- (1)資產報酬率＝〔稅後損益＋利息費用×（1－稅率）〕／平均資產總額。
- (2)權益報酬率＝稅後損益／平均權益總額。
- (3)純益率＝稅後損益／銷貨淨額。
- (4)每股盈餘＝（歸屬於母公司業主之損益－特別股股利）／加權平均已發行股數。

5.現金流量

- (1)現金流量比率＝營業活動淨現金流量／流動負債。
- (2)淨現金流量允當比率＝最近五年度營業活動淨現金流量／最近五年度(資本支出＋存貨增加額＋現金股利)。
- (3)現金再投資比率＝(營業活動淨現金流量－現金股利)／(不動產、廠房及設備毛額＋長期投資＋其他非流動資產＋營運資金)。

6.槓桿度：

- (1)營運槓桿度＝(營業收入淨額－變動營業成本及費用)／營業利益。
- (2)財務槓桿度＝營業利益／(營業利益－利息費用)。

(五)會計項目重大變動說明

比較最近二年度資產負債表及損益表之會計科目，金額變動達百分之十以上且金額達當年度資產總額百分之一者，其變動原因說明如下：

1.合併財務報告

單位：新台幣仟元

會計項目	112 年度		111 年度		增減變動		說明
	金額	% (註 1)	金額	% (註 1)	金額	% (註 2)	
現金及約當現金	341,342	37.89	263,698	30.21	77,644	29.44	主要為本期營收增加且帳款收回較去年同期快所致。
合約資產—流動	161,101	17.88	185,811	21.28	(24,710)	(13.30)	主要係本期開立發票收現速度較快所致。
應收帳款淨額	121,641	13.50	159,943	18.32	(38,302)	(23.95)	主要係本期應收帳款收現速度較快所致。
預付款項	15,905	1.77	4,313	0.49	11,592	268.77	主要係採購電子書閱讀器的預付訂金及其他雜項預付增加。
其他金融資產—流動	8,992	1.00	0	-	8,992	100.00	主要係本期新增銀行質押的定存,供開立保證書使用。
採用權益法之投資	6,010	0.67	16,197	1.86	(10,187)	(62.89)	主要係本期處分採權益法之投資所致。
短期借款	0	-	30,000	3.44	(30,000)	(100.00)	主要係本期償還短期借款所致。
合約負債—流動	14,343	1.59	728	0.08	13,615	1,870.19	主係電子書儲值點數及月租型雜誌資料庫之預收貨款增加。
其他應付款	165,131	18.33	147,762	16.93	17,369	11.75	主要係本期應付薪資及獎金較去年同期增加所致。
本期所得稅負債	26,383	2.93	16,940	1.94	9,443	55.74	主要係本期獲利增加所致。
法定盈餘公積	55,187	6.13	45,282	5.19	9,905	21.87	主要係按稅後盈餘提列 10%所致。
未分配盈餘	124,889	13.86	101,686	11.65	23,203	22.82	主要係本期淨利較去年同期增加所致。
營業毛利	508,220	50.64	450,528	46.16	57,692	12.81	主要係業績成長、加上承接專案的外購成本減少所致。
營業費用	(369,622)	36.83	(332,760)	34.10	(36,862)	11.08	主係因本期認列預期信用減損損失、行銷電子書及閱讀器費用增加及人力成本增加，致使營業費用較去年同期增加。
營業利益	138,598	13.81	117,768	12.07	20,830	17.69	主要係本期營收增加及承接專案的外購成本減少所致。
稅前淨利	144,302	14.38	116,783	11.97	27,519	23.56	主要係本期營收增加所致。
本期淨利	119,615	11.92	99,288	10.17	20,327	20.47	主要係本期營收增加所致。
其他綜合損益	(4,137)	(0.41)	8,310	0.85	(12,447)	(149.78)	主要係透過其他綜合損益按公允價值衡量之權益工具投資未實現評價損失較上期增加所致。

資料來源：經會計查核簽證之合併財務報告。

註1：指該科目於各相關報表之同型比率。

註2：指以前一年為100%所計算出之變動比率。

2.個體財務報告

單位：新台幣仟元

會計項目	112 年度		111 年度		增減變動		說明
	金額	% (註 1)	金額	% (註 1)	金額	% (註 2)	
現金及約當現金	208,078	24.46	156,506	18.37	51,571	32.95	主要為本期營收增加且帳款收回較去年同期快所致。
合約資產-流動	138,590	16.29	159,451	18.72	(20,861)	(13.08)	主要係本期開立發票收現速度較快所致。
應收帳款淨額	107,389	12.62	128,715	15.11	(21,326)	(16.56)	主要係本期應收帳款收現速度較快所致。
存貨	44,430	5.22	55,042	6.46	(10,613)	(19.28)	主要係電子書及閱讀器業績成長，存貨去化快速所致。
使用權資產	17,011	2.00	29,578	3.47	(12,567)	(42.49)	主係提列折舊致使用權資產金額減少。
短期借款	0	0.00	30,000	3.52	(30,000)	(100.00)	主要係本期償還短期借款所致。
合約負債-流動	13,713	1.61	728	0.09	12,985	1,782.87	主係電子書儲值點數及月租型雜誌資料庫之預收貨款增加。
其他應付款	146,880	17.27	128,479	15.08	18,401	14.32	主要係本期應付薪資及獎金較去年同期增加所致。
租賃負債－非流動	4,924	0.58	17,223	2.02	(12,299)	(71.41)	主係使用權資產減少，致相關租賃負債金額較去年同期減少。
保留盈餘	183,259	21.54	156,968	18.43	26,292	16.75	主要係本期獲利增加所致。
營業毛利	443,117	48.91	372,820	42.43	70,297	18.86	主要係業績成長、加上承接專案的外購成本減少所致。
營業費用	324,744	35.85	278,641	31.71	46,103	16.55	主係因本期認列預期信用減損損失、行銷電子書及閱讀器費用增加及人力成本增加，致使營業費用較去年同期增加。
營業利益	118,373	13.07	94,179	10.72	24,194	25.69	主要係本期營收增加所致。
稅前淨利	135,872	15.00	110,947	12.63	24,926	22.47	主要係本期營收增加所致。
本期淨利	116,269	12.83	96,995	11.04	19,274	19.87	主要係本期營收增加所致。
其他綜合損益	(4,025)	(0.44)	8,154	0.93	(12,179)	(149.36)	主要係透過其他綜合損益按公允價值衡量之權益工具投資未實現評價損失較上期增加所致。

資料來源：經會計查核簽證之個體財務報告。

註1：指該科目於各相關報表之同型比率。

註2：指以前一年為100%所計算出之變動比率。

二、財務報告應記載事項

(一)發行人申報募集發行有價證券時之最近二年度財務報告及會計師查核報告，並應加列最近一季依法公告申報之財務報告

1.111 年度合併財務報告及會計師查核報告：請參閱附件十四。

2.112 年度合併財務報告及會計師查核報告：請參閱附件十五。

3.113 年上半年度合併財務報告及會計師核閱報告：請參閱附件十六。

(二)最近二年度發行人經會計師查核簽證之年度個體財務報告。但不包括重要會計項目明細表

1.111 年度個體財務報告及會計師查核報告：請參閱附件十二。

2.112 年度個體財務報告及會計師查核報告：請參閱附件十三。

(三)發行人申報募集發行有價證券後，截至公開說明書刊印日前，如有最近期經會計師查核簽證或核閱之財務報告及個體財務報告，應併予揭露：無。

三、財務概況其他重要事項

(一)公司及其關係企業最近二年度及截至公開說明書刊印日止，如有發生財務週轉困難情事，應列明其對公司財務狀況之影響：無。

(二)最近二年度及截至公開說明書刊印日止，有發生公司法第一百八十五條情事者，應揭露之資訊：無。

(三)期後事項：無。

(四)其他：無。

四、財務狀況及經營結果檢討分析應記載事項

(一)財務狀況(合併財務數字)

單位：新台幣仟元；%

項 目	年 度	112 年度	111 年度	差異	
				金額	%
流動資產		699,930	673,569	26,361	3.91
非流動資產		200,962	199,428	1,534	0.77
資產總額		900,892	872,997	27,895	3.2
流動負債		312,965	306,681	6,284	2.05
非流動負債		52,002	51,894	108	0.21
負債總額		364,967	358,575	6,392	1.78
股本		346,330	346,330	0	0
資本公積		3,831	3,831	0	0
保留盈餘		183,259	156,968	26,291	16.75
其他權益		(8,236)	(3,184)	(5,052)	158.67
非控制權益		10,741	10,477	264	2.52
股東權益總額		535,925	514,422	21,503	4.18
1.最近二年度資產、負債及權益發生重大變動(金額變動達 20%以上，且金額達新台幣 10,000 仟元者)之主要原因及其影響：無。					

(二)財務績效(合併財務數字)

單位：新台幣仟元；%

項目	年度	112 年度	111 年度	差異	
				金額	百分比(%)
營業收入		1,003,686	975,973	27,713	2.84
營業成本		495,466	525,445	(29,979)	(5.71)
營業毛利		508,220	450,528	57,692	12.81
營業費用		369,622	332,760	36,862	11.08
營業淨利		138,598	117,768	20,830	17.69
營業外收入及支出		5,704	(985)	6,689	679.09
稅前淨利		144,302	116,783	27,519	23.56
所得稅費用		24,697	17,495	7,202	41.17
本期淨利		119,605	99,288	20,317	20.46
本期其他綜合損益		(4,137)	8,310	(12,447)	(149.78)
本期綜合損益總額		115,468	107,598	7,870	7.31
<p>1.最近二年度營業收入、營業純益及稅前純益重大變動(金額變動達 20%以上，且金額達新台幣 10,000 仟元者)之主要原因：</p> <p>(1)稅前淨利、本期淨利增加：主係 112 年度營業收入增加所致。</p> <p>(2)本期其他綜合損益減少：主係 112 年度透過其他綜合損益按公允價值衡量之權益工具投資未實現評價損失較上期增加所致。</p> <p>2.預期銷售數量與其依據：本公司 112 年度未編製財務預測。</p> <p>3.對公司未來財務業務之可能影響：無重大影響。</p> <p>4.未來因應計畫：不適用。</p>					

(三)現金流量

1.最近年度(112年)現金流量變動之分析(合併財務數字)

單位：新台幣仟元

項目	年度	112 年度	111 年度	增(減)金額	變動比例(%)
營業活動		221,253	84,927	136,326	160.52
投資活動		(3,930)	(10,436)	6,506	(62.34)
籌資活動		(139,443)	(74,333)	(65,110)	87.59
現金流量變動情形分析：					
(1)營業活動流入增加：主係因本期獲利增加，加上應收帳款收現速度較快所致。					
(2)投資活動流出減少：主係因112年度處分採用權益法之投資產生現金流入增加所致。					
(3)籌資活動流出增加：主係因112年度償還短期借款所致。					

2.流動性不足之改善計畫：本公司尚無資金流動性不足之情形。

3.未來一年(113年)現金流動性分析：

單位：新台幣仟元

期初 現金餘額 (1)	預計全年來自營 業活動淨現金流 入量(2)	預計全年因投資及 籌資活動淨現金流 入量(3)	預計現金剩餘 (不足)數額 (1)+(2)+(3)	預計現金及約當現金 不足額之補救措施	
				投資計畫	融資計畫
208,078	310,653	(569,169)	(50,438)	無	詳下所述
1.未來一年現金流量變動情形分析：					
(1)營業活動：預估營業活動淨流入 310,653 仟元。					
(2)投資及融資活動：主要係投資轉投資公司及支付現金股利等現金淨流出共 569,169 仟元。					
2.預計現金不足情形因應方式：考量本公司要求之最低水位尚需 100,000 仟元，本公司預計期末現金剩餘數額為(150,438)仟元，本公司將辦理發行轉換公司債因應之。					

(四)最近年度重大資本支出對財務業務之影響：無。

(五)最近年度轉投資政策、其獲利或虧損之主要原因、改善計畫及未來一年投資計畫

1.轉投資政策

本公司轉投資政策係延伸銷售面，拓展行銷市場，以提高公司競爭力。

2.最近年度轉投資事業獲利或虧損之主要原因及改善計畫

112年12月31日；單位：新台幣仟元

轉投資公司	112年度 認列投資 (損)益	持股比率 (%)	獲利或虧損 之主要原因	改善計畫
北京凌網軟件有限公司	(11,494)	100.00	主要係公司銷售未如預期。	利用與他公司之策略聯盟，拓展海外市場。
萬耀科技(股)公司	1,440	100.00	主要係公司銷售如預期。	
凌網全球科技股份有限公司	15,683	90.29	主要係公司銷售如預期。	
凌網知識股份有限公司	516	100.00	主要係公司銷售如預期。	
凌網資訊股份有限公司	(16)	100.00	主要係尚未如期承接專案所致。	
優佳隆科技股份有限公司	422	28.21	主要係公司銷售如預期。	
Hyweb Technology (Thailand) Co., Ltd.	(288)	40.00	主要係承接專案未如期接案所致。	
Hyweb Malaysia Technology Sdn. Bhd.	(451)	20.59	主要係公司銷售未如預期。	
元華文創(股)公司	(597)	99.99	主要係公司銷售未如預期。	
凌網知識(香港)有限公司	2,015	55.00	主要係公司銷售如預期。	
方集出版社股份有限公司	109	100.00	主要係公司銷售如預期。	

3.未來一年投資計畫：本公司將依循公司經營策略，配合執行投資計畫。

(六)其他重要事項：無。

伍、特別記載事項

一、申報書件之重要內容

(一)內部控制制度執行狀況

1.最近三年度會計師提出之內部控制改進建議及內部稽核發現重大缺失之改善情形

(1)會計師提出之內部控制改進建議之改善情形：

年度	會計師意見摘錄	目前改善情形
110	無內部控制顯著缺失	—
111	無內部控制顯著缺失	—
112	無內部控制顯著缺失	—

(2)內部稽核發現重大缺失之改善情形：無。

2.內部控制聲明書：請參閱本公開說明書附件三。

3.委託會計師專案審查內部控制者，其原因、會計師審查意見、公司改善措施及缺失事項改善情形：不適用。

(二)委託經金管會核准或認可之信用評等機構進行評等者，該信用評等機構所出具之評等報告：不適用。

(三)證券承銷商評估總結意見：請參閱本公開說明書附件四。

(四)律師法律意見書：請參閱本公開說明書附件五。

(五)由發行人填寫並經會計師複核之案件檢查表彙總意見：不適用。

(六)前次募集與發行有價證券於申報生效(申請核准)時經金管會通知應自行改進事項之改進情形：無。

(七)本次募集與發行有價證券於申報生效時經金管會通知應補充揭露之事項：不適用。

(八)公司初次上市、上櫃或前次及最近三年度申報(請)募集與發行有價證券時，於公開說明書中揭露之聲明書或承諾事項及其目前執行情形：無。

(九)最近年度及截至公開說明書刊印日止，董事或監察人對董事會通過重要決議有不同意見且有紀錄或書面聲明者，其主要內容：無。

(十)最近年度及截至公開說明書刊印日止，公司及其內部人員依法被處罰，或公司對其內部人員違反內部控制制度規定之處罰，其處罰結果可能對股東權益或證券價格有重大影響者，應列明其處罰內容、主要缺失與改善情形：無。

(十一)證券承銷商、發行人及其董事、監察人、總經理、財務或會計主管以及與本次申報募集發行有價證券案件有關之經理人等人出具不得退還或收取承銷相關費用之聲明書：請參閱本公開說明書附件九。

(十二)發行人辦理現金增資或募集具股權性質之公司債，並採詢價圈購對外公開承銷之案件，證券承銷商及發行人等出具不得配售予關係人及內部人等對象之聲明書：請參閱本公開說明書附件十。

(十三)發行人視所營事業性質，委請在技術、業務、財務等各方面具備專業知識及豐富經驗之專家，就發行人目前營運狀況及本次發行有價證券後之未來發展，進行比較分析並出具意見者，應揭露該等專家之評估意見：不適用。

(十四)其他必要補充說明事項：無。

二、公司治理運作情形

(一)董事會運作情形

最近(112)年度本公司董事會共開會 5 次(A)，董事出席情形如下：

職稱	姓名	實際 出(列) 席次 B	委託出 席 次數	實際出 (列)席率 (%) 【B / A】	備註
董事長	賴洋助	5	0	100%	連任
董事	立熠投資股份有限公司 (代表人：陳文鋒)	5	0	100%	
董事	曹餘祥	5	0	100%	
獨立董事	陳冠州	5	0	100%	
董事	智能創新股份有限公司 (代表人：顧素華)	3	0	100%	新任 (112.06.28 新任， 112 年應出席次數 3 次)
副董事長	智能創新股份有限公司 (代表人：黃志堯)	3	0	100%	
獨立董事	潘蘭心	3	0	100%	
獨立董事	盧廷劼	3	0	100%	
獨立董事	鄭立民	3	0	100%	
董事	劉昌龍	2	0	100%	舊任 (112.06.28 解任， 112 年應出席次數 2 次)
董事	范振群	2	0	100%	
董事	乾坤管理顧問股份有限 公司(代表人：林雷惇)	2	0	100%	
董事	乾坤管理顧問股份有限 公司(代表人：黃士軒)	2	0	100%	
獨立董事	李維仁	2	0	100%	
獨立董事	王貞海	2	0	100%	

其他應記載事項：

一、董事會之運作如有下列情形之一者，應敘明董事會日期、期別、議案內容、所有獨立董事意見及公司對獨立董事意見之處理：

(一)證券交易法第 14 條之 3 所列事項：

(二)除前開事項外，其他經獨立董事反對或保留意見且有紀錄或書面聲明之董事會議決事項：

董事會日期 期別	議案內容	證券交易法第 14 條之 3 所列 事項	獨立董事持反 對或保留意見
112.03.06 第九屆 第 15 次	1.討論通過民國 111 年度員工及董事酬勞分派案。 2.討論通過修訂本公司「股東會議事規則」案。 3.討論通過本公司取得辦公室使用權資產案。	V	無
獨立董事意見：無			
公司對獨立董事意見之處理：無			
決議結果：全體出席董事同意通過			

董事會 日期/期別	議案內容	證券交易法第 14 條之 3 所列 事項	獨立董事持反 對或保留意見
112.05.04 第九屆 第 16 次	討論通過修訂本公司「股東會議事規則」、「防範內線交易作業程序」、「檢舉非法與不道德或不誠信行為案件之處理辦法」。	V	無
獨立董事意見：無			
公司對獨立董事意見之處理：無			
決議結果：全體出席董事同意通過			

董事會 日期/期別	議案內容	證券交易法第 14 條之 3 所列 事項	獨立董事持反 對或保留意見
112.08.03 第十屆 第 2 次	1.討論通過本公司資金貸與案。 2.討論通過本公司背書保證案。	V	無
獨立董事意見：無			
公司對獨立董事意見之處理：無			
決議結果：全體出席董事同意通過			

二、董事對利害關係議案迴避之執行情形，應敘明董事姓名、議案內容、應利益迴避原因以及參與表決情形：

日期/屆次	議案內容	姓名	應利益迴避原因	參與表決情形
112.03.06 第九屆 第 15 次	本公司第四屆第六次薪資報酬委員會議事錄呈報董事會討論案	賴洋助 劉昌龍 羅玉瑩	分別為本公司總經理長、副總經理及財務協理	關係人依法未參與討論及表決，本案經其餘出席董事無異議照案通過。

三、上市上櫃公司應揭露董事會自我(或同儕)評鑑之評估週期及期間、評估範圍、方式及評估內容

等資訊，並填列董事會評鑑執行情形：

評估週期	評估期間	評估範圍	評估方式	評估內容
每年執行一次	112.01.01~112.12.31	整體董事會	董事自評	1.對公司營運之參與程度 2.提升董事會決策品質 3.董事會組成與結構 4.董事的選任及持續進修 5.內部控制
		個別董事成員		1.公司目標與任務之掌握 2.董事職責認知 3.對公司營運之參與程度 4.內部關係經營與溝通 5.董事之專業及持續進修 6.內部控制

四、當年度及最近年度加強董事會職能之目標（例如設立審計委員會、提昇資訊透明度等）與執行情形評估：公司於架設之網站，依規定揭露財務業務資訊及公司治理相關資訊。並有專人負責公司資訊蒐集，並配合規定進行資訊揭露作業，並設有發言人配合相關制度，落實資訊公開。

(二)審計委員會運作情形或監察人參與董事會運作情形

1.審計委員會運作情形：

最近(112)年度本公司審計委員會共開會4次(A)，董事出席情形如下：

職稱	姓名	實際列席次數【B】	委託出席次數	實際列席率(%)【B/A】	備註
委員	陳冠州	4	0	100%	連任
委員	潘蘭心	2	0	100%	新任
主席	盧廷劫	2	0	100%	(112.06.28 新任，
委員	鄭立民	2	0	100%	112年應出席次數2次)
委員	王貞海	2	0	100%	舊任
委員	李維仁	2	0	100%	(112.06.28 解任， 112年應出席次數2次)

其他應記載事項

一、審計委員會之運作如有下列情形之一者，應敘明審計委員會召開日期、期別、議案內容、獨立董事反對意見、保留意見或重大建議項目內容、審計委員會決議結果以及公司對審計委員會意見之處理：

(一)證券交易法第14條之5所列事項：

日期/屆次	議案內容、獨立董事反對意見、保留意見或重大建議項目內容及決議結果
112.03.06 第一屆 第11次	議案內容： 1.討論通過本公司112年財務報告簽證會計師委任案。 2.安永聯合會計師事務所111年度財務報表查核事項溝通。 3.本公司簽證會計師獨立性及適任性評估結果報告。 4.報告本公司為支應開立保證金及公司營運使用，提請授信融資案。 5.討論通過民國111年度員工及董事酬勞分派案。 6.討論通過民國111年度營業報告、個體財務報告及合併財務報告及本公司逾期帳款非屬資金貸與性質說明案。 7.討論通過民國111年度盈餘分派案。 8.討論通過修訂本公司「股東會議事規則」案。 9.討論通過本公司111年度內部控制制度有效執行案。

	<p>10. 討論通過本公司取得使用權資產-辦公室使用權案。</p> <p>獨立董事反對意見、保留意見或重大建議項目內容、審計委員意見：獨立董事/審計委員無反對或保留意見。</p> <p>公司對審計委員意見之處理：不適用。</p> <p>決議結果：經主席徵詢全體出席委員無異議照案通過。</p>
112.05.04 第一屆 第 12 次	<p>議案內容：</p> <p>1.討論通過本公司及其子公司民國 112 年第一季合併財務報告及本公司逾期帳款非屬資金貸與性質說明案。</p> <p>2.討論通過修訂本公司「股東會議事規則」案。</p> <p>3.討論通過修訂本公司「防範內線交易作業程序」案。</p> <p>4.討論通過修訂本公司「檢舉非法與不道德或不誠信行為案件之處理辦法」案。</p> <p>獨立董事反對意見、保留意見或重大建議項目內容、審計委員意見：獨立董事/審計委員無反對或保留意見。</p> <p>公司對審計委員意見之處理：不適用。</p> <p>決議結果：經主席徵詢全體出席委員無異議照案通過。</p>
112.08.03 第二屆 第 1 次	<p>議案內容：</p> <p>1.推選通過盧廷劫董事擔任審計委員會召集人及會議主席案。</p> <p>2.討論通過本公司及其子公司民國 112 年第二季合併財務報告及本公司逾期帳款非屬資金貸與性質說明案。</p> <p>3.討論通過本公司擬投資子公司案。</p> <p>4.討論通過本公司資金貸與案。</p> <p>5.討論通過本公司背書保證案。</p> <p>獨立董事反對意見、保留意見或重大建議項目內容、審計委員意見：獨立董事/審計委員無反對或保留意見。</p> <p>公司對審計委員意見之處理：不適用。</p> <p>決議結果：經主席徵詢全體出席委員無異議照案通過。</p>
112.11.10 第二屆 第 2 次	<p>議案內容：</p> <p>1.討論通過本公司及其子公司民國 112 年第三季合併財務報告及本公司逾期帳款非屬資金貸與性質說明案。</p> <p>2.討論通過本公司民國 113 年度稽核計畫案。</p> <p>3.討論通過修訂本公司「個人資料安全維護管理辦法」案。</p> <p>獨立董事反對意見、保留意見或重大建議項目內容、審計委員意見：獨立董事/審計委員無反對或保留意見。</p> <p>公司對審計委員意見之處理：不適用。</p> <p>決議結果：經主席徵詢全體出席委員無異議照案通過。</p>

(二)除前開事項外，其他未經審計委員會通過，而經全體董事三分之二以上同意之議決事項：無此情形。

二、獨立董事對利害關係議案迴避之執行情形，應敘明獨立董事姓名、議案內容、應利益迴避原因以及參與表決情形：無此情形。

三、獨立董事與內部稽核主管及會計師之溝通情形（應包括就公司財務、業務狀況進行溝通之重大事項、方式及結果等）。

獨立董事與內部稽核主管溝通：

(一)定期性

(1)於出具稽核報告日起算次月底前，將每月稽核報告及異常事項改善報告採郵寄方式交付各獨立董事審閱。

(2)審計委員會報告：向審計委員會報告每季內部稽核業務執行情形，依年度稽核計劃所辦理之稽核業務事項、稽核查核發現及異常事項改善（含具體改善方案、追蹤改善進度）情形。

(二)非定期性

採電子郵件、電話或會議溝通方式，獨立董事有任何疑問或指示，可透過電子郵件、電話或會議方式向稽核主管詢問或告知辦理。

獨立董事與會計師溝通：

(一)定期性

半年報及年度財務報告由簽證會計師列席審計委員會，除了報告年度查核結果外，並就未來查核範圍、關鍵查核等規劃事項、財報查核過程發現及近期法令更新進行討論與溝通。

(二)非定期性

發生重大、特殊事項或相關法令要求之情事，或獨立董事、稽核主管及會計師認為有必要獨立溝通之事宜，可以不定期隨時透過電子郵件、電話或會議等方式溝通。

112 年度獨立董事與內部稽核主管及會計師溝通情形摘錄如下表：

日期	溝通方式	溝通事項	溝通結果
112.03.06	審計委員會	1. 報告 111 年第四季內部稽核業務執行情形。 2. 報告 111 年度內控自評執行及內控聲明書出具說明。 3. 報告會計師獨立性及適任性之評估結果。 4. 報告 111 年度財務報表查核事項溝通(含近期證管重要法令更新宣導)。 5. 討論 112 年財務報告簽證會計師委任。	1. 同意及無建議。 2. 同意及無建議。 3. 同意及無建議。 4. 同意及無建議。 5. 審議後同意及無建議。
112.03.06	座談會 (單獨溝通)	1. 報告 111 年第四季內部稽核業務執行情形。 2. 報告 111 年度內控自評執行及內控聲明書出具說明。 3. 報告 111 年度財務報表查核事項溝通(含近期證管重要法令更新宣導)。 4. 訂定存貨備抵提列政策。	1. 同意及無建議。 2. 同意及無建議。 3. 會計師說明 111 年度查核事宜及證管法令更新宣導，獨董審議後同意及無建議。 4. 獨董考量存貨管控風險，建議公司評估並訂定存貨備抵提列政策。
112.05.04	審計委員會	1. 報告 112 年第一季內部稽核業務執行情形。 2. 報告 112 年第一季財務報告。 3. 修訂本公司「股東會議事規則」。 4. 修訂本公司「防範內線交易作業程序」。 5. 修訂本公司「檢舉非法與不道德或不誠信行為案件之處理辦法」。	1. 同意及無建議。 2. 同意及無建議。 3. 審議後同意及無建議。 4. 審議後同意及無建議。 5. 審議後同意及無建議。
112.05.04	座談會 (單獨溝通) (註)	1. 存貨備抵提列政策訂定進度說明。	依 112 年 3 月 6 日獨董建議事項辦理，會後公司相關單位已充分與會計師進行溝通討論，已訂定存貨備抵提列政策並依規定辦理。

112.08.03	審計委員會	<ol style="list-style-type: none"> 1. 報告 112 年第二季內部稽核業務執行情形。 2. 報告 112 年第二季財務報表核閱事項及 112 年度財務報表查核規劃事項溝通(含近期證管重要法令更新宣導)。 3. 報告 112 年第二季財務報告。 	<ol style="list-style-type: none"> 1. 同意及無建議。 2. 同意及無建議。 3. 同意及無建議。
112.11.10	審計委員會	<ol style="list-style-type: none"> 1. 報告 112 年第三季內部稽核業務執行情形。 2. 報告 112 年第三季財務報表核閱事項及 112 年度財務報表查核規劃事項溝通(含近期證管重要法令更新宣導)。 3. 報告 112 年第三季財務報告。 4. 訂定 113 年度稽核計劃。 5. 修訂本公司「個人資料安全維護管理辦法」。 	<ol style="list-style-type: none"> 1. 同意及無建議。 2. 同意及無建議。 3. 審議後同意及無建議。 4. 審議後同意及無建議。 5. 審議後同意及無建議。
112.11.10	座談會 (單獨溝通)	<ol style="list-style-type: none"> 1. 報告 112 年第三季內部稽核業務執行情形。 2. 報告 112 年度財務報表查核事項溝通(含近期證管重要法令更新宣導)。 3. 訂定 113 年度稽核計劃。 4. 修訂本公司「個人資料安全維護管理辦法」。 	<ol style="list-style-type: none"> 1. 獨董建議缺失改善行動方案，可再加強事前預防措施的及時性。 2. 會計師說明 112 年度查核事宜及證管法令更新宣導，獨董審議後同意及無建議。 3. 同意及無建議。 4. 同意及無建議。

註：本次單獨溝通會議之與會人員：獨董李維仁、陳冠州、王貞海(視訊)及稽核主管(施惠文)。

2. 監察人參與董事會運作情形：本公司已設置審計委員會，故不適用。

(三)公司治理運作情形及與上市上櫃公司治理實務守則差異情形及原因

評估項目	運作情形			與上市上櫃公司治理實務守則差異情形及原因
	是	否	摘要說明	
一、公司是否依據上市上櫃公司治理實務守則訂定並揭露公司治理實務守則？	✓		公司訂有公司治理實務守則，針對保障股東權益、強化董事會職能、發揮監察人功能、尊重利害關係人權益、提升資訊透明度等皆有相關規範。	符合上市上櫃公司治理實務守則規定。
二、公司股權結構及股東權益 (一)公司是否訂定內部作業程序處理股東建議、疑義、糾紛及訴訟事宜，並依程序實施？	✓		(一)公司設置有發言人、代理發言人及股務人員等專責處理股東建議或糾紛等問題。	符合上市上櫃公司治理實務守則規定。
(二)公司是否掌握實際控制公司之主要股東及主要股東之最終控制者名單？	✓		(二)本公司隨時掌握董事、監察人、經理人及持股百分之十以上之大股東之持股情形，並依相關法令規定定期揭露主要股東及主要股東之最終控制者名單。	符合上市上櫃公司治理實務守則規定。
(三)公司是否建立、執行與關係企業間之風險控管及防火牆機制？	✓		(三)本公司已依主管機關相關規定，於內部控制制度中建立、執行與關係企業間之風險控管及防火牆機制。	符合上市上櫃公司治理實務守則規定。
(四)公司是否訂定內部規範，禁止公司內部人利用市場上未公開資訊買賣有價證券？	✓		(四)本公司已依主管機關相關規定，於內部控制制度中建立相關制度。	符合上市上櫃公司治理實務守則規定。
三、董事會之組成及職責 (一)董事會是否就成員組成擬訂多元化政策、具體管理目標及落實執行？	✓		(一)本公司董事會重視包容性和多元性，以支持本公司的價值觀，董事會成員分別具有業務、營運、財經等不同專業背景的人擔任，見解多元化亦助於提升決策品質，有益於公司股東及利害關係人。	符合上市上櫃公司治理實務守則規定。
(二)公司除依法設置薪資報酬委員會及審計委員會，是否自願設置其他各類功能性委員會？	✓		(二)本公司尚未自願設置其他各類功能性委員會。	符合上市上櫃公司治理實務守則規定。
(三)公司是否訂定董事會績效評估辦法及其評估方式，每年並定期進行績效評估，且將績效評估之結果提報董事會，並運用於個別董事會薪資報酬及提名續任之參考？	✓		(三)本公司已訂定董事會績效評估辦法，並每年執行評估一次，並將績效評估結果提報董事會。	符合上市上櫃公司治理實務守則規定。
(四)公司是否定期評估簽證會計師獨立性？	✓		(四)本公司審計委員會及董事會每年評估所屬簽證會計師之獨立性及適任性，針對會計師事務所規模與聲譽、審計及非審計服務之公費、同業間評鑑、提供非審計服務之內容專業度及可靠性、提供審計服務之連續性、服務品質、法律訴訟或主管機關最新修正之諮詢、是否有定期進修、與管理階層及內部稽核主管之互動等指標，請會計師及事務所提供相關資料並出具獨立性聲明函。 本公司財務部就各面向及參考安永聯合會計師事務所審計品質指標(AQIs)之5大構面及13項指標評估簽證會計師之獨立性及適任性(指標包含：外部和內部的檢	符合上市上櫃公司治理實務守則規定。

評估項目	運作情形			與上市上櫃公司治理實務守則差異情形及原因
	是	否	摘要說明	
			查結果、績效里程碑、員工滿意度調查和人員流動率等), 並且取得簽證會計師所出具之獨立性聲明書, 經評估二位會計師獨立性及適任性均符合無虞。最近一年度評估結果業經 113 年 3 月 11 日審計委員會討論通過後, 提報 113 年 3 月 11 日董事會決議通過對會計師之獨立性及適任性評估。	
四、上市上櫃公司是否配置適任及適當人數之公司治理人員, 並指定公司治理主管, 負責公司治理相關事務(包括但不限於提供董事、監察人執行業務所需資料、協助董事、監察人遵循法令、依法辦理董事會及股東會之會議相關事宜、製作董事會及股東會議事錄等)?	✓		<p>本公司於110年5月5日, 由董事會任命財務部經理羅玉瑩擔任公司治理主管, 其職權包括</p> <ol style="list-style-type: none"> 1.依法辦理董事會及股東會之會議相關事宜。 2.製作董事會及股東會議事錄、協助董監事就任及持續進修、提供董監事執行業務所需之資料及協助董監事遵循法令等。 <p>本公司設置公司治理兼職小組, 由行政管理處、財務會計處合計派3位成員組成, 主要職責如下:</p> <ol style="list-style-type: none"> 1.研擬規劃適當公司制度及組織架構以促進董事會的獨立性、公司的透明度及法令遵循、內稽內控的落實。 2.董事會前徵詢各董事意見以規劃並擬訂議程, 並至少於會前7日通知所有董事出席並提供足夠之會議資料, 以利董事瞭解相關議題之內容; 議題內容如有與利害關係人相關並應適當迴避之情形, 將給予相對人事前提醒。 3.每年依法令期限登記股東會日期, 製作並於期限前申報開會通知、議事手冊與議事錄, 並於修訂章程或董監改選後辦理變更登記。 <p>另, 本公司公司治理主管年度進修情形, 詳如附註1。</p>	符合上市上櫃公司治理實務守則規定。
五、公司是否建立與利害關係人(包括但不限於股東、員工、客戶及供應商等)溝通管道, 及於公司網站設置利害關係人專區, 並妥適回應利害關係人所關切之重要企業社會責任議題?	✓		本公司運作情形詳如附註2。	符合上市上櫃公司治理實務守則規定。
六、公司是否委任專業股務代辦機構辦理股東會事務?	✓		本公司委任專業股務代辦機構辦理股東會事務。	符合上市上櫃公司治理實務守則規定。
七、資訊公開				
(一)公司是否架設網站, 揭露財務業務及公司治理資訊?	✓		(一)本公司有架設網站, 揭露財務業務及公司治理資訊。	符合上市上櫃公司治理實務守則規定。
(二)公司是否採行其他資訊揭露之方式(如架設英文網站、指定專人負責公司資訊之蒐集及揭露、落實發言人制度、法人說明會過程放置公司網站等)?	✓		(二)本公司網站設有英文版資訊。公司並有專人負責公司資訊蒐集, 並配合規定進行資訊揭露作業, 並設有發言人配合相關制度。	
(三)公司是否於會計年度終了後兩個月內公	✓		(三)本公司公告依規定於期限內完成	

評估項目	運作情形			與上市上櫃公司治理實務守則差異情形及原因
	是	否	摘要說明	
告並申報年度財務報告，及於規定期限前提早公告並申報第一、二、三季財務報告與各月份營運情形？				
八、公司是否有其他有助於瞭解公司治理運作情形之重要資訊（包括但不限於員工權益、僱員關懷、投資者關係、供應商關係、利害關係人之權利、董事及監察人進修之情形、風險管理政策及風險衡量標準之執行情形、客戶政策之執行情形、公司為董事及監察人購買責任保險之情形等）？	✓		<p>1.員工權益：本公司為提供員工一個安全、健康及舒適的工作環境，為員工加保團體保險及辦公環境意外保險；同時並訂定「性騷擾防治措施、申訴及懲戒辦法」，為員工營造免於被歧視及免於被騷擾的工作環境與文化。本公司並訂定有員工工作規則及員工獎懲管理規章，讓員工行為或倫理守則可資依循。</p> <p>2.僱員關懷：透過充實安定員工生活的福利制度及良好的教育訓練制度與員工建立起互信互賴之良好關係。如：分補助員工社團活動及定期安排員工進行健診等。</p> <p>3.投資者關係：安排投資人溝通聯繫的管道處理股東建議。</p> <p>4.供應商關係：本公司與供應商之間維繫良好的關係。</p> <p>5.利害關係人之權利：利害關係人得與公司進行溝通、建言，以維護應有之合法權益。</p> <p>6.董事及監察人進修之情形：本公司會定期提供法令更新及公司治理之相關資料予董事及監察人參考，並適時安排董監事參與進修訓練課程。</p> <p>7.風險管理政策及風險衡量標準之執行情形：本公司業已依法訂定各種內部規章，進行各種風險管理及評估，並定期衡量相關執行情形。</p> <p>8.客戶政策之執行情形：本公司嚴格遵守與客戶簽訂之合約及相關規定，並確保客戶之權益。</p> <p>9.公司為董事及監察人購買責任保險之情形：本公司已為董事及監察人購買責任保險。</p> <p>10.董事長與總經理同一人情形：此為本公司為配合公司集團策略性組織之規劃。</p>	符合上市上櫃公司治理實務守則規定。
九、請就臺灣證券交易所股份有限公司公司治理中心最近年度發布之公司治理評鑑結果說明已改善情形，及就尚未改善者提出優先加強事項與措施：112年度本公司公司治理評鑑未取得分數項目者，113年度將著重改善維護股東權益、平等對待股東、落實企業社會責任、提升資訊透明度，並持續努力強化董事會效能，以提升董事會職能。				
註1：公司治理主管年度進修情形如下：				
進修日期	主辦單位	課程名稱	進修時數	年度進修總時數
112.10.24	財團法人會計研究發展基金會	「財報審閱」常見缺失及重要內控法規實務解析	6	24
112.11.13 ~112.11.14		發行人證券商證券交易所會計主管持續進修班	12	
112.12.12		最新「ESG永續」與「財報自編」相關政策發展與內控管理實務	6	

評估項目	運作情形		與上市上櫃公司治理實務守則差異情形及原因
	是	否	

註 2：
本公司主要營業內容為金融軟體服務、圖書館軟體及電子書銷售服務、專案軟體服務。本公司網站及投資人專區中，有各項財務、服務、公司治理、社會關懷等各項訊息，讓投資人及利害關係人更了解公司營運狀況。本公司設有發言人及代理發言人擔任對外溝通管道，並於公司網站設有電話及電子郵件信箱，由專人負責處理。

發言人姓名：羅玉瑩
職稱：財務部協理
電話：(03)5601296
電子信箱：judylo@hyweb.com.tw

利害關係人亦可透過業務往來部門，如各辦公室、財務部門、採購部門等，作為溝通管道，一直以來運作順暢，公司營運能順利推展。若股東及投資人、客戶、供應商或員工有相關問題及意見，也歡迎聯絡我們。

利害關係人	重要關注議題	公司的主要責任	溝通管道及回應方式
股東與投資人	<ul style="list-style-type: none"> 財務概況 公司治理 風險管理 	<ul style="list-style-type: none"> 遵循主管機關之各項最新法令規範與政策修訂，迅速回應並調整公司資訊揭露形態與內容，以符合法規要求。 適時提供即時、同步、正確之公司訊息，致力投資資訊之對稱揭露。 長期穩定的股利政策，提供適當的投資報酬。 穩健的財務策略，維護良好的公司信用與營運績效。 	聯絡窗口：財務部 吳小姐 TEL：(03)5601296 <ul style="list-style-type: none"> 年度股東大會。 定期公布季度財務報告及營運訊息。 將即時重大訊息同步公開於公開資訊觀測站與公司網站。 針對重大事件之公佈，除揭露於公開資訊觀測站與公司網站之外，亦視情況需要不定期發佈新聞稿或召開記者會進行說明。 於公司網站設立電子郵件信箱與聯絡電話，為投資者與公司之間建立暢通的溝通管道。 與國內外法人投資機構舉行不定期的面對面溝通會議或電話會議。
客戶/消費者	<ul style="list-style-type: none"> 財務概況 公司治理 風險管理 產品保固 	<ul style="list-style-type: none"> 提供最具有市場競爭力及高品質的產品與服務。 提供完整服務的整體解決方案，提高客戶滿意度。 與客戶建立長期緊密互信的夥伴關係。 宣導全體員工遵守保密協議。 	聯絡窗口：業務部 李小姐 TEL：(03)5601296 <ul style="list-style-type: none"> 不定期對客戶進行滿意度調查。 不定期參與各式技術論壇、研討會及演說。 配合客戶產品、環境、責任等要求與查核，並協同預防與持續改善。 員工對於資訊揭露守則規範之宣導和訓練。
供應商	<ul style="list-style-type: none"> 財務概況 公司治理 風險管理 	<ul style="list-style-type: none"> 合法與公平交易。 了解並提供公司實行社會責任等相關協助。 	聯絡窗口：人資行政部 鍾小姐 TEL：(03)5601296 <ul style="list-style-type: none"> 針對供應商不定期的稽核。 公司網站設立電子郵件信箱、聯絡電話及營運概況資訊，提供溝通的管道。
員工	<ul style="list-style-type: none"> 員工福利 員工發展 員工安衛 	<ul style="list-style-type: none"> 確保及尊重人權。 員工發展。 合法及公平的評價與待遇。 安全衛生的環境。 彈性福利與健康促進。 	聯絡窗口：人資行政部 李小姐 TEL：(03)5601296 <ul style="list-style-type: none"> 主管與同仁不定期進行溝通會議。 定期提供員工免費健康檢查。 以職能為基礎，增加教育訓練，讓員工適性發展。 定期召開勞資會議。 員工信箱可主動聯繫人資單位以溝通意見。

(四)公司如有設置薪資報酬委員會或提名委員會者，應揭露其組成及運作情形

1.薪資報酬委員會成員資料

身分別 (註1)	條件		獨立性情形(註3)	兼任其他 公司薪資 報酬委員 會成員家 數
	姓名	專業資格與經驗(註2)		
獨立董事	盧廷劼	具會計師資格並擁有商務、財務、會計、公司業務所須之工作經驗；未有公司法第30條各款情事。	1.本人、配偶、二親等以內親屬未擔任本公司或其關係企業之董事、監察人或受僱人。 2.陳冠州持有本公司股份227股，持股比率0.0007%，其餘之本人、配偶、二親等以內親屬(或利用他人名義)皆未持有本公司股份。 3.未擔任與本公司有特定關係公司之董事、監察人或受僱人。 4.最近2年未提供本公司或其關係企業商務、財務、會計等服務所取得之報酬金額。	1
獨立董事	陳冠州	擁有商務及公司業務所須之工作經驗；未有公司法第30條各款情事。		0
獨立董事	潘蘭心	擁有商務及公司業務所須之工作經驗；未有公司法第30條各款情事。		0
獨立董事	鄭立民	具有法務背景並擁有商務及公司業務所須之工作經驗；未有公司法第30條各款情事。		0
法人董事 代表人	顧素華 (註)	擁有商務及公司業務所須之工作經驗；未有公司法第30條各款情事。		0

註：顧素華委員因個人因素於113年8月7日辭任。

2.薪資報酬委員會運作情形資訊

(1)本公司之薪資報酬委員會委員計5人。

(2)本屆委員任期：112年6月28日至115年6月27日。

最近年度薪資報酬委員會開會2次(A)，委員資格及出席情形如下：

職稱	姓名	實際出席 次數(B)	委託出 席次數	實際出席率(%) (B/A)(註)	備註
主席	盧廷劼	1	0	100%	新任 (112.06.28 新任， 112年應出席次數1 次) 註：顧素華委員因個 人因素於113年8月7 日辭任。
委員	潘蘭心	1	0	100%	
委員	鄭立民	1	0	100%	
委員	顧素華 (註)	1	0	100%	
委員	陳冠州	2	0	100%	
委員	李維仁	1	0	100%	

委員	王貞海	1	0	100%	(112.06.28 解任， 112 年應出席次數 1 次)
----	-----	---	---	------	--------------------------------------

其他應記載事項：

- 一、董事會如不採納或修正薪資報酬委員會之建議，應敘明董事會日期、期別、議案內容、董事會決議結果以及公司對薪資報酬委員會意見之處理(如董事會通過之薪資報酬優於薪資報酬委員會之建議，應敘明其差異情形及原因)：無。
- 二、薪資報酬委員會之議決事項，如成員有反對或保留意見且有紀錄或書面聲明者，應敘明薪資報酬委員會日期、期別、議案內容、所有成員意見及對成員意見之處理。

薪資報酬委員會	議案內容及後續處理	決議結果	公司對薪資報酬委員會意見之處理
第四屆 第 6 次 112.01.16	1. 討論通過本公司經理人民國 111 年度績效獎金發放案。 2. 討論通過本公司董事酬金案。	委員會全體 出席成員同 意通過	提董事會由 全體出席董 事同意通過
第五屆 第 1 次 112.10.27	1. 推選盧廷劼董事擔任本屆委員會召集人及會議主席。 2. 討論通過本公司 112 年度發放年終暨年度績效獎金原則案。 3. 討論通過調整本公司經理人實施之各項薪資報酬項目案。	委員會全體 出席成員同 意通過	提董事會由 全體出席董 事同意通過

- 三、定期檢討薪資報酬：本公司薪資報酬委員會之職能，係以專業客觀之地位，就本公司董事及經理人之薪資報酬政策及制度予以評估，至少每年開會二次，並得視需要隨時召開會議，向董事會提出建議，以供其決策之參考。

3.提名委員會成員資料及運作情形資訊：

本公司並無成立提名委員會。

(五) 推動永續發展執行情形及與上市上櫃公司永續發展實務守則差異情形及原因；符合一定條件之公司應揭露氣候相關資訊

1. 推動永續發展執行情形及與上市上櫃公司永續發展實務守則差異情形及原因

推動項目	執行情形			與上市上櫃公司永續發展實務守則差異情形及原因
	是	否	摘要說明	
一、公司是否建立推動永續發展之治理架構，且設置推動永續發展專(兼)職單位，並由董事會授權高階管理階層處理，及董事會督導情形？		✓	本公司雖未建立推動永續發展專(兼)職單位，但相關部門皆依其職責辦理相關事宜。	本公司雖未建立推動永續發展專(兼)職單位，但相關部門皆依其職責辦理相關事宜，故尚無重大差異。
二、公司是否依重大性原則，進行與公司營運相關之環境、社會及公司治理議題之風險評估，並訂定相關風險管理政策或策略？	✓		本公司為技術服務業，並無涉及製造生產，因其行業特性之故並無環境污染之虞，惟本公司仍關注全球風險趨勢以降低營運衝擊，並檢視及整合橫向資源價值，積極與國際接軌，兼顧質與量之多元管道，以提升企業社會責任之管理效率及符合利害關係人對公司治理、環境保護與社會關懷的期待。	符合上市上櫃公司永續發展實務守則規定。
三、環境議題				
(一)公司是否依其產業特性建立合適之環境管理制度？	✓		(一)本公司為技術服務業，並無環境污染之情事，未來擬依照法令訂定適當之管理制度。	符合上市上櫃公司永續發展實務守則規定。
(二)公司是否致力於提升能資源使用效率及使用對環境負荷衝擊低之再生物料？	✓		(二)本公司致力於以電子化之方式協助客戶或供應商節省核對訂單、出貨單之時間及人力，並節省大量列印文件、實體發票之需求，以愛護地球之資源。	
(三)公司是否評估氣候變遷對企業現在及未來的潛在風險與機會，並採取氣候相關議題之因應措施？	✓		(三)本公司為技術服務業，氣候變遷對本公司營運活動無影響，惟本公司致力無紙化作業並使用省電燈具，以節能減碳。	
(四)公司是否統計過去兩年溫室氣體排放量、用水量及廢棄物總重量，並制定溫室氣體減量、減少用水或其他廢棄物管理之政策？	✓		(四)本公司為技術服務業，未有需統計溫室氣體排放量、用水量及廢棄物總重量之情事，故未訂定相關管理之政策。	

推動項目	執行情形		與上市上櫃公司永續發展實務守則差異情形及原因	
	是	否		摘要說明
<p>四、社會議題</p> <p>(一)公司是否依照相關法規及國際人權公約，制定相關之管理政策與程序？</p> <p>(二)公司是否訂定及實施合理員工福利措施（包括薪酬、休假及其他福利等），並將經營績效或成果適當反映於員工薪酬？</p>	<p>✓</p> <p>✓</p>		<p>(一)本公司遵守相關勞動法規及尊重國際公認基本勞動人權原則，相關員工任免、薪酬等均依照本公司相關作業辦法，以保障員工基本權益。</p> <p>(二)本公司主要營業項目為資訊服務業，工作地點皆屬商業辦公大樓，自有或租賃的工作地均投保足額的保險，並依消防法規設置消防安全設備，廢棄物確實分類後丟棄或是由合格的環保公司處理，所有員工均有投保團險，人性化的企業文化，希望能讓員工有安全、貼心及舒適的工作環境。</p> <p><u>各項福利措施</u></p> <p>本公司設置職工福利委員會，為同仁規劃並提供各項福利，例如，員工旅遊補助、三節禮券、結婚津貼、生育津貼、喪葬津貼及慶生會等各項津貼補助及團康活動。另提供同仁每二年一次免費健康檢查。</p> <p>本公司除固定週休二日外，並比照勞動基準法規定，提供繼續工作滿一定期間之同仁特別休假天數。如同仁遇有需一段較長休假時間之情形，例如，育嬰、重大傷病、重大變故等，亦能申請留職停薪，以兼顧家庭照顧之需要。</p> <p><u>員工其他各項福利</u></p> <p>享有員工分紅 享有員工認股權 享有績效獎金 優於勞基法之休假制度－傷病假、年假、勞保、健保、團體保險 員工旅遊補助、婚喪喜慶補助 員工慶生活動、年終尾牙、春酒 完善教育訓練體系，提升員工職場競爭力</p>	<p>符合上市上櫃公司永續發展實務守則規定。</p>

推動項目	執行情形			與上市上櫃公司永續發展實務守則差異情形及原因
	是	否	摘要說明	
			<p>教育訓練費用補助，鼓勵考取專業證照</p> <p>退休制度</p> <p><u>職場性別平等</u></p> <p>為提供員工更友善的工作環境和職涯發展，本公司除重視管理職性別比、管理階層平均薪資性別比、全員平均薪資性別比等外，尚有完善哺(集)乳室設備、育嬰假、托兒措施及其他友善孕育措施等。</p> <p><u>經營績效反映於員工薪酬政策及其實施情形</u></p> <p>薪酬政策依本公司章程第18條規定：本公司年度如有獲利，應提撥1%~20%，為員工酬勞，由董事會決議以股票或現金分派發放，其發放對象包含符合一定條件之從屬公司員工；本公司得以上開獲利數額，由董事會決議提撥不高於5%為董事酬勞。員工酬勞及董事酬勞分派案應提股東會報告。但公司尚有累積虧損時，應預先保留彌補數額，再依前項比例提撥員工酬勞及董事酬勞。</p> <p><u>※績效獎金</u></p> <p>員工享有績效獎金等變動薪酬，本公司治理與營運管理方針，針對實質營運成果的達成、經營層指標、部門工作目標及個人績效，為此設計激勵獎酬制度以回饋辛苦努力工作之同仁。評核同仁於當年度工作表現所進行之績效考核，將其考核結果充分與公司治理整體營運及永續發展結合。</p> <p><u>※公平薪酬</u></p> <p>本公司致力於落實平等的友善職場，不因性別、年齡、種族、國籍等因素而有所差異，使員工能在平等的職場環境中發揮個人價值並貢獻所長，不論主管職或一般人員，女性和男性員工的全年薪資報酬比率無顯著差異。</p>	

推動項目	執行情形			與上市上櫃公司永續發展實務守則差異情形及原因
	是	否	摘要說明	
(二)公司是否提供員工安全與健康之工作環境，並對員工定期實施安全與健康教育？	✓		(三)員工安全與健康之工作環境 公司所屬產業並無設置工廠，而本公司營運所需之電腦設備安置於本公司機房，由專人隨時控管之，且所處大樓亦不定期舉辦消防演練，應可確保工作環境之安全。 <u>員工定期實施安全與健康教育</u> 本公司每二年辦理員工健康檢查並對員工實施安全與健康教育。	
(四)公司是否為員工建立有效之職涯能力發展培訓計畫？	✓		(四)本公司未實際建立員工職涯能力發展培訓計畫，惟本公司提供進修補助，且不定期委請專業教育訓練機構進行員工教育訓練。	
(五)針對產品與服務之顧客健康與安全、客戶隱私、行銷及標示等議題，公司是否遵循相關法規及國際準則，並制定相關保護消費者或客戶權益政策及申訴程序？	✓		(五)本公司依照相關法規及國際準則，提供產品與服務之行銷及標示並於本公司官網-利害關係人專區提供申訴管道。	
(六)公司是否訂定供應商管理政策，要求供應商在環保、職業安全衛生或勞動人權等議題遵循相關規範，及其實施情形？	✓		(六)本公司與供應商來往前，均依照公司內部供應商管理機制評估供應商是否合格；與主要供應商簽定之契約亦包含對環境與社會有顯著影響時，得隨時終止或解除契約之條款。	
五、公司是否參考國際通用之報告書編製準則或指引，編製永續報告書等揭露公司非財務資訊之報告書？前揭報告書是否取得第三方驗證單位之確信或保證意見？		✓	本公司推動永續發展執行情形皆依主管機關及相關法令規定辦理，公司已於網站設置企業社會責任專區，將依實際運作情形將相關資訊揭露於公司網站及公開資訊觀測站等處。	
六、公司如依據「上市上櫃公司永續發展實務守則」定有本身之永續發展守則者，請敘明其運作與所定守則之差異情形：本公司為實踐企業社會責任，已訂定「永續發展實務守則」，將持續依照「永續發展實務守則」之規範及精神，與公司全體同仁共同落實及執行。				
七、其他有助於瞭解推動永續發展執行情形之重要資訊：本公司已於網站設置企業社會責任專區，未來將依實際運作情形將相關資訊揭露於公司網站及公開資訊觀測站等處。				

2.氣候相關資訊執行情形

項目	執行情形
1. 敘明董事會與管理階層對於氣候相關風險與機會之監督及治理。	董事會在永續發展管理策略上，扮演監督與指導角色。未來將設立永續發展委員會、永續長以及永續發展小組推動相關ESG事務。
2. 敘明所辨識之氣候風險與機會如何影響企業之業務、策略及財務(短期、中期、長期)。	短期風險：國內徵收碳費/碳稅、電費上漲。 短期機會：擴大使用低碳產品、提升企業正面形象。 中期風險：因天災等極端氣候事件造成營運的可能損失。 長期風險：客戶行為變化。 財務影響：對公司潛在財務風險、增加營運成本及影響營收。 策略及業務方向：評估汰換高能耗設備。
3. 敘明極端氣候事件及轉型行動對財務之影響。	極端氣候事件：分析本公司未來面對旱災、水災、平均氣溫上升及海平面上升受影響低；面對強烈颱風，對財務影響等級低。 轉型行動：使用節能相關設備或綠電以減少用電量降低碳排放。
4. 敘明氣候風險之辨識、評估及管理流程如何整合於整體風險管理制度。	預計設置永續發展委員會，並成立跨部門「永續發展小組」設定情境及提出氣候變遷相關討論議題，再召集相關單位鑑別和評估氣候風險機會之衝擊程度及財務影響，完成短、中、長期「氣候相關風險」及重大議題因應對策，提送「永續發展委員會」審定。
5. 若使用情境分析評估面對氣候變遷風險之韌性，應說明所使用之情境、參數、假設、分析因子及主要財務影響。	不適用。
6. 若有因應管理氣候相關風險之轉型計畫，說明該計畫內容，及用於辨識及管理實體風險及轉型風險之指標與目標。	不適用。
7. 若使用內部碳定價作為規劃工具，應說明價格制定基礎。	不適用。
8. 若有設定氣候相關目標，應說明所涵蓋之活動、溫室氣體排放範疇、規劃期程，每年達成進度等資訊；若使用碳抵換或再生能源憑證(RECs)以達成相關目標，應說明所抵換之減碳額度來源及數量或再生能源憑證(RECs)數量。	不適用。
9. 溫室氣體盤查及確信情形與減量目標、策略及具體行動計畫(另填於1-1及 1-2)。	不適用。

(六)履行誠信經營情形及與上市上櫃公司誠信經營守則差異情形及原因

評估項目	運作情形		與上市上櫃公司誠信經營守則差異情形及原因	
	是	否		摘要說明
<p>一、訂定誠信經營政策及方案</p> <p>(一)公司是否制定經董事會通過之誠信經營政策，並於規章及對外文件中明示誠信經營之政策、作法，以及董事會與高階管理階層積極落實經營政策之承諾？</p> <p>(二)公司是否建立不誠信行為風險之評估機制，定期分析及評估營業範圍內具較高不誠信行為風險之營業活動，並據以訂定防範不誠信行為方案，且至少涵蓋「上市上櫃公司誠信經營守則」第七條第二項各款行為之防範措施？</p> <p>(三)公司是否於防範不誠信行為方案內明定作業程序、行為指南、違規之懲戒及申訴制度，且落實執行，並定期檢討修正前揭方案？</p>	<p>✓</p> <p>✓</p> <p>✓</p>		<p>(一)本公司訂有內稽內控制度、各項管理辦法及經董事會通過之「誠信經營守則」，以維公司誠信管理之政策，並於公司網站宣導公司誠實經營之理念。</p> <p>(二)本公司對「上市上櫃公司誠信經營守則」第七條第二項各款或其他營業範圍內具較高不誠信行為風險之營業活動，有採行防範措施。</p> <p>(三)本公司訂有誠信經營守則，並明定作業程序、行為指南、違規之懲戒及申訴制度，且落實檢討相關執行情形。</p>	符合上市上櫃公司誠信經營守則規定。
<p>二、落實誠信經營</p> <p>(一)公司是否評估往來對象之誠信紀錄，並於其與往來交易對象簽訂之契約中明定誠信行為條款？</p> <p>(二)公司是否設置隸屬董事會之推動企業誠信經營專責單位，並定期(至少一年一次)向董事會報告其誠信經營政策與防範不誠信行為方案及監督執行情形？</p>	<p>✓</p> <p>✓</p> <p>✓</p>		<p>(一)公司不定期檢討客戶及廠商之交易狀況，必要時並於契約中明訂誠信行為條款之情形。</p> <p>(二)本公司由行政部門及財務部門共同組成，為負責「推動公司誠信經營工作小組」之單位，負責公司誠實經營各項方針之運作。本公司所訂定之「董事會議事規範」中並訂有董事利益迴避制度。本公司落實執行誠信經營政策，112年度相關執行情形：</p> <p>(1)教育訓練：於各訓練規劃法規、風險管理及法律常識等系列課程。</p>	符合上市上櫃公司誠信經營守則規定。

評估項目	運作情形		與上市上櫃公司誠信經營守則差異情形及原因
	是	否	
<p>(三)公司是否制定防止利益衝突政策、提供適當陳述管道，並落實執行？</p> <p>(四)公司是否為落實誠信經營已建立有效的會計制度、內部控制制度，並由內部稽核單位依不誠信行為風險之評估結果，擬訂相關稽核計畫，並據以查核防範不誠信行為方案之遵循情形，或委託會計師執行查核？</p> <p>(五)公司是否定期舉辦誠信經營之內、外部之教育訓練？</p>	<p>✓</p> <p>✓</p>	<p>(2)法遵宣達：透過公司內部系統宣達各項相關誠信經營守則及內部重大資訊處理規範。</p> <p>(3)定期檢核：每年進行各單位的自行評估，並不定期對全體同仁實施稽核。</p> <p>(4)檢舉制度：設置檢舉申訴電子信箱，受理同仁涉有不誠信行為之檢舉。</p> <p>每次一年向董事會報告推動公司誠信經營情形。本公司尚未設置推動企業誠信經營專職單位，係由各部門依其職務範疇內相關事項進行運作，並由稽核室定期查核向董事會報告。</p> <p>(三) 本公司同仁可隨時和行政部門討論各項運作情形。</p> <p>(四) 為確保誠信經營之落實，本公司已建立有效之會計制度及內部控制制度，內部稽核人員並已定期查核前項制度遵循情形。本公司稽核人員依規定每年排定稽核項目，並提報審計委員會及董事會。</p> <p>(五)公司定期規劃舉辦誠信經營之內、外部之教育訓練。</p>	

評估項目	運作情形		與上市上櫃公司誠信經營守則差異情形及原因
	是	否	
<p>三、公司檢舉制度之運作情形</p> <p>(一)公司是否訂定具體檢舉及獎勵制度，並建立便利檢舉管道，及針對被檢舉對象指派適當之受理專責人員？</p> <p>(二)公司是否訂定受理檢舉事項之調查標準作業程序、調查完成後應採取之後續措施及相關保密機制？</p> <p>(三)公司是否採取保護檢舉人不因檢舉而遭受不當處置之措施？</p>	<p>✓</p> <p>✓</p> <p>✓</p>	<p>(一)本公司「誠信經營守則」訂定有具體檢舉及獎勵制度，並於公司網站揭露相關資訊及規定可依循內外部舉報機制，進行舉報。於接獲舉報時，由公司指定資深管理階層親自處理。</p> <p>(二)本公司訂定「誠信經營守則」及「檢舉非法與不道德或不誠信行為案件之處理辦法」，於受理檢舉時將依相關作業程序進行調查，且對舉報設置有保密機制，如由一位公司高層親自負責處理的申訴信箱。</p> <p>(三)公司不會因檢舉行為而有不當處置。</p>	<p>符合上市上櫃公司誠信經營守則規定。</p>
<p>四、加強資訊揭露</p> <p>公司是否於其網站及公開資訊觀測站，揭露其所訂誠信經營守則內容及推動成效？</p>	<p>✓</p>	<p>本公司於公司網站、年報及公開資訊觀測站等處揭露誠信經營守則內容，並不定期於公司網站更新相關推動成效。</p>	<p>符合上市上櫃公司誠信經營守則規定。</p>
<p>五、公司如依據「上市上櫃公司誠信經營守則」定有本身之誠信經營守則者，請敘明其運作與所定守則之差異情形：為符合公司誠信經營精神，本公司已制定誠信經營守則，具遵守誠信經營實務精神並落實執行。</p>			
<p>六、其他有助於瞭解公司誠信經營運作情形之重要資訊：(如公司檢討修正其訂定之誠信經營守則等情形)：無。</p>			

(七)公司如有訂定公司治理守則及相關規章者，應揭露其查詢方式：

本公司重要資訊皆依主管機關規定公告於公開資訊觀測站，查詢網址：

公開資訊觀測站 <https://mops.twse.com.tw>

公司網站 <https://www.hyweb.com.tw>

(八)最近年度及截至公開說明書刊印日止，公司董事長、總經理、會計主管、財務主管、內部稽核主管、公司治理主管及研發主管等辭職解任情形之彙總：無此情形。

(九)其他足以增進對公司治理運作情形瞭解之重要資訊：

(1)董事進修情形

職稱	姓名	課程日期	時數	課程名稱	舉辦單位
董事長	賴洋助	112.11.02	3	企業誠信經營及洗錢防制。	財團法人中華民國證券暨期貨市場發展基金會
		112.12.21	3	公平待客與金融消費者之保護	財團法人中華民國證券暨期貨市場發展基金會
董事	曹餘祥	106.07.05	3	上櫃、興櫃公司內部人股權宣導說明會	財團法人中華民國證券櫃檯買賣中心
		112.11.17	3	財務報表分析與財務會計趨勢	台灣專案管理學會
法人董事 代表人	陳文鋒	101.10.25	3	財務危機類型與案例分析	鑫創科技(股)公司
		102.11.13	3	公司併購實務作業	中華公司治理協會
		102.12.20	3	企業在我國「證券交易法」下所面臨的法律責任與風險	財團法人中華民國會計研究發展基金會
		103.04.25	3	員工福利相關 IFRS 修訂動態解析	
		104.03.26	3	證券法規研習課程	國票綜合證券
		104.08.11	6	公司重大資訊揭露與董監責任；新版營業秘密法與案例解析	財團法人中華公司治理協會
		105.03.17	3	證券法規研習課程	國票綜合證券
		105.11.07	3	如何運用財務資訊作好企業經營決策	財團法人中華民國證券暨期貨市場發展基金會
		106.12.13	3	2016-2017 與企業有影響的法令修正介紹	財團法人中華公司治理協會
		106.12.13	3	從樂陞訴訟案例談證券法規與董監責任	
		107.11.09	3	最新公司法修正對公司及董事之影響與因應	
		107.11.09	3	即時通訊之法律問題探討	
		108.12.11	3	公司治理與最新法制變更	
		108.12.11	3	企業財報舞弊案例探討	
		109.08.10	3	2020 不可不知的公司治理新規範和趨勢	台灣投資人關係協會
		109.08.10	3	財務報表分析	
		110.07.22	3	2021 不可不知的公司治理新規範和趨勢	
		110.07.22	3	審計委員會之職能與權責	
111.11.09	3	ESG 之國內外發展及實務			
111.11.10	3	董事會績效評估與公司治理			

職稱	姓名	課程日期	時數	課程名稱	舉辦單位
		112.08.09	3	2023 年新版公司治理暨董事會績效評鑑實務解析	台灣投資人關係協會
法人董事 代表人	顧素華	112.11.02	3	企業誠信經營及洗錢防制	財團法人中華民國證券暨期貨市場發展基金會
		112.12.21	3	公平待客與金融消費者之保護	財團法人中華民國證券暨期貨市場發展基金會
法人董事 代表人	黃士軒	112.11.02	3	企業誠信經營及洗錢防制	財團法人中華民國證券暨期貨市場發展基金會
		112.12.21	3	公平待客與金融消費者之保護	財團法人中華民國證券暨期貨市場發展基金會
獨立董事	陳冠州	112.12.22	3	碳碳相連，談碳費、碳稅、碳權與碳交易	社團法人中華公司治理協會
獨立董事	潘蘭心	112.09.22	3	董事會 vs 經營團隊	台灣專案管理學會
獨立董事	盧廷劫	112.07.25	2.25	後疫情時代下的金融韌性與營運持續管理	財團法人台灣金融研訓院
		112.08.30	12	董事與監察人(含獨立)暨公司治理主管實務研習班	財團法人中華民國證券暨期貨市場發展基金會
獨立董事	鄭立民	112.09.15	3	以公司角度淺談新興金融科技犯罪與防制洗錢	財團法人中華民國證券暨期貨市場發展基金會

(2) 與財務資訊透明有關人員，其取得主管機關指明之相關證照情形

本公司與財務資訊透明有關人員，取得主管機關指定之相關證照情形如下：

- a. 國際內部稽核師證照：財務部門1人。
- b. 中華民國內部稽核師證照：財務部門1人。
- c. 證基會舉辦之股務人員專業能力測驗合格證明：財務部門2人、稽核室1人。

(3) 員工之進修與訓練：

- a. 公司訓練規劃遵循五大循環：P(Plan)，D(Design)，D(Do)，R(Review)、O(Outcome)，並明確將訓練政策定義在「教育訓練流程」，讓員工可資依循。
- b. 凌網重視人才培育發展，不但規劃出職涯發展的教育訓練體系，更用心投入教育訓練，重視質的提昇，讓員工在階段性學習中成為國內首屈一指的軟體人才。

(4) 員工行為或倫理守則之有無：

本公司已訂定「凌網科技股份有限公司道德行為準則」，以規範公司所有從屬人員行為道德，準則內容請參閱本公司網站：<https://www.hyweb.com.tw/>。

(5) 工作環境與員工人身安全的保護措施：

本公司為提供員工一個安全、健康及舒適的工作環境，為員工加保團體保險及辦公環境意外保險；同時並訂定「性騷擾防治措施、申訴及懲戒辦法」，為員工營造免於被歧視及免於被騷擾的工作環境與文化。

(6) 股東大會決議事項執行情形之檢討：

112年6月28日召開之股東常會，決議並已執行事項如下：

- a. 通過承認本公司111年度決算表冊案。
- b. 通過承認本公司111度盈餘分派案。

執行情形：111年度盈餘分配股東現金紅利新台幣90,045,800元，股東每股配發現金股利新台幣2.6元。依本公司公司章程第18條之1規定，業經112年3月6日董事會通過，訂定112年4月25日為配息基準日，並於112年5月18日全數發

放完畢。

c.討論通過修訂本公司「股東會議事規則」，公司並配合後續的遵循作業。

(7)內部重大資訊處理作業程序：

本公司訂有「防範內線交易作業程序」，作為本公司重大資訊處理及揭露機制之依據，並不定期檢討本辦法以符合現行法令與實務管理需要。本辦法亦納入內部文件管理系統，供經理人及員工查閱，同時不定期通知公司內部人內部重大資訊注意事項。

陸、重要決議

- 一、與本次發行有關之決議文：請參閱本公開說明書附件六。
- 二、公司章程新舊條文對照表：本公司「公司章程」業經 113 年 6 月 19 日股東常會決議通過修正部分條文，請參閱本公開說明書附件七。
- 三、盈餘分派表：本公司 112 年度盈餘分配表，請參閱本公開說明書附件八。

凌網科技股份有限公司

附件一 國內第一次無擔保轉換公司債發行及轉換辦法。



凌網科技股份有限公司

國內第一次無擔保轉換公司債發行及轉換辦法(暫定)

一、債券名稱

凌網科技股份有限公司(以下簡稱「本公司」)國內第一次無擔保轉換公司債(以下簡稱「本轉換公司債」)。

二、發行日期

民國 113 年〇〇月〇〇日(以下簡稱「發行日」)。

三、發行期間

發行期間為五年，自民國 113 年〇〇月〇〇日發行，至民國 118 年〇〇月〇〇日到期(以下簡稱「到期日」)。

四、發行總額、每張面額及發行價格

本轉換公司債每張面額為新台幣壹拾萬元整，發行總張數上限為肆仟張，發行總面額上限為新台幣肆億元整，依票面金額 100%~101%發行。

五、債券票面利率

票面年利率為 0%。

六、還本付息日期及方式

依本辦法第五條規定，本轉換公司債之票面利率為 0%，故無須訂定付息日期及方式。除本轉換公司債持有人(以下簡稱「債券持有人」)依本辦法第十條轉換為本公司普通股或依本辦法第十八條行使賣回權，及本公司依本辦法第十七條提前贖回，或本公司由證券商營業處所買回註銷者外，本公司於本轉換公司債到期時之翌日起算第十個營業日內，按債券面額將債券持有人持有之本轉換公司債以現金一次償還。前述日期如遇台北市證券集中交易市場停止營業之日，將順延至次一營業日。

七、擔保情形

本轉換公司債為無擔保債券，惟如本轉換公司債發行後，本公司另發行或私募其他有擔保附認股權或轉換公司債時，本轉換公司債亦將比照該有擔保附認股權或轉換公司債，設定同等級之債權或同順位之擔保物權。

八、轉換標的

本公司之普通股，本公司將以發行新股之方式履行轉換義務。換發之新股以帳簿劃撥交付，不印製實體方式為之。

九、轉換期間

債券持有人得於本轉換公司債發行後屆滿三個月之翌日(民國 113 年〇〇月〇〇日)起至到期日止，除(一)普通股依法暫停過戶期間；(二)自本公司無償配股停止過戶日、現金股息停止過戶日或現金增資認股停止過戶日前十五個營業日起，至權利分派基準日止；(三)辦理減資之減資基準日起至減資換發股票開始交易日前一日止；(四)辦理股票變更面額之停止轉換(認購)起始日至新股換發股票開始交易日前一日止，不得請求轉換之外，得隨時透過交易券商轉知臺灣集中保管結算所股份有限公司(以下簡稱「集保結算所」)向本公司之股務代理機構請求依本辦法規定將所持有之本轉換公司債轉換為本公司普通股股票，並依本辦法第十條、第十一條、第十三

條、第十五條規定辦理。

前項股票變更面額之停止轉換起始日係指向經濟部申請變更登記之前一個營業日。本公司並應於該起始日前四個營業日公告停止轉換期間。

十、請求轉換程序

- (一)債券持有人至原交易券商填具「轉換公司債帳簿劃撥轉換／贖回／賣回申請書」(註明轉換)，由原交易券商向集保結算所提出申請，集保結算所於接受申請後，以電子化方式通知本公司股務代理機構，於送達時即生轉換之效力，且不得申請撤銷，並於送達後五個營業日內完成轉換手續，直接將本公司普通股股票撥入該債券持有人之集保帳戶。
- (二)華僑及外國人申請將所持有之本轉換公司債轉換為本公司普通股時，一律統由集保結算所採取帳簿劃撥方式辦理配發。

十一、轉換價格及其調整

(一)轉換價格之訂定

本轉換公司債轉換價格之訂定，係以民國 113 年○月○日為訂定轉換價格之基準日，以其前一、三、五個營業日本公司普通股收盤價之簡單算術平均數擇一者為基準價格，再以基準價格乘以 105.01%~110%之轉換溢價率，為計算本轉換公司債之轉換價格(計算至新台幣分為止，毫以下四捨五入)之依據。基準日前如遇有除權或除息者，其經採樣用以計算轉換價格之收盤價，應先設算為除權或除息後價格；轉換價格於決定後，實際發行日前，如遇有除權或除息者，應依本條第(二)項之轉換價格調整公式調整之。依上述方式，本轉換公司債發行時之轉換價格暫定為每股新台幣 60.91 元。

(二)轉換價格之調整

- 1.本轉換公司債發行後，除本公司所發行(或私募)具有普通股轉換權或認股權之各種有價證券換發普通股股份或因員工酬勞發行新股者外，遇有本公司已發行(或私募)普通股股數增加時(包含但不限於以募集發行或以私募方式辦理現金增資、盈餘轉增資、資本公積轉增資、公司合併或受讓他公司股份發行新股、股票分割及現金增資參與發行海外存託憑證等)，本公司應依下列公式調整轉換價格(計算至新台幣分為止，毫以下四捨五入，向下調整，向上則不予調整)，並函請財團法人中華民國證券櫃檯買賣中心(以下簡稱「櫃檯買賣中心」)公告，於新股發行除權基準日(註 1)調整之。如係因股票面額變更致已發行普通股股份增加，於新股換發基準日調整之，但有實際繳款作業則於股款繳足日調整之。如於現金增資發行新股之除權基準日後變更新股發行價格，則依更新後之新股發行價格與每股時價(以本公司決定之更新後新股發行價格訂定基準日作為更新後每股時價訂定基準日)重新按下列公式調整之。如經設算調整後之轉換價格低於原除權基準日前已公告調整之轉換價格者，則函請櫃檯買賣中心重新公告調整之。

(1)非股票面額變更之普通股股份增加

調整後 = 調整前 × $\left[\frac{\text{已發行股數} + (\text{每股繳款額} \times \text{新股發行或})}{\text{已發行股數}} \right]$

轉換價格	轉換價格	(註 2)	(註 3)	私募股數
				每股時價(註 4)

已發行股數(註 2) + 新股發行或私募股數

註 1：如係採詢價圈購辦理之現金增資或現金增資參與發行海外存託憑證，因無除權基準日，則於股款繳足日調整；如為合併或受讓增資則於合併或受讓基準日調整；如為股票分割則為分割基準日調整；如係採私募方式辦理之現金增資，則於私募交付日調整。如於現金增資發行新股之除權基準日後變更新股發行價格，則依更新後之新股發行價格重新調整。如經設算調整後之轉換價格低於原除權基準日前已公告調整之轉換價格者，則函請櫃檯買賣中心重新公告調整之。

註 2：已發行股數係指普通股已發行股份總數(包括募集發行與私募股份)，減除本公司買回惟尚未註銷或轉讓之庫藏股股數。

註 3：每股繳款額如係屬無償配股或股票分割，則其繳款額為零。若係屬合併增資發行新股者，則其每股繳款額為合併基準日前依消滅公司最近期經會計師查核簽證或核閱之財務報表計算之每股淨值乘以換股比例。如係受讓他公司股份發行新股，則每股繳款額為受讓之他公司最近期經會計師查核簽證或核閱之財務報表計算之每股淨值乘以換股比例。

註 4：每股時價之訂定，應以除權基準日、訂價基準日或股票分割基準日或私募有價證券交付日之前一、三、五個營業日擇一計算本公司普通股收盤價之簡單算術平均數為準。

(2)股票面額變更致普通股股份增加時

$$\text{調整後之轉換價格} = \text{調整前轉換價格} \times \frac{\text{股票面額變更前已發行普通股股數}}{\text{股票面額變更後已發行普通股股數}}$$

2.本轉換公司債發行後，如遇本公司配發普通股現金股利時，本公司應於除息基準日按下列公式調降轉換價格(計算至新台幣分為止，毫以下四捨五入，向下調整，向上則不予調整)，並函請櫃檯買賣中心公告調整後之轉換價格。本項轉換價格調降之規定，不適用於除息基準日(不含)前已提出請求轉換者。其調整公式如下：

$$\text{調整後轉換價格} = \text{調整前轉換價格} \times (1 - \text{發放普通股現金股利占每股時價(註 5)之比率})$$

註 5：每股時價係以現金股息停止過戶除息公告日之前一、三、五個營業日擇一計算本公司普通股收盤價之簡單算術平均數為準。

3.本轉換公司債發行後，遇有本公司以低於每股時價(註 6)之轉換或認股價格再募集發行(包括私募)具有普通股轉換權或認股權之各種有價證券時，本公司應依下列公式調整轉換價格(計算至新台幣分為止，毫以下四捨五入，向下調整，向上則不予調整)，並函請櫃檯買賣中心公告，於前述有價證券或

認股權發行之日或私募有價證券交付日調整之。

$$\text{調整後轉換價格} = \frac{\text{調整前轉換價格} \times \left[\frac{\text{已發行股數 (註 7)} + \left(\frac{\text{新發行(或私募)有價證券或認股權之轉換或認股價格} \times \text{新發行(或私募)有價證券或認股權可轉換或認購之股數}}{\text{每股時價(註 6)}} \right)}{\text{已發行股數(註 7) + 新發行(或私募)有價證券或認股權可轉換或認購之股數}} \right]}{\text{每股時價(註 6)}}$$

已發行股數(註 7) + 新發行(或私募)有價證券或認股權可轉換或認購之股數

註 6：每股時價為再發行(或私募)具有普通股轉換權或認股權之各種有價證券之訂價基準日或私募有價證券交付日之前一、三、五個營業日擇一計算本公司普通股收盤價之簡單算數平均數為準。

註 7：已發行股數係指普通股已發行股份總數(包括募集發行與私募部分)，並減除本公司買回惟尚未註銷或轉讓之庫藏股股數。再發行(或私募)具有普通股轉換權或認股權之各種有價證券如係以庫藏股支應，則調整公式中之已發行股數應減除新發行(或私募)有價證券可轉換或認購之股數。

4. 本轉換公司債發行後，如遇本公司非因庫藏股註銷之減資致普通股股份減少時，應依下列公式調整轉換價格(計算至新台幣分為止，毫以下四捨五入)，並函請櫃檯買賣中心公告，於減資基準日調整之，如係因股票面額變更致普通股股份減少，於新股換發基準日調整之。

(1) 減資彌補虧損時：

$$\text{調整後轉換價格} = \frac{\text{調整前轉換價格} \times \text{減資前已發行普通股股數(註 8)}}{\text{減資後已發行普通股股數(註 8)}}$$

(2) 現金減資時：

$$\text{調整後轉換價格} = \frac{\left[\text{調整前轉換價格} \times (1 - \text{每股退還現金金額占換發新股票前最後交易日收盤價之比率}) \right] \times \text{減資前已發行普通股股數(註 8)}}{\text{減資後已發行普通股股數(註 8)}}$$

(3) 股票面額變更致普通股股份減少時：

$$\text{調整後之轉換價格} = \frac{\text{調整前轉換價格} \times \text{股票面額變更前已發行普通股股數}}{\text{股票面額變更後已發行普通股股數}}$$

註 8：已發行普通股股數應包括發行及私募之股數，並減除本公司買回惟尚未註銷或轉讓之庫藏股股數。

十二、本轉換公司債之上櫃及終止上櫃

本轉換公司債於發行日前向櫃檯買賣中心申請上櫃買賣，至全數轉換為普通股股份或全數由本公司買回或償還時終止上櫃。以上事項均由本公司洽櫃檯買賣中心同意後公告之。

十三、無法換發壹股之餘額處理

轉換為本公司普通股時，若有不足壹股之畸零股，其股份金額，除折抵集保劃撥費用外，本公司將以現金償付之(計算至新台幣元為止，角以下四捨五入)。

十四、轉換後之新股上櫃

本轉換公司債經轉換為本公司普通股者，所轉換之普通股自交付日起於櫃檯買賣中心上櫃買賣。以上事項由本公司洽櫃檯買賣中心同意後公告之。

十五、轉換後之權利義務

除本辦法另有約定者外，請求轉換之債券持有人，於轉換請求生效後，其權利義務與持有本公司普通股股份之股東相同。

十六、股本變更登記作業

本公司應於每季結束後十五日內，將前一季因本轉換公司債轉換所交付之股票數額予以公告，且每季應向公司登記之主管機關申請資本額變更登記至少一次。

十七、本公司對本轉換公司債之贖回權

(一)本轉換公司債發行後屆滿三個月之翌日(民國 113 年○○月○○日)起至發行期間屆滿前四十日(民國 118 年○○月○○日)止，若本公司普通股收盤價連續三十個營業日超過當時轉換價格達百分之三十(含)時，本公司得於其後三十個營業日內，以掛號寄發一份三十日期滿之「債券收回通知書」(前述期間自本公司發信之日起算，並以該期間屆滿日為債券收回基準日，且前述期間不得為本辦法第九條之停止轉換期間)予債券持有人(以「債券收回通知書」寄發日前第五個營業日債券持有人名冊所載者為準，對於其後因買賣或其他原因始取得本轉換公司債之債券持有人，則以公告方式為之)，且函請櫃檯買賣中心公告本公司贖回權之行使。本公司執行收回請求時，應於債券收回基準日後五個營業日內，按債券面額以現金收回全部流通在外之本轉換公司債。

(二)本轉換公司債發行後屆滿三個月之翌日(民國 113 年○○月○○日)起至發行期間屆滿前四十日(民國 118 年○○月○○日)止，若本轉換公司債流通在外餘額低於原發行總額之百分之十時，本公司得於其後任何時間，以掛號寄發一份三十日期滿之「債券收回通知書」(前述期間自本公司發信之日起算，並以該期間屆滿日為債券收回基準日，且前述期間不得為本辦法第九條之停止轉換期間)予債券持有人(以「債券收回通知書」寄發日前第五個營業日債券持有人名冊所載者為準，對於其後因買賣或其他原因始取得本轉換公司債之債券持有人，則以公告方式為之)，且函請櫃檯買賣中心公告本公司贖回權之行使。本公司執行收回請求時，應於債券收回基準日後五個營業日內，按債券面額以現金收回全部流通在外之本轉換公司債。

(三)若債券持有人於「債券收回通知書」所載債券收回基準日前，未以書面回覆本公司股務代理機構(於送達時即生效力，採郵寄者以郵戳日為憑)，本公司將於債券收回基準日後五個營業日內，按債券面額以現金收回全部流通在外之本轉換公司債。

(四)若本公司執行收回請求，債券持有人請求轉換之最後期限為本轉換公司債終止櫃檯買賣日後第二個營業日。

十八、債券持有人之賣回權

本轉換公司債以發行後屆滿三年之日(民國 116 年○月○日)為本轉換公司債持有人提前賣回本轉換公司債之賣回基準日。本公司應於賣回基準日之前四十日(民國 116 年○月○日)，以掛號寄發一份「賣回權行使通知書」予債券持有人(以「賣回權行使通知書」寄發日前第五個營業日債券持有人名冊所載者為準，對

於其後因買賣或其他原因始取得本轉換公司債之債券持有人，則以公告方式為之），並函請櫃買中心公告本轉換公司債持有人賣回權之行使。債券持有人得於賣回基準日前四十日內至原交易券商填具賣回申請書，由原交易券商向集保結算所提出申請，集保結算所於接受申請後，以電子化方式通知本公司股務代理機構（於通知送達時即生效力，採郵寄者以郵戳為憑，且不得撤銷申請），要求本公司以債券面額之 100.00%~101.5075%（實質收益率約 0%~0.5%）將其所持有之本轉換公司債以現金贖回。

本公司受理賣回請求，應於賣回基準日後五個營業日內，將其款項以匯款或開立支票方式交付債券持有人。前述日期如遇臺北市證券集中交易市場停止營業之日，將順延至次一營業日。

十九、因本公司股份終止上櫃提前賣回

若本公司普通股經主管機關核准終止上櫃（股票已在臺灣證券交易所上市者除外），債券持有人得要求本公司按債券面額贖回其所持有之本轉換公司債。

二十、轉換年度股利之歸屬

（一）現金股利

- 1.債券持有人於當年度一月一日起至當年度本公司現金股息停止過戶日前十五個營業日（不含）以前請求轉換者，轉換而得之普通股得參與當年度股東會決議發放之前一年度現金股利。
- 2.當年度於本公司現金股息停止過戶日前十五個營業日（含）起至現金股息除息基準日（含）止，停止本轉換公司債轉換。
- 3.債券持有人於當年度現金股息除息基準日翌日起至當年度十二月三十一日（含）以前請求轉換者，不得享有當年度股東會決議發放之前一年度現金股利，但得參與次年度股東會決議發放之當年度現金股利。

（二）股票股利

- 1.債券持有人於當年度一月一日起至當年度本公司無償配股停止過戶日前十五個營業日（不含）以前請求轉換者，其轉換而得之普通股得參與當年度股東會決議發放之前一年度股票股利。
- 2.當年度於本公司無償配股停止過戶日前十五個營業日（含）起至無償配股除權基準日（含）止，本轉換公司債停止轉換。
- 3.債券持有人於當年度無償配股除權基準日翌日起至當年度十二月三十一日（含）以前請求轉換者，不得享有當年度股東會決議發放之前一年度股票股利，但得參與次年度股東會決議發放之當年度股票股利。

二十一、所有本公司回收（包括由次級市場買回）、償還或已轉換之本轉換公司債將被註銷，不得再賣出或發行，其所附轉換權併同消滅。

二十二、本轉換公司債及其所轉換之普通股均為記名式，其過戶、異動登記、設質、遺失等均依「公開發行股票公司股務處理準則」及公司法相關規定辦理。另稅賦事宜依當時賦稅法規之規定辦理。

二十三、本轉換公司債由兆豐國際商業銀行股份有限公司為債券持有人之受託人，代表債券持有人之利益，行使查核及監督本公司履行本轉換公司債發行事項之權責。凡本轉換公司債之持有人不論係於發行時認購或中途買受者，對於本公司

與受託人之間所定受託契約規定、受託人之權利義務及本發行及轉換辦法均予同意，並授與受託人有關受託事項之全權代理，此項授權並不得中途撤回，且受託人之服務期間至本轉換公司債完全清償之日止，至於受託契約內容，債券持有人得在營業時間內隨時至本公司或受託人營業處所查詢。

二十四、本轉換公司債委由本公司服務代理機構辦理轉換及還本付息事宜。

二十五、本轉換公司債之發行依「證券交易法」第八條規定，採帳簿劃撥交付，不印製實體債券。

二十六、本轉換公司債發行及轉換辦法如有未盡事宜之處，悉依相關法令辦理之。

凌網科技股份有限公司

附件二 國內第一次無擔保轉換公司債發行及轉換價格計算書。

凌網科技股份有限公司
國內第一次無擔保轉換公司債
發行及轉換價格計算書

一、說明

凌網科技股份有限公司(以下簡稱「凌網公司」或「該公司」)本次發行國內第一次無擔保轉換公司債業經 113 年 8 月 5 日董事會決議通過，並授權董事長辦理相關事宜。另該公司董事長於 113 年 8 月 14 日簽核調整本次募集與發行有價證券之金額及計畫內容等，發行張數上限為肆仟張，發行期間為五年，票面利率為 0%，每張面額新台幣壹拾萬元整，發行總面額上限為新台幣肆億元整，依票面金額之 100%~101%發行。

二、凌網公司最近三年度及最近期之財務狀況

(一)最近三年度每股稅後純益及每股股利

單位：元

年 度	項 目	每股稅 後盈餘 (註)	每股股利		合 計	
			現金 股利	股票股利		
				盈餘配股		資本公積
110 年度(111 年配發)		2.68	2.50	0	0	2.50
111 年度(112 年配發)		2.80	2.60	0	0	2.60
112 年度(113 年配發)		3.36	3.00	0	0	3.00

註：係以各年度加權平均流通在外股數計算而得。

資料來源：該公司各年度經會計師查核簽證之財務報告及公開資訊觀測站。

(二)最近期會計師查核簽證之股東權益、流通在外股數及每股淨值

說 明	金 額
113 年 6 月 30 日歸屬於母公司業主之權益	476,028 仟元
113 年 6 月 30 日流通在外股數	34,633,000 股
113 年 6 月 30 日每股淨值	13.74 元

資料來源：該公司經會計師核閱之財務報告及公開資訊觀測站。

(三)最近三年度及最近期財務資料

1、簡明合併資產負債表-國際財務報告準則

單位：仟元

項 目	年 度	最近三年度財務資料			113 年 6 月 30 日 財務資料
		110 年度	111 年度	112 年度	
流 動 資 產		607,501	673,569	699,930	640,609
不 動 產、廠 房 及 設 備		77,990	76,704	74,073	82,685

項 目	年 度	最近三年度財務資料			113 年 6 月 30 日 財務資料
		110 年度	111 年度	112 年度	
使 用 權 資 產		35,795	30,520	34,611	26,763
無 形 資 產		18,151	21,210	24,577	21,933
其 他 資 產		71,107	70,994	67,701	59,598
資 產 總 額		810,544	872,997	900,892	831,588
流 動 負 債	分 配 前	256,408	306,681	312,965	297,401
	分 配 後	342,991	396,727	416,864	不適用
非 流 動 負 債		59,898	51,894	52,002	48,463
負 債 總 額	分 配 前	316,306	358,575	364,967	345,864
	分 配 後	402,889	448,621	261,068	不適用
歸 屬 於 母 公 司 業 主 之 權 益		484,682	503,945	525,184	476,028
股 本		346,330	346,330	346,330	346,330
資 本 公 積		3,853	3,831	3,831	3,831
保 留 盈 餘	分 配 前	144,499	156,968	183,259	134,852
	分 配 後	57,916	66,922	79,360	不適用
其 他 權 益		(10,000)	(3,184)	(8,236)	(8,985)
庫 藏 股 票		-	-	-	-
非 控 制 權 益		9,556	10,477	10,741	9,696
權 益 總 額	分 配 前	494,238	514,422	535,925	485,724
	分 配 後	407,655	424,376	432,026	不適用

資料來源：該公司各年度經會計師查核簽證或核閱之合併財務報告。

2、簡明合併綜合損益表-國際財務報告準則

單位：除每股盈餘為元之外；餘係仟元

項 目	年 度	最近三年度及最近期財務資料			截至 113 年 6 月 30 日 財務資料
		110 年	111 年	112 年	
營 業 收 入		1,003,913	975,973	1,003,686	471,192
營 業 毛 利		449,400	450,528	508,220	239,074
營 業 損 益		111,778	117,768	138,598	69,507
營 業 外 收 入 及 支 出		595	(985)	5,704	(3,573)
稅 前 淨 利		112,373	116,783	144,302	65,934
繼 續 營 業 單 位 本 期 淨 利		94,268	99,288	119,605	55,756
停 業 單 位 損 失		0	0	0	0
本 期 淨 利 (損)		94,268	99,288	119,605	55,756
本 期 其 他 綜 合 損 益 (稅 後 淨 額)		3,560	8,310	(4,137)	(601)

本期綜合損益總額	97,828	107,598	115,468	55,155
淨利歸屬於 母公司業主	92,968	96,995	116,269	55,492
淨利歸屬於非控制權益	1,300	2,293	3,336	264
綜合損益總額歸屬於 母公司業主	96,779	105,149	112,244	54,743
綜合損益總額歸屬於 非控制權益	1,049	2,449	3,224	412
每股盈餘（元）	2.68	2.80	3.36	1.60

資料來源：該公司各年度經會計師查核簽證或核閱之合併財務報告。

三、發行價格之訂定方式及合理性評估

凌網公司本次發行國內第一次無擔保轉換公司債，其承銷方式係全數提出由承銷團包銷並依詢價圈購方式對外銷售，發行張數上限為肆仟張，發行期間為五年，票面利率為 0%，每張面額壹拾萬元整，發行總面額上限為新台幣肆億元整，依票面金額 100%~101%發行。發行時轉換價格之訂定，係配合國內轉換公司債發行之相關法令，並視國內證券市場轉換公司債之交易及發行概況，暨該公司所屬產業趨勢及未來營運發展等因素訂定之，其訂定原則及計算方式如下：

(一)轉換價格之訂定原則、方式及合理性

1、轉換價格訂定之法規根據(訂定原則)

根據「中華民國證券商業同業公會承銷商會員輔導發行公司募集與發行有價證券自律規則」第十七條之規定：向金管會申報發行國內轉換公司債時，用以計算暫定轉換價格之基準價格，應以向金管會申報日前一、三、五個營業日擇一計算之普通股收盤價之簡單算術平均數為準，且暫定轉換價格之訂定應高於基準價格；其實際發行時，採詢圈方式辦理者，用以計轉換價格之基準價格，應以向中華民國證券商業同業公會申報承銷契約日前一、三、五個營業日擇一計算之普通股收盤價之簡單算術平均數為準；且轉換價格之訂定應高於基準價格。

亦即，轉換價格 $>$ (MA1,MA3,MA5) 擇一，其中：

MA1 為基準日前 1 個營業日該公司普通股收盤價之簡單算術平均數。

MA3 為基準日前 3 個營業日該公司普通股收盤價之簡單算術平均數。

MA5 為基準日前 5 個營業日該公司普通股收盤價之簡單算術平均數。

以上述基準價格乘以轉換溢價比率作為本次轉換公司債發行之轉換價格。

2、轉換價格訂定方式及其合理性說明

(1)採用基準日前一、三、五個營業日普通股收盤價之簡單算數平均數為基準價格，主要係反應目前交易市場狀況，上述考量有助於訂定一個比較公平之基準價格，並符合「中華民國證券商業同業公會承銷商會員輔導發行公司募集與發行有價證券自律規則」之規定。

(2)另參考目前國內轉換公司債發行條件訂定方式、國內證券市場轉換公司債

的交易及發行概況，暨發行公司近年來之經營績效、獲利能力與未來的營運前景，將轉換溢價率可能範圍暫定為 105.01%~110%，並由發行公司與主辦證券承銷商於辦理公開承銷之詢價圈購前，依當時市場狀況議定之。

- (3) 本次轉換公司債轉換價格之訂定，係兼顧券商同業公會自律規則之規定、發行及交易概況與發行公司未來之營運展望，暨保障投資人及現有股東權益所訂立，其訂定方式應屬合理。

3.轉換價格訂定合理性說明

(1)從總體經濟及所屬產業趨勢分析

①總體經濟

隨新冠疫情及烏俄戰爭等國際動盪接連來臨，使世界經濟體遭受以往未曾面臨的風險。近年來基於新興科技的日新月異，使企業除追求營運的加乘外，更因疫情進一步加速企業實現數位轉型的目標。國際主要的研究暨資訊科技諮詢機構皆對資訊服務市場的支出做出預測，其是透過預估企業對於IT 投資的規模，以進一步推論全球資訊科技市場的需求及發展趨勢。

Gartner先是於今（2023年）年初提出企業IT支出，後基於經濟與市場的復甦，以滾動式調整預測。整體來看，Gartner除了看好資訊服務（8.8%）與軟體（13.7%）發展，並不斷更新調整預測。其中可發現以軟體的成長幅度最為明顯，是因企業優先考慮能提高生產力、自動化與其他軟體驅動，持續進行轉型計畫，從而提高對軟體的投資其他國際調研機構如Statista與Forrester同樣均看好資訊服務市場，Statista表示，2021年全球IT支出就已達到4.26萬億美元，並預估2023年達4.66萬億美元。與Gartner對軟體抱持積極態度不同，Statista則認為通訊將與IT 服務成為支出的最大份額。

此外，雖然全球受到經濟的動盪，但 Forrester 則認為全球 IT 支出將有望成長 4.7%，達 4.4 萬億美元規模。預估到 2027 年，光軟體與 IT 服務兩項就將佔全球 IT 支出的 6 成，表示此兩項市場的潛力無限。

②所屬產業趨勢分析

凌網公司成立於 87 年 7 月，為資訊服務業，主要經營業務包括金融軟體服務及設備買賣、圖書館軟體服務及設備買賣、電子書及閱讀器銷售及專案軟體服務，主要市場為政府軟體專案服務建置、金流支付平台建置、圖書館相關產品服務建置以及軟體為服務(SaaS)等領域。因應 5G、AIoT、AI、資安及數位轉型的需求，預期相關的資訊建置計畫將會陸續推出，這將對資訊服務市場提供一個好的發展機會，茲將該公司所屬之產業狀況說明如下：

依我國ITIS 研究團隊對全球資訊軟體服務業進行調查，並從其發布的《2022 資訊軟體暨服務產業年鑑》中，可觀測2023年成長率為5.6%，2024年成長率為5.8%，其份額以資訊服務為主。

雖 ITIS 研究團隊所發布的產業年鑑看好之資訊服務趨勢，與國際調

研機構所預測軟體趨勢為重而有所不同，但均對於整體資訊科技市場為正向成長。可看出全球在經歷了高通膨與國際動盪下，各國際調研機構仍對全球的 IT 支出市場保持樂觀的態度，其中 Gartner 與 Forrester 皆表示，軟體對企業而言是其為重要的，因此反應在其預測上。

依國際諮詢機構IDC(國際數據資訊)提出最新全球服務市場(IDC Worldwide Semiannual Services Tracker)追蹤報告，2023年上半年台灣資訊服務市場年成長率達4.3%，其中專案導向服務(Project-Oriented)與支援服務(Support Services)成長相對強勁，年成長率分別為5.0%與5.2%。

另觀察我國資訊軟體服務業之銷售值變化趨勢，2023年以來受惠於數位化、智慧化趨勢持續發酵，生成式AI熱潮爆發，各產業均擴大對數位韌性、資訊安全、資料上雲、深度學習、人工智慧平台、客戶管理系統(CRM)等資訊服務、解決方案等業務布局，有利於帶動我國資訊軟體服務業之成長動能，不過由於市場面對經濟成長放緩，核心通膨居高不下，促使我國企業投資力道轉趨謹慎保守，減弱本產業之銷售成長力道，故根據經濟部及財政部資料顯示，2023年我國資訊軟體服務業之銷售值達6,078.36億元，年增率為7.23%，成長幅度較2021年、2022年放緩。

進入2024年，儘管總體市場不確定因素仍多，全球經濟呈現低成長表現，然在生成式AI商機持續發酵，資安維運、備份系統、系統整合、雲端平台、駭客攻擊偵測、生成式AI應用等資訊服務需求熱絡下，有利於推升本產業之銷售表現，且金融、教育、醫療等產業亦擴大投入在軟體開發、AI應用導入等資訊服務，加上各產業對ESG管理、碳排查系統工具需求明顯增溫，再加上我國遊戲軟體業者陸續推出新遊戲帶動銷售動能下，故估計2024上半年我國資訊軟體服務業之銷售額將呈現持續成長表現。

(2)從公司財務結構及經營績效分析

①財務結構

該公司及其子公司110~112年度及113年前二季之權益占資產比率為60.98%、58.93%、59.49%及58.41%；負債占資產比率分別為39.02%、41.07%、40.51%及41.59%。最近三年度及最近期之負債比率均差異不大。

該公司及其子公司110~112年度及113年前二季之長期資金占不動產、廠房及設備比率分別為710.52%、738.31%、793.71%及646.05%。110~112年度之長期資金占不動產、廠房及設備比率差異不大；113年前二季之長期資金占不動產、廠房及設備比率較112年度下降，則係因截至113年前二季保留盈餘僅認列上半年度之淨利致權益總額相對偏低，加上該公司及其子公司裝修承租之辦公場所使不動產、廠房及設備增加，致使長期資金占不動產、廠房及設備比率減少，變化應尚屬合理。

整體而言，該公司及其子公司最近三年度及113年第二季之財務結

構尚屬健全。

②經營績效

該公司及其子公司 110~112 年度及 113 年前二季之營業收入分別為 1,003,913 仟元、975,973 仟元、1,003,686 仟元及 471,192 仟元。111 及 112 年度之營業收入較前期變動比率分別為(2.78)%及 2.84%，差異不大，113 年前二季較前期成長 25.01%，主係該公司及其子公司在應用軟體之領域，已累積多年專案經驗，專案接單情況良好，再加上電子書和閱讀器業務大幅成長所致。

該公司及其子公司 110~112 年度及 113 年前二季之營業毛利及毛利率分別為 449,400 仟元、450,528 仟元、508,220 仟元、239,074 仟元及 44.76%、46.16%、50.64%、50.74%，逐期成長，主要係該公司及其子公司加強專案承接與選案管理，包括爭取利潤較高之大型專案、鞏固長期維運專案及減少與公司長遠發展技術無關之專案…等，加上承接專案的外購成本減少，致使營業毛利隨營收成長而增加。

該公司及其子公司最近三年度及最近期之本期淨利分別為 94,268 仟元、99,288 仟元、119,605 仟元及 55,756 仟元，逐期成長。該公司及其子公司在應用軟體之領域，累積多年專案經驗，使得專案接單情況良好，再加上數位閱讀接受度上升，致電子書和閱讀器業務大幅成長，帶動該公司及其子公司營業收入、營業毛利及營業利益均呈成長趨勢，致使其稅後淨利逐期成長。

整體而言，該公司最近三年度及 113 年第二季之經營績效變動情形應尚屬合理。

(3)從擔保情形及其他發行條件分析

①擔保情形

本轉換公司債為無擔保債券，惟如本轉換公司債發行後，該公司另發行或私募其他有擔保附認股權或轉換公司債時，本轉換公司債亦將比照該有擔保附認股權或轉換公司債，設定同等級之債權或同順位之擔保物權。

②其他發行條件

A.票面利率

本轉換公司債之票面利率為 0%，主要參考目前市場之發行條件及國內股票市場之變化，轉換公司債之發行主要係鼓勵投資人著重未來轉換價值，故本轉換公司債不支付票息。

B.發行年限

本轉換公司債發行年限訂為五年，係配合該公司財務規劃、資金回收年限、考量投資人之資金成本等，故發行年限為五年。

C.轉換期間

債券持有人自本轉換公司債發行後屆滿三個月之翌日起至到期日止，除依發行及轉換辦法規定之限制轉換期間外，得隨時請求將所持

有之本轉換公司債轉換為該公司普通股股票。其轉換期間已涵蓋絕大部份之發行年限，應屬合理。

D. 持有之賣回權

債券持有人可於本轉換公司債發行後屆滿三年，要求該公司以債券面額加計利息補償金【為債券面額之100%~101.5075% (實質收益率約0%~0.5%)】將其所持有之本轉換公司債以現金贖回，給予債券持有人未能行使轉換權，得提前拿回本金之權利，並補償債券持有人之持有成本。

E. 公司之贖回權

該公司可於本轉換公司債發行後屆滿三個月之翌日起至到期日前四十日止，若該公司普通股之收盤價連續三十個營業日超過當時轉換價格達百分之三十(含)時，該公司得於其後三十個營業日內，或本轉換公司債流通在外餘額低於原發行總額之百分之十時，該公司得於其後任何時間，按債券面額以現金收回全部流通在外之本轉換公司債，可鼓勵債券持有人行使轉換權利，另一方面，則可使公司減少債券處理之作業成本，應屬合理。

F. 其他決定發行價格之因素

以各參數代入理論模型所計算出之價格作為此次發行國內第一次無擔保轉換公司債之理論價值，再以臺灣銀行一年期定期存款利率1.7%折現流動性貼水之調整，並以相關法令規定之九折計算之後，該調整後理論價值扣除流動性貼水後之九成約為96,398元，惟此價格僅一參考值。

本案係採詢價圈購方式訂價，故未來有關發行價格之訂定，除了參考本轉換公司債之理論價值外，將再視投資人意願、未來圈購結果並維護該公司現有股東之權益下，由發行公司與承銷商共同議定之。

綜上，經評估該公司銷售市場之總體經濟、其所屬產業趨勢、過去經營績效及未來營運展望，並參考目前國內轉換公司債發行條件訂定方式、國內證券市場轉換公司債發行及交易概況，將該公司本次辦理發行國內第一次無擔保轉換公司債之轉換溢價比率暫定為105.01%~110%，應屬合理。

(二) 發行價格之訂定模型

1、發行條件主要條款

項目	條款摘要
發行金額	發行總面額為新台幣肆億元整
發行價格	每張面額為新台幣壹拾萬元整，依票面金額100%~101%發行
票面利率	年利率0%
發行期間	五年
擔保情形	本轉換公司債為無擔保債券
到期還本方式	除債券持有人依本轉換公司債發行及轉換辦法第十條轉換為該公司普通股或依第十八條行使賣回權，及該公司依本轉換公司債發行及轉換辦

項目	條款摘要
	法第十七條提前贖回，或該公司由證券商營業處所買回註銷者外，該公司於本轉換公司債到期時之翌日起算第十個營業日內，按債券面額將債券持有人持有之本轉換公司債以現金一次償還
轉換標的	該公司普通股，並以發行新股方式履行轉換義務
轉換價格	以轉換價格訂價基準日取其前一個營業日、三個營業日及五個營業日之該公司普通股收盤價之簡單算術平均數擇一乘以105.01%~110%為轉換價格(計算至新台幣分為止，毫以下四捨五入)。基準日前如遇有除權或除息者，經採樣用以計算轉換價格之收盤價，應先設算為除權或除息後價格
轉換價格反稀釋調整	依「中華民國證券商業同業公會承銷商會員輔導發行公司募集與發行有價證券自律規則」所載有關轉換公司債反稀釋調整之方式辦理
轉換價格重設	無
賣回權	債券持有人得於本轉換公司債發行滿三年時，依債券面額加計利息補償金【為債券面額之100.00%~101.5075% (實質收益率約0%~0.5%)】將所持有之本轉換公司債賣回給該公司
公司贖回權	本轉換公司債發行後屆滿三個月之翌日起至發行期間屆滿前四十日止，其流通在外餘額低於原發行總額之10%時，或該公司普通股之收盤價連續三十個營業日超過當時轉換價格達30%時，該公司得按債券面額以現金收回流通在外之本轉換公司債
轉換凍結期	自發行日起屆滿三個月
轉換期間	債券持有人得於本轉換公司債發行後屆滿三個月之翌日起至到期日止，除普通股依法暫停過戶期間及自該公司無償配股停止過戶日、現金股息停止過戶日或現金增資認股停止過戶日前十五個營業日起，至權利分派基準日止，辦理減資之減資基準日起至減資換發股票開始交易日前一日止，不得請求轉換外，得隨時向該公司請求將所持有之本轉換公司債依面額及請求轉換當時之轉換價格，轉換為該公司普通股

2、理論模型概述

轉換公司債兼具股權及利率兩項商品特性，目前國內轉換公司債在發行條件設計中，包含多項選擇權，造成轉換公司債訂價過程相對困難，傳統 Black-Scholes 選擇權評價模型並無法評定轉換公司債之價值。因此，本承銷商利用其他數值方式求算其價值，本轉換債券理論價格所採用之數值方法，其評價理論基礎為 Cox, Ross 與 Rubinstein(1979)所提出之二元樹模型，以股價之二元展開，並考量包含投資人轉換、賣回權，發行公司買回權，重設條款等條件，與標的股價之市場風險、利率風險及信用風險。上述模型係為兼顧公司資金募集成本與保障投資人之權益而演繹。

3、理論價值之分解

依發行條款設計，可將轉換公司債之理論價值分解成下列五項：

- (1)純債券價值
- (2)轉換權價值

- (3)賣回權價值
- (4)買回權價值
- (5)重設權價值

在二元樹模型評價過程中，於展開之各期各節點上可得對應的基本變數值(Underlying Variable Values)，再依據上述各發行條款的有效期間及觸發條件，可計算得到轉換公司債理論價值，與上述五種價值之數值。

4、建立評價模型之路徑展開

(1)評價模型之假設基礎

在推演二元樹評價模型時，Cox, Ross 與 Rubinstein(1979)採用下列假設條件：

- a.資本市場是競爭性的市場(Competitive Market)
- b.在資本市場內，諸如交易費用及稅率均不存在。投資者可任意借與貸放資金而不受限制。任一投資者或市場交易都無能力控制價格，也就是，他們接受市場所決定的價格(Price Takers)。
- c.投資者可無限制地賣空或放空任何資產(諸如股票)。
- d.無風險借貸利率存在，固定不變且相等。備有條件 b、c 及 d 的資本市場，稱之為完全市場(Perfect Market)。
- e.履約股票在選擇權到期日或之前，無股息的分發。
- f.投資者是有理性的，他們尋求最高的利潤。因此，他們偏好高利潤(Preferring More Wealth to Less)。

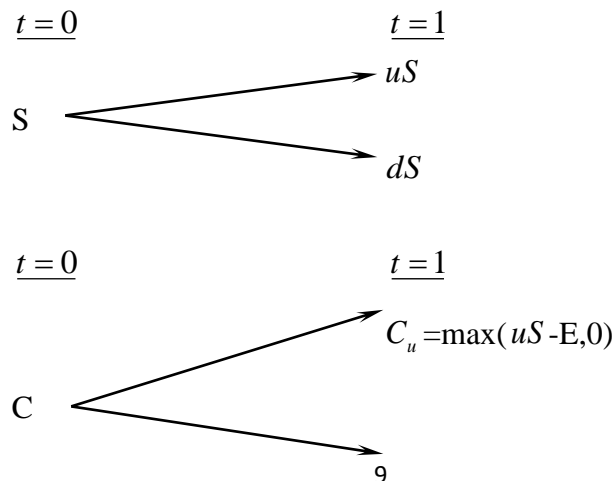
(2)評價模型之路徑展開

以二元樹模型評價歐式買權契約，在推論二元樹評價模型時，須要下列符號：

- △代表所應購買或放空的履約股股數；
- B 代表以無風險股利籌借或貸發的資金金額；
- (u-1)代表履約股價上升的百分比($u > 1$)，q 代表股價上升的機率；
- (d-1)代表履約股價下降的百分比($d < 1$)，(1-q)代表股價下降的機率。

A.單一期的評價

由 $t=0$ 至 $t=1$ ，履約股價可能上升(u-1)百分比或下降(d-1)百分比。在 $t=1$ 時，股價可由下圖代表：



$$C_d = \max(dS - E, 0)$$

此處，

E 代表買權的履約價

C_u 代表，在 t=1 時，當股價上升(u-1)百分比的買權價格；

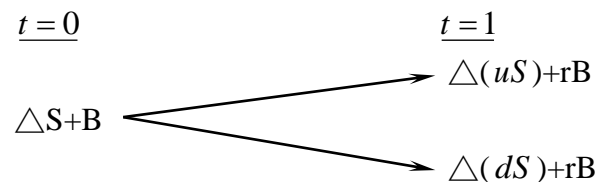
C_d 代表，在 t=1 時，當股價下降(d-1)百分比的買權價格；

uS 代表，在 t=1 時，當股價上升(u-1)時的價格；

dS 代表，在 t=1 時，當股價下降(d-1)時的價格。

目的是要評價在 t=1 時該買權契約的合理價格。評價的方法是複製一個避險組合，使其在 t=1 時的資金結構(Payoff Structure)與該買權在 t=1 時的資金完全相同。該避險組合的成分包括履約股股數(Δ)及籌借或貸發某些資金(B)。所以進行第二步，以求出 Δ 及 B。

在 t=0 至 t=1 時，因股價上升(u-1)或下降(d-1)，以致避險組合的價值也發生變動。其價值變動可由下圖表示：



此處， $r=(1+i)$, i=無風險利率

因要建立複製(避險)組合，使其在 t=1 時的資金結構與買權的資金結構相同。故根據上面 t=1 時的圖表，可建立下列兩方程式：

$$C_u = \Delta uS + rB \quad (a)$$

$$C_d = \Delta dS + rB \quad (b)$$

解答上面二項方程式得到：

$$\Delta = \frac{C_u - C_d}{S(u - d)} \quad (c)$$

$$B = \frac{uC_d - dC_u}{(u - d)r} \quad (d)$$

公式(c)及(d)代表在 t=0 時複製(避險)組合所應包含的履約股數及籌借或貸發資金的金額。

因在 t=1 時複製組合與買權的資金結構完全相同(由公式(a)及(b)所表示)，兩者的現值(t=0)也應相同。也就是，

$$C = \Delta S + B \quad (e)$$

將公式(c)及(d)的 Δ 及 B 代入公式(e)，獲得買權契約在 t=0 時的價格如

下：

$$C = \frac{1}{r} \left[\frac{(r-d)}{u-d} \cdot C_u + \frac{(u-r)}{u-d} \cdot C_d \right] \quad (f)$$

$$= \frac{1}{r} [pC_u + (1-p)C_d] \quad (f^1)$$

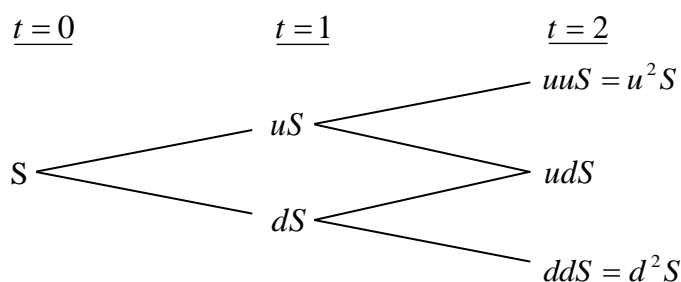
此處， $p=(r-d)/(u-d)$, $1-p=(u-r)/(u-d)$

公式(f)或(f¹)可說是歐式買權的單一期評價模型(A Single Period Pricing Model)。買權價格是由其未來的價格(C_u 及 C_d)、股價的未來變動百分比(u 及 d)、履約價格(X)與利率(r)所決定。也可說，在 $t=0$ 時，買權價格是其期望價值 $[pC_u + (1-p)C_d]$ 的現值。

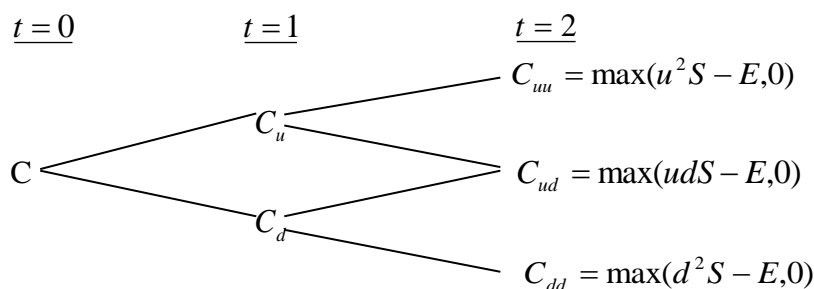
因此買權的價格是，在風險中立環境下，買權未來折現價值的期望值，這並不是說，買權的期望報酬率等於無風險利率。在均衡下，持有買權一個時期等於有套利組合一個時期，因此，買權的期望報酬率應等於套利組合的期望報酬率。若買權受到市場的錯誤評價(Mispriced)，則其期望報酬率與風險將會與套利組合的期望報酬率及風險不同，這會引起投資者的套利活動。

B. 兩個時期的評價

上面單一期的評價程式可重複應用於推演兩個時期的買權評價模型(Two-Period Option Pricing Model)。為推演兩個時期的評價模型，假設股價由 $t=1$ 至 $t=2$ 的變動百分比仍由($u-1$)及($d-1$)所代表。也就是，股價變動的隨機過程不變或穩定(the Stationary Stochastic Process of the Stock Price)。在兩個時期的架構下，履約股價的變動可由下圖表示之：



因股價的變動，買權價格也隨之變動。買權在 $t=2$ 的價格可由下圖表示：



下一步驟，我們將 t=1 至 t=2 看做一個時期。而後，運用公式(f')，我們可求得在 t=1 時買權契約的兩種可能價格 C_u 及 C_d ，如下：

由 t=1 至 t=2，股價由 uS 上升至 u^2S 或下降至 udS 的情況下，買權在 t=1 時的價格應為：

$$C_u = \frac{1}{r} [pC_{uu} + (1-p)C_{ud}] \quad (g)$$

類似的，有 t=1 至 t=2，股價由 dS 上升至 udS 或下降至 d^2S 的情況下，買權在 t=1 時的價格為：

$$C_d = \frac{1}{r} [pC_{du} + (1-p)C_{dd}] \quad (h)$$

應注意的是，在第二期初時，套利組合(或稱避險組合)的成份必須重新調整才能使套利組合維持無風險，以及套利組合的期望報酬等於買權的期望報酬。利用公式(a)、(b)、(c)及(d)，在第二期初應調整的股數與借款金額如下：

在 t=1 時，當股價是 uS 時，

$$C_{uu} = \Delta(uuS) + rB$$

$$C_{ud} = \Delta(udS) + rB$$

解出上面兩公式的 Δ 及 B 而得，

$$\Delta = \frac{C_{uu} - C_{ud}}{(u-d)S}, B = \frac{uC_{ud} - dC_{uu}}{(u-d)r}$$

與單一期(或第一期)的原理相同，根據上面公式調整後的套利組合與買權在 t=2 的期望報酬率都是相同。因此可決定買權在 t=1 的價格，正如公式(g)與(h)所示。決定買權在 t=1 的價格(C_u 與 C_d)後，我們可進一步決定買權在 t=0 的價格，如下。

因在 t=0 時買權的現值是其 t=1 時期望值的現值。由公式(g)及(h)，買權在 t=0 的現值應為：

$$c = \frac{1}{r} [pC_u + (1-p)C_d] \quad (i)$$

將公式(g)及(h)代入公式(i)，即得買權的現值如下：

$$c = \frac{1}{r^2} [p^2 C_u u + 2p(1-p)C_{du} + (1-p)^2 C_{dd}] \quad (j)$$

$$= \frac{1}{r^2} [p^2 \max(u^2S - X, 0) + 2p(1-p) \max(udS - X, 0)$$

$$+ (1-p)^2 \max(d^2S - X, 0)] \quad (j^1)$$

而後可運用統計上的二項分配函數(Binomial Distribution Function)重新

改寫公式(j¹)如下：

$$c = \frac{1}{r^2} \left[\binom{2}{2} p^2 \max(u^2 d^2 S - X, 0) \right. \\ \left. + \binom{2}{1} p(1-p) \max(u^1 d^{2-1} S - X, 0) \right. \\ \left. + \binom{2}{0} (1-p)^2 \max(d^2 u S - X, 0) \right] \quad (k)$$

此處， $\binom{n}{j} = \frac{n!}{j!(n-j)!}$, $\binom{2}{0} = 1$, $\binom{2}{1} = 2$, $\binom{2}{2} = 1$ 。

再以簡化(k)，買權的現值可表示為

$$c = \frac{1}{r^2} \left[\sum_{j=0}^2 \binom{2}{j} p^j (1-p)^{2-j} \bullet \max(u^j d^{2-j} S - X, 0) \right] \quad (l)$$

或者，

$$c = \frac{1}{r^2} \left[\sum_{j=0}^2 \frac{2!}{j!(2-j)!} p^j (1-p)^{2-j} \bullet \max(u^j d^{2-j} S - X, 0) \right] \quad (l^1)$$

5、理論模型之推導模型

公式(l)或(l¹)代表若買權的到期限為兩個時期時，其現值可由二項式程式來決定(或評價)。若將之延伸到 n 個時期(n ≥ 2)，則買權的現值可由公式(m)所決定(即將公式(l¹)內的 2 改為 n)

$$c = \frac{1}{r^n} \left[\sum_{j=0}^n \frac{n!}{j!(n-j)!} p^j (1-p)^{n-j} \bullet \max(u^j d^{n-j} S - X, 0) \right] \quad (m)$$

但在公式(m)中，若 $u^j d^{n-j} S < X$ ，則 $\max(u^j d^{n-j} S - X, 0) = 0$ 。若

$u^j d^{n-j} S > X$ ，則 $\max(u^j d^{n-j} S - X, 0) = u^j d^{n-j} S - X > 0$ 。

故可將所有的零項消除，而只保留正項。在公式(m)中，假設 k 是一個最小的整數能使。也就是，

$$k > \frac{\ln(X / Sd^n)}{\ln(u/d)} \quad (n)$$

所以由公式(n)我們就可找出公式(m)中的所有的正項，去除零項後的公式(m)成為：

$$c = \frac{1}{r^n} \left[\sum_{j=k}^n \frac{n!}{j!(n-j)!} p^j (1-p)^{n-j} \bullet (u^j d^{n-j} S - X) \right]$$

$$\begin{aligned}
&= \frac{1}{r^n} \left[\sum_{j=k}^n \frac{n!}{j!(n-j)!} p^j (1-p)^{n-j} \cdot u^j d^{n-j} S \right] \\
&\quad - \left[\sum_{j=k}^n \frac{n!}{j!(n-j)!} p^j (1-p)^{n-j} X \right] \\
&= S \sum_{j=k}^n \frac{n!}{j!(n-j)!} p'^j (1-p')^{n-j} \cdot u^j d^{n-j} S - \frac{X}{r^n} \sum_{j=k}^n \frac{n!}{j!(n-j)!} p^j (1-p)^{n-j}
\end{aligned} \tag{o}$$

此處， $p' = \frac{pu}{r}, 1-p' = \frac{(1-p)d}{r}$ (p)

公式(o)就是二項式買權評價模型，其簡化公式如下：

$$c = S \cdot B(n, k, p') - \frac{X}{r^n} B(n, k, p) \tag{q}$$

此處，

$$B(n, k, p') = \sum_{j=k}^n \frac{n!}{j!(n-j)!} p'^j (1-p')^{n-j}, n > k \tag{r}$$

$$B(n, k, p) = \sum_{j=k}^n \frac{n!}{j!(n-j)!} p^j (1-p)^{n-j} \tag{s}$$

註： $n < k, c = 0$ 。

(三)理論價值之計價

1、計算參數說明

參數項目	數值	說明
評價日期	113/9/3	
基準價格	58 元	按發行轉換辦法，以民國 113/9/4 為轉換價格暫定基準日，取基準日(不含)前一個營業日、前三個營業日、前五個營業日之本公司普通股收盤價之簡單算術平均數孰低為基準價格 58 元。
轉換價格	60.91 元	按發行轉換辦法，基準價格乘以暫定轉換溢價率 105.01% 為計算依據(計算至新台幣分為止，毫以下四捨五入)，暫定轉換價格為每股 60.91 元。
發行期間	5 年	取可轉債發行期間為 5 年。
股價波動度	32.92%	樣本期間-(112/9/4-113/9/3)，樣本數-242 1. 採 113/9/3 起前一年為樣本期間。 2. 以日還原股價，計算樣本期間之日自然對數報酬率。

參數項目	數值	說明
		3. 以日報酬率標準差，乘上根號 244，可得股價波動度。
無風險利率	1.4625%	取證券櫃檯買賣中心，公債殖利率曲線圖於 113/9/2，5 年及 10 年期公債殖利率報價，分別為 113 央債甲 5(剩餘年限約為 4.643 年)及 113 央債甲 7(剩餘年限約為 9.799 年)之 1.4560%及 1.5500%，以插補法計算可轉債存續期 5 年殖利率為 1.4625%，為無風險利率數值。
風險折現率	2.3846%	評估風險折現率時，可嘗試採用發行公司借款利率評估法、同業公司借款利率評估法等方式。本次擬採用同業公司借款利率評估法，評估數值為 2.3846%，做為風險折現率之參數值。
信用風險貼水	92.21BP	以風險折現率減無風險利率可得信用風險貼水。
切割期數	1825 期	將可轉債剩餘年限分割為 1825 期。
賣回收益率	0.50%	按發行轉換辦法，以債券面額加計 0.50%之年收益率將其所持有之本債券以現金賣回。
到期收益率	0%	按發行轉換辦法，債券到期時依債券面額加計 0%之年收益率將本債券全數償還。

2、理論價值計算結果

(1)純債券價值

純債券價值為各期應付本息之折現後之現值(Present Value)，本轉換公司債之票面利率為 0%，故其純債券價值等於 5 年後本金之折現值，計算本債券純債券價值所使用之風險折現利率，係以參考公司之借款利率為依據估算而得。本模型所採用之折現利率為 2.3846% (具體估算方式參考上表)，以計算本轉換公司債之純債券價值如下：
 $100,000/(1+2.3846\%)^5=88,890$ 。

(2)轉換權

轉換權之計算方式為將買回、賣回與重設權條件自模型中抽離，推演求得不具買回、賣回與重設權之轉換公司債價值 107,680 元，將其扣除純債券價值 88,890 元，得轉換權價值 18,790 元。

(3)賣回權

賣回權之計算方式為先計算出具賣回、買回與重設權條件之轉換公司債價值，再將賣回權條件自模型中抽離，推演求得不具賣回權之轉換公司債價值，兩者之差異 1,360 元即為賣回權的價值。

(4)買回權

買回權之計算方式為先計算出具買回與重設權條件之轉換公司債價值，再將買回權條件自模型中抽離，推演求得不具買回權之轉換公司債價值，兩者之差異(110)元即為買回權的價值。

(5)重設權

本轉換公司債並無重設條款之設計，故無重設權價值。

(6)各權利價值百分比

權利	價值(元)	百分比
純債券價值	88,890	81.60%
轉換權價值	18,790	17.25%
賣回權價值	1,360	1.25%
買回權價值	(110)	-0.10%
重設權價值	0	0.00%
總理論價值	108,930	100%

(四)發行價格訂定之合理性評估

本轉換公司債之理論價格為 108,930 元，以 113 年 9 月 3 日臺灣銀行一年期定期存款利率 1.7% 估算流動性貼水，於扣除流動性貼水後為 107,109 元。經參酌該公司近年來經營績效、獲利能力、產業狀況及未來發展潛力，且為確保轉換公司債得順利對外募集，於考量國內轉換公司債市場市況，及不損害發行公司股東權益下，該公司與本承銷商共同議定本債券每張發行價格為 100,000—101,000 元，尚不低於理論價格扣除流動性貼水後之九成(即 $107,109 \times 0.9 = 96,398$ 元)，符合「中華民國證券商業同業公會承銷商會員輔導發行公司募集與發行有價證券自律規則」之規定，其發行價格應屬合理。

發行公司：凌網科技股份有限公司



負責人：賴 洋 助



中 華 民 國 113 年 9 月 4 日

(本用印頁僅限凌網科技股份有限公司國內
第一次無擔保轉換公司債發行及轉換價格計算書使用)

主辦承銷商：統一綜合證券股份有限公司



代表人：林寬成



中華民國 113 年 9 月 4 日

(本用印頁僅限凌網科技股份有限公司國內
第一次無擔保轉換公司債發行及轉換價格計算書使用)

凌網科技股份有限公司

附件三 內部控制聲明書。

凌網科技股份有限公司

內部控制制度聲明書

日期：中華民國一一三年三月十一日

本公司民國一一二年度之內部控制制度，依據自行評估的結果，謹聲明如下：

- 一、本公司確知建立、實施和維護內部控制制度係本公司董事會及經理人之責任，本公司業已建立此一制度。其目的係在對營運之效果及效率(含獲利、績效及保障資產安全等)、報導具可靠性、及時性、透明性及符合相關規範暨相關法令規章之遵循等目標的達成，提供合理的確保。
- 二、內部控制制度有其先天限制，不論設計如何完善，有效之內部控制制度亦僅能對上述三項目標之達成提供合理的確保；而且，由於環境、情況之改變，內部控制制度之有效性可能隨之改變。惟本公司之內部控制制度設有自我監督之機制，缺失一經辨認，本公司即採取更正之行動。
- 三、本公司係依據「公開發行公司建立內部控制制度處理準則」(以下簡稱「處理準則」)規定之內部控制制度有效性之判斷項目，判斷內部控制制度之設計及執行是否有效。該「處理準則」所採用之內部控制制度判斷項目，係為依管理控制之過程，將內部控制制度劃分為五個組成要素：1.控制環境，2.風險評估，3.控制作業，4.資訊與溝通，及5.監督作業。每個組成要素又包括若干項目。前述項目請參見「處理準則」之規定。
- 四、本公司業已採用上述內部控制制度判斷項目，評估內部控制制度之設計及執行的有效性。
- 五、本公司基於前項評估結果，認為本公司於民國一一二年十二月三十一日的內部控制制度(含對子公司之監督與管理)，包括瞭解營運之效果及效率目標達成之程度、報導係屬可靠、及時、透明及符合相關規範暨相關法令規章之遵循有關的內部控制制度等之設計及執行係屬有效，其能合理確保上述目標之達成。
- 六、本聲明書將成為本公司年報及公開說明書之主要內容，並對外公開。上述公開之內容如有虛偽、隱匿等不法情事，將涉及證券交易法第二十條、第三十二條、第一百七十一條及第一百七十四條等之法律責任。
- 七、本聲明書業經本公司民國一一三年三月十一日董事會通過，出席董事九人中，無人持反對意見，均同意本聲明書之內容，併此聲明。

凌網科技股份有限公司



董事長：賴洋助 簽章



總經理：賴洋助 簽章



凌網科技股份有限公司

附件四 證券承銷商評估總結意見。

承銷商總結意見

凌網科技股份有限公司(以下簡稱凌網公司或該公司)本次為辦理公開募集與發行國內第一次無擔保轉換公司債上限肆仟張，每張面額新台幣壹拾萬元，發行總面額上限為新台幣肆億元整，依票面金額 100%~101%發行，發行總金額上限為新台幣肆億零肆佰萬元整，依法向金融監督管理委員會提出申報。業經本承銷商採用必要之輔導及評估程序，包括實地了解凌網公司之營運狀況，與公司董事、經理人及其他相關人員面談或舉行會議，蒐集、整理、查證及比較分析相關資料等，予以審慎評估。特依金融監督管理委員會「發行人募集與發行有價證券處理準則」及中華民國證券商業同業公會「發行人募集與發行有價證券承銷商評估報告應行記載事項要點」及「證券承銷商受託辦理發行人募集與發行有價證券承銷商評估報告之評估查核程序」規定，出具本承銷商總結意見。

依本承銷商之意見，凌網公司本次募集與發行有價證券符合「發行人募集與發行有價證券處理準則」及相關法令之規定，暨其計畫具可行性及必要性，其資金用途、進度及預計可能產生效益亦具合理性。

統一綜合證券股份有限公司



負責人：林寬成



承銷部門主管：魏志旭



中華民國 一 一 三 年 9 月 4 日

凌網科技股份有限公司

附件五 律師法律意見書。

律師法律意見書

凌網科技股份有限公司本次為募集與發行國內第一次無擔保轉換公司債，發行總張數上限為肆仟張，每張面額新台幣壹拾萬元，總面額上限為新台幣肆億元整，向金融監督管理委員會提出申報。經本律師採取必要審核程序，包括實地瞭解，與公司董事、經理人及相關人員面談或舉行會議，蒐集、整理、查證公司議事錄、重要契約及其他相關文件、資料，並參酌相關專家之意見等。特依「發行人募集與發行有價證券處理準則」規定，出具本律師法律意見書。

依本律師意見，凌網科技股份有限公司本次向金融監督管理委員會提出之法律事項檢查表所載事項，並未發現有違反法令致影響有價證券募集與發行之情事。

此致

凌網科技股份有限公司

翰辰法律事務所

邱雅文律師



中 華 民 國 1 1 3 年 9 月 4 日

凌網科技股份有限公司

附件六 與本次發行有關之決議文。



(節錄本)
凌網科技股份有限公司
113 年董事會議事錄 (第十屆第 7 次)

壹、時 間：中華民國 113 年 8 月 5 日 下午 3 時整
貳、地 點：台北市重慶南路二段 51 號 5 樓 (台北辦事處會議室 A)
參、參加人員：
親自出席：賴洋助、曹餘祥、陳冠州、盧廷劼、鄭立民、潘蘭心(視訊會議)
立燿投資股份有限公司代表人：陳文鋒、
智能創新股份有限公司代表人：顧素華、
智能創新股份有限公司代表人：黃志堯(視訊會議)。 (共 9 人)

委託出席：無。

缺席(請假)人員：無。

肆、列席人員：財務主管(羅玉瑩)、稽核主管(施惠文)、財務部(鄭安如)。

伍、主 席：賴洋助

記 錄：吳雅玲



陸、報告事項：(略)

柒、討論事項：

(前略)

【第十案】

案 由：本公司擬發行國內第一次無擔保轉換公司債案，提請 審議。

說 明：

1. 本公司為償還銀行借款、購置辦公大樓及轉投資子公司，擬發行國內第一次無擔保轉換公司債，發行總張數上限為肆仟伍佰張，每張轉換公司債面額為新台幣壹拾萬元整，發行總面額上限為新台幣肆億伍仟萬元整，依票面金額 100%~101% 發行，發行總金額上限為新台幣肆億伍仟肆佰伍拾萬元整，票面利率 0%，發行期間五年。
2. 有關本次發行國內第一次無擔保轉換公司債之所需資金總額、資金來源、計畫項目、預定資金運用進度及預計可能產生效益，請詳「附件七」。本次發行轉換公司債，如未足額發行致募集資金不足時，則將減少轉投資子公司。暫定發行及轉換辦法，請詳「附件八」，實際發行及轉換辦法俟呈奉主管機關核准後擬授權董事長視金融市場狀況與主辦承銷商共同議定之。
3. 本次發行國內第一次無擔保轉換公司債將採詢價圈購方式全數對外公開承銷，並依證券交易法第八條及發行人募集與發行有價證券處理準則第 10 條規定不印製實體債券，採帳簿劃撥交付，俟呈主管機關申報生效發行後，擬授權董事長另訂發行日、實際轉換價格訂價基準日，並將向財團法人中華民國證券櫃檯買賣中心申請櫃檯買賣。
4. 為配合本公司國內第一次無擔保轉換公司債之相關發行作業，擬授權董事長代表本公司簽署一切有關發行國內第一次無擔保轉換公司債所需之契約及文件，並代表本公司辦理一切相關發行事宜。
5. 因資本市場籌資環境變化快速，為掌握訂定發行條件及實際發行作業之時效，本次發行計畫之重要內容，包括發行辦法(包括但不限於發行額度、發行價格、發行條件)、計畫項目、所需資金總額、資金來源、預定資金運用進度、預計可能產生效益及其他相關事項，如遇法令規定變更須配合修正、依主管機關指示修正，以及基於營運評估或因主客觀環境變化而須修正者，擬授權董事長全權處理之。
6. 本次公司債之發行如有前述未盡事項，擬授權董事長依法全權處理之。
7. 本案業經審計委員會決議通過，依法提請董事會決議。

決 議：本案經全體出席董事(含四席獨立董事)無異議照案通過。

(後略)

捌、臨時動議：(略)

玖、散會

凌網科技股份有限公司

附件七 公司章程&新舊條文對照表。

凌網科技股份有限公司

公司章程



第一章 總則

第一條：本公司依照公司法規定組織之，定名為凌網科技股份有限公司，英文名稱為HYWEB TECHNOLOGY CO., LTD.。

第二條：本公司所營事業如左：

- 一、I103060 管理顧問業。
- 二、I301010 資訊軟體服務業。
- 三、I301020 資料處理服務業。
- 四、I301030 電子資訊供應服務業。
- 五、CC01070 無線通信機械器材製造業。
- 六、CC01110 電腦及其週邊設備製造業。
- 七、E605010 電腦設備安裝業。
- 八、E701030 電信管制射頻器材裝設工程業。
- 九、F109070 文教、樂器、育樂用品批發業。
- 十、F113050 電腦及事務性機器設備批發業。
- 十一、F113070 電信器材批發業。
- 十二、F118010 資訊軟體批發業。
- 十三、F213030 電腦及事務性機器設備零售業。
- 十四、F213060 電信器材零售業。
- 十五、F218010 資訊軟體零售業。
- 十六、F399990 其他綜合零售業。
- 十七、F401010 國際貿易業。
- 十八、J304010 圖書出版業。
- 十九、ZZ99999 除許可業務外得經營法令非禁止或限制之業務。

第二條之一：本公司為應業務之需要，得為同業間對外保證業務。

第二條之二：本公司得轉投資其他事業，不受公司法不得超過資本總額百分之四十之限制。

第三條：本公司設總公司於新竹縣，必要時經董事會之決議得在國內外設立分公司。

第四條：本公司之公告方法依照公司法第廿八條規定辦理。

第二章 股份

第五條：本公司資本總額定為新臺幣貳拾億元整，分為貳億股，其中未發行股份授權董事會分次發行之。前項資本額內保留伍仟萬元，分為伍佰萬股，每股新臺幣壹拾元整，供發行員工認股權憑證，授權董事會視需要分次發行。

第六條：本公司股票概為記名式，由代表公司之董事簽名或蓋章，並經依法得擔任股票發行簽證人之銀行簽證後發行之。本公司發行之股份得免印製股票，並應洽證券集中保管事業機構登錄。

第七條：股票之更名過戶，自股東常會開會前六十日內，股東臨時會開會前三十日內或公司決定分派股息及紅利或其他利益之基準日前五日內均停止之。

第三章 股東會

第八條：股東會分常會及臨時會二種，常會每年召開一次，於每會計年度終了後六個月內召集。臨時會於必要時依相關法令召集之。本公司股東會開會時，得以視訊會議或其他經經濟部公告之方式為之。

第九條：股東因故不能出席股東會時，得出具本公司印發之委託書載明授權範圍，簽

名或蓋章委託代理人出席，有關委託書使用悉依主管機關頒定之「公開發行公司出席股東會使用委託書規則」及主管機關相關法令辦理。

第十條：本公司股東每股有一表決權。依公司法第一七九條規定之情事無表決權。股東會由董事會召集，以董事長為主席，遇董事長缺席時，如設副董事長由副董事長代理之；如未設副董事長，或副董事長亦請假或因故不能行使職權時，由董事長指定董事一人代理，未指定時，由董事推選一人代理；由董事會以外之其他召集權人召集，主席由該召集權人擔任，召集權人有二人以上時應互推一人擔任。
本公司召開股東會時，應採行以電子方式並得採行以書面方式行使其表決權；其以書面或電子方式行使表決權時，行使方法及相關事宜悉依法令規定辦理。

第十一條：股東會之決議除公司法另有規定外應有代表已發行股份總數過半數股東之出席，以出席股東表決權過半數之同意行之。

第四章 董事及審計委員會

第十二條：本公司設董事七至十一人，採公司法第一九二條之一之候選人提名制度，由股東會就董事候選人名單中選任之。任期三年，連選均得連任。選任後得經董事會決議為本公司董事購買責任保險。全體董事所持有記名股票之股份總額，依證券主管機關頒定之「公開發行公司董事、監察人股權成數及查核實施規則」規定辦理。

第十二條之一：股東會之議決事項，應作成議事錄，由股東會主席簽名或蓋章，並於會後二十日內將議事錄分發各股東。議事錄之分發，得以公告方式為之。

第十二條之二：依證券交易法第十四條之二，本公司董事名額中，獨立董事不得少於二人，且不得少於董事席次五分之一。獨立董事與非獨立董事應一併進行選舉，分別計算當選名額。
獨立董事之專業資格、持股、兼職限制、提名與選任方式及其他應遵行事項，依證券主管機關之相關規定辦理。

第十二條之三：本公司依證券交易法第十四條之四規定，設置審計委員會，由全體獨立董事組成，其成員資格、人數、職權行使及相關事項，依證券主管機關之相關規定辦理。

第十三條：董事會由董事組織之，由三分之二以上董事之出席及出席董事過半數之同意互推董事長一人，董事長對內代表本公司。並視業務需要，得以同一方式互選一人為副董事長。董事缺額達三分之一時，董事會應於六十日內召開股東臨時會補選之，其任期以補足原任之期限為限。

第十四條：董事長請假或因故不能行使職權時，其代理依公司法第二百零八條規定辦理。

第十五條：全體董事之報酬，不論營業盈虧得依同業通常水準授權董事會訂定給付標準給付之。

第十五條之一：董事因故不能親自出席董事會時，得出具委託書，列舉召集事由之授權範圍，委託其他董事代理之。前項之代理人以受一人委託為限。董事會之決議，除公司法另有規定外，應有過半數董事之出席，出席董事過半數之同意行之。

第十五條之二：董事會之召集，依公司法二〇四條規定辦理，如遇緊急事項得隨時召集董事會。本公司董事會之召集得以書面、電子郵件（E-mail）或傳真方式通知各董事。

第五章 經理人

第十六條：本公司得設經理人，其委任、解任及報酬依照公司法第廿九條規定辦理。

第六章 會計

第十七條：本公司每會計年度終了，董事會應編造下列表冊，於股東常會開會三十日前交審計委員會審查，提交股東常會請求承認。

1. 營業報告書。
2. 財務報表。
3. 盈餘分派或虧損撥補之議案。

第十八條：本公司年度如有獲利，應提撥1%~20%，為員工酬勞，由董事會決議以股票或現金分派發放，其發放對象包含符合一定條件之從屬公司員工；本公司得以上開獲利數額，由董事會決議提撥不高於5%為董事酬勞。員工酬勞及董事酬勞分派案應提股東會報告。但公司尚有累積虧損時，應預先保留彌補數額，再依前項比例提撥員工酬勞及董事酬勞。

第十八條之一：本公司年度決算如有盈餘，依法繳納稅捐，彌補累積虧損後，再提10%為法定盈餘公積，但法定盈餘公積已達本公司實收資本額時，得不再提列，其餘再依法令規定提列或迴轉特別盈餘公積；如尚有餘額，併同累積未分配盈餘，由董事會擬具盈餘分配議案，提請股東會決議分派股東股息紅利。本公司股利政策，係配合目前及未來之發展計畫、考量投資環境、資金需求及國內外競爭狀況，並兼顧股東利益等因素；分配股東股息紅利時，得以現金或股票方式為之，其中現金股利不低於股利總額之50%。
前項盈餘分配案，如以發放現金股利為之者，授權董事會以三分之二以上董事之出席，及出席董事過半數之決議行之，並報告股東會。

第七章 附則

第十九條：本章程未盡事宜，依公司法及有關法令之規定辦理。

第十九條之一：本公司組織規章及辦理細則由董事會另訂之。

第廿條：本章程訂立於民國八十七年六月廿六日。
第一次修訂於民國八十七年七月三十日。
第二次修訂於民國八十八年五月二十二日。
第三次修訂於民國八十九年二月十五日。
第四次修訂於民國八十九年三月三十日。
第五次修訂於民國八十九年六月十日。
第六次修訂於民國八十九年十月三日。
第七次修訂於民國九十年四月十七日。
第八次修訂於民國九十年六月八日。
第九次修訂於民國九十一年五月廿四日。
第十次修訂於民國九十二年六月六日。
第十一次修訂於民國九十三年六月八日。
第十二次修訂於民國九十四年六月三日。
第十三次修訂於民國九十五年六月二十日。
第十四次修訂於民國九十五年九月一日。
第十五次修訂於民國九十六年六月十三日。
第十六次修訂於民國九十七年六月十三日。
第十七次修訂於民國九十九年六月九日。
第十八次修訂於民國一〇〇年六月八日。
第十九次修訂於民國一〇一年六月六日。
第二十次修訂於民國一〇二年六月十八日。
第二十一次修訂於民國一〇四年六月十六日。
第二十二次修訂於民國一〇五年六月十六日。
第二十三次修訂於民國一〇六年六月八日。
第二十四次修訂於民國一〇八年六月十二日。
第二十五次修訂於民國一〇九年六月九日。
第二十六次修訂於民國一一〇年七月二日。
第二十七次修訂於民國一一一年五月二十六日。
第二十八次修訂於民國一一三年六月十九日。


凌網科技股份有限公司
公司章程修訂條文對照表

修訂後條文	修訂前條文	說明
<p>第五條： 本公司資本總額定為新臺幣<u>貳拾億</u>元整，分為<u>貳億</u>股，其中未發行股份授權董事會分次發行之。前項資本額內保留伍仟萬元，分為伍佰萬股，每股新臺幣壹拾元整，供發行員工認股權憑證，授權董事會視需要分次發行。</p>	<p>第五條： 本公司資本總額定為新臺幣肆億柒仟萬元整，分為肆仟柒佰萬股，其中未發行股份授權董事會分次發行之。前項資本額內保留伍仟萬元，分為伍佰萬股，每股新臺幣壹拾元整，供發行員工認股權憑證，授權董事會視需要分次發行。</p>	<p>配合公司實際運作修訂條文內容。</p>
<p>第廿條 本章程訂立於民國八十七年六月廿六日。 ： 略 ： 第二十七次修訂於民國一一一年五月二十六日。 <u>第二十八次修訂於民國一一三年六月十九日。</u></p>	<p>第廿條 本章程訂立於民國八十七年六月廿六日。 ： 略 ： 第二十七次修訂於民國一一一年五月二十六日。</p>	<p>增加修訂日期。</p>

凌網科技股份有限公司

附件八 盈餘分配表。

凌網科技股份有限公司

盈餘分配表

民國一一二年度

單位：新台幣元

項 目	金 額(元)	
	小 計	合 計
期初未分配餘額		8,551,426
加：本年度稅後淨利	116,269,478	
加：確定福利計畫之再衡量數	142,407	
減：採用權益法認列關聯企業股權淨值之變動數	(74,298)	
減：提列法定盈餘公積(10%)	(11,633,759)	
減：提列特別盈餘公積	(5,052,457)	
可供分配盈餘		108,202,797
分配項目：股東紅利－現金	(103,899,000)	
期末未分配盈餘		4,303,797

註：

以民國113年3月11日流通在外普通股股數 34,633,000股為計算基礎，股東每股配發現金股利新台幣3.0元。

董事長：賴洋助



經理人：賴洋助



會計主管：羅玉瑩



凌網科技股份有限公司

附件九 不得退還或收取承銷相關費用之聲明書。

聲明書

本公司、本公司之董事、總經理、財務或會計主管以及與本公司申報募集與發行國內第一次無擔保轉換公司債乙案有關之經理人，絕無直接或間接要求、行求、期約、交付賄賂及收受賄賂之行為，且無收取或要求證券承銷商以任何方式或名目補償或退還承銷相關費用予本公司及上開所列人員或其關係人或其指定之人等，絕無虛偽或隱匿之情事，如有上開情事者，涉及違反證券交易法第二十條、第二十條之一及第三十二條等規定，應負證券交易法第一百七十一條、第一百七十四條及其他相關法律責任。

此致

金融監督管理委員會

發行人：凌網科技股份有限公司



負責人：賴洋助



中華民國

113 年

9 月

4

日

聲明書

本人賴洋助係凌網科技股份有限公司(以下簡稱該公司)之董事長暨總經理，於該公司申報募集與發行國內第一次無擔保轉換公司債乙案，絕無直接或間接要求、行求、期約、交付賄賂及收受賄賂之行為，且無收取或要求證券承銷商以任何方式或名目補償或退還承銷相關費用予該公司、該公司之董事、總經理、財務或會計主管以及與該公司發行國內第一次無擔保轉換公司債乙案有關之經理人或其關係人或其指定之人等，絕無虛偽或隱匿之情事，如有上開情事者，涉及違反證券交易法第二十條、第二十條之一及第三十二條等規定，應負證券交易法第一百七十一條、第一百七十四條及其他相關法律責任。

此致

金融監督管理委員會

聲明人：賴洋助



中華民國

113 年

9 月

4

日

聲明書

智能創新股份有限公司係凌網科技股份有限公司(以下簡稱該公司)之法人董事，於該公司申報募集與發行國內第一次無擔保轉換公司債乙案，絕無直接或間接要求、行求、期約、交付賄賂及收受賄賂之行為，且無收取或要求證券承銷商以任何方式或名目補償或退還承銷相關費用予該公司、該公司之董事、總經理、財務或會計主管以及與該公司發行國內第一次無擔保轉換公司債乙案有關之經理人或其關係人或其指定之人等，絕無虛偽或隱匿之情事，如有上開情事者，涉及違反證券交易法第二十條、第二十條之一及第三十二條等規定，應負證券交易法第一百七十一條、第一百七十四條及其他相關法律責任。

此致

金融監督管理委員會



法人董事：智能創新股份有限公司

負責人：紀富元

代表人：黃志堯



中華民國 113 年 9 月 4 日


聲明書

本人曹餘祥係凌網科技股份有限公司(以下簡稱該公司)之董事，於該公司申報募集與發行國內第一次無擔保轉換公司債乙案，絕無直接或間接要求、行求、期約、交付賄賂及收受賄賂之行為，且無收取或要求證券承銷商以任何方式或名目補償或退還承銷相關費用予該公司、該公司之董事、總經理、財務或會計主管以及與該公司發行國內第一次無擔保轉換公司債乙案有關之經理人或其關係人或其指定之人等，絕無虛偽或隱匿之情事，如有上開情事者，涉及違反證券交易法第二十條、第二十條之一及第三十二條等規定，應負證券交易法第一百七十一條、第一百七十四條及其他相關法律責任。

此致

金融監督管理委員會

聲明人：曹餘祥



中華民國

113

年

9

月

4


日

聲明書

立熠投資股份有限公司係凌網科技股份有限公司(以下簡稱該公司)之法人董事，於該公司申報募集與發行國內第一次無擔保轉換公司債乙案，絕無直接或間接要求、行求、期約、交付賄賂及收受賄賂之行為，且無收取或要求證券承銷商以任何方式或名目補償或退還承銷相關費用予該公司、該公司之董事、總經理、財務或會計主管以及與該公司發行國內第一次無擔保轉換公司債乙案有關之經理人或其關係人或其指定之人等，絕無虛偽或隱匿之情事，如有上開情事者，涉及違反證券交易法第二十條、第二十條之一及第三十二條等規定，應負證券交易法第一百七十一條、第一百七十四條及其他相關法律責任。

此致

金融監督管理委員會



法人董事：立熠投資股份有限公司

負責人：李素津

代表人：陳文鋒



中華民國 113 年 9 月 4 日

聲明書

智能創新股份有限公司係凌網科技股份有限公司(以下簡稱該公司)之法人董事，於該公司申報募集與發行國內第一次無擔保轉換公司債乙案，絕無直接或間接要求、行求、期約、交付賄賂及收受賄賂之行為，且無收取或要求證券承銷商以任何方式或名目補償或退還承銷相關費用予該公司、該公司之董事、總經理、財務或會計主管以及與該公司發行國內第一次無擔保轉換公司債乙案有關之經理人或其關係人或其指定之人等，絕無虛偽或隱匿之情事，如有上開情事者，涉及違反證券交易法第二十條、第二十條之一及第三十二條等規定，應負證券交易法第一百七十一條、第一百七十四條及其他相關法律責任。

此致

金融監督管理委員會



法人董事：智能創新股份有限公司

負責人：紀富元



代表人：顧素華

A handwritten signature in blue ink, likely the signature of the representative, located below the name of the representative.

中華民國

113 年

9 月

4


日

聲明書

本人陳冠州係凌網科技股份有限公司(以下簡稱該公司)之獨立董事，於該公司申報募集與發行國內第一次無擔保轉換公司債乙案，絕無直接或間接要求、行求、期約、交付賄賂及收受賄賂之行為，且無收取或要求證券承銷商以任何方式或名目補償或退還承銷相關費用予該公司、該公司之董事、總經理、財務或會計主管以及與該公司發行國內第一次無擔保轉換公司債乙案有關之經理人或其關係人或其指定之人等，絕無虛偽或隱匿之情事，如有上開情事者，涉及違反證券交易法第二十條、第二十條之一及第三十二條等規定，應負證券交易法第一百七十一條、第一百七十四條及其他相關法律責任。

此致

金融監督管理委員會



聲明人：陳冠州

中華民國

113

年

9

月

4

日

聲明書

本人盧廷劼係凌網科技股份有限公司(以下簡稱該公司)之獨立董事，於該公司申報募集與發行國內第一次無擔保轉換公司債乙案，絕無直接或間接要求、行求、期約、交付賄賂及收受賄賂之行為，且無收取或要求證券承銷商以任何方式或名目補償或退還承銷相關費用予該公司、該公司之董事、總經理、財務或會計主管以及與該公司發行國內第一次無擔保轉換公司債乙案有關之經理人或其關係人或其指定之人等，絕無虛偽或隱匿之情事，如有上開情事者，涉及違反證券交易法第二十條、第二十條之一及第三十二條等規定，應負證券交易法第一百七十一條、第一百七十四條及其他相關法律責任。

此致

金融監督管理委員會

聲明人：盧廷劼



中華民國

113 年

9

月

4

日

聲明書

本人潘蘭心係凌網科技股份有限公司(以下簡稱該公司)之獨立董事，於該公司申報募集與發行國內第一次無擔保轉換公司債乙案，絕無直接或間接要求、行求、期約、交付賄賂及收受賄賂之行為，且無收取或要求證券承銷商以任何方式或名目補償或退還承銷相關費用予該公司、該公司之董事、總經理、財務或會計主管以及與該公司發行國內第一次無擔保轉換公司債乙案有關之經理人或其關係人或其指定之人等，絕無虛偽或隱匿之情事，如有上開情事者，涉及違反證券交易法第二十條、第二十條之一及第三十二條等規定，應負證券交易法第一百七十一條、第一百七十四條及其他相關法律責任。

此致

金融監督管理委員會



聲明人：潘蘭心

中華民國 113 年 9 月 4 日

聲明書

本人鄭立民係凌網科技股份有限公司(以下簡稱該公司)之獨立董事，於該公司申報募集與發行國內第一次無擔保轉換公司債乙案，絕無直接或間接要求、行求、期約、交付賄賂及收受賄賂之行為，且無收取或要求證券承銷商以任何方式或名目補償或退還承銷相關費用予該公司、該公司之董事、總經理、財務或會計主管以及與該公司發行國內第一次無擔保轉換公司債乙案有關之經理人或其關係人或其指定之人等，絕無虛偽或隱匿之情事，如有上開情事者，涉及違反證券交易法第二十條、第二十條之一及第三十二條等規定，應負證券交易法第一百七十一條、第一百七十四條及其他相關法律責任。

此致

金融監督管理委員會

聲明人：鄭立民



中華民國

117 年 9 月 4

日

聲明書

本公司之財務或會計主管以及與本公司申報募集與發行國內第一次無擔保轉換公司債乙案有關之經理人，絕無直接或間接要求、行求、期約、交付賄賂及收受賄賂之行為，且無收取或要求證券承銷商以任何方式或名目補償或退還承銷相關費用予本公司、本公司之董事、總經理、財務或會計主管以及與該公司發行國內第一次無擔保轉換公司債乙案有關之經理人或其關係人或其指定之人等，絕無虛偽或隱匿之情事，如有上開情事者，涉及違反證券交易法第二十條、第二十條之一及第三十二條等規定，應負證券交易法第一百七十一條、第一百七十四條及其他相關法律責任。

此致

金融監督管理委員會

發行人：凌網科技股份有限公司

聲明人：羅玉瑩



中華民國 113 年 9 月 4 日

聲明書

本公司受凌網科技股份有限公司（下稱凌網公司）委託，擔任凌網公司募集與發行國內第一次無擔保轉換公司債乙案之證券承銷商，茲聲明將善盡注意下列事項，絕無虛偽或隱匿之情事：

- 一、凌網公司本次募集與發行有價證券價格之訂定及相關作業程序，應遵守「中華民國證券商業同業公會承銷商會員輔導發行公司募集與發行有價證券自律規則」及「中華民國證券商業同業公會證券商承銷或再行銷售有價證券處理辦法」等相關規定。
- 二、本公司絕無直接或間接要求、行求、期約、交付賄賂及收受賄賂之行為，且承銷相關費用之收取，不以其他方式或名目補償或退還予發行人或其關係人或前二者所指定之人等。
- 三、如有上開情事者，涉及違反證券交易法第二十條及第三十二條等規定，除依中華民國證券商業同業公會訂定之相關規定處理，並應負證券交易法第五十六條、第六十六條、第一百七十一條、第一百七十四條及其他相關法律責任。

證券承銷商：統一綜合證券股份有限公司

負責人：林寬成

日期：一一三年 9 月 4 日



凌網科技股份有限公司

附件十 證券承銷商及發行人等出具不得配售予關係人及內部人等對象之聲明書。

聲 明 書

本公司辦理國內第一次無擔保轉換公司債案件（以下稱本案件），茲聲明本案件之詢價圖購配售對象不得為下列之人：

- 一、承銷商之母公司及子公司、承銷商本身所屬金融控股公司及該金融控股公司其他子公司；惟承銷商之證券投資信託子公司或同屬金融控股公司之證券投資信託公司募集之證券投資信託基金則不在此限。
- 二、承銷商之母公司及子公司、承銷商本身所屬金融控股公司及該金融控股公司其他子公司之董事、監察人、經理人及其配偶及子女。
- 三、與發行公司、承銷商具實質關係者。
- 四、發行公司簽證會計師、其事務所之其他會計師及其配偶。
- 五、就該承銷案件出具法律意見書之律師及其配偶。
- 六、發行公司（發行機構）採權益法評價之被投資公司。
- 七、對發行公司（發行機構）之投資採權益法評價之投資者。
- 八、公司之董事長或總經理與發行公司（發行機構）之董事長或總經理為同一人，或具有配偶或二親等關係者。
- 九、受發行公司（發行機構）捐贈之金額達其實收基金總額三分之一以上之財團法人。
- 十、發行公司（發行機構）之董事、監察人、總經理、副總經理、協理及直屬總經理之部門主管。
- 十一、發行公司（發行機構）之董事、監察人、總經理之配偶。
- 十二、發行公司（發行機構）之董事、監察人、總經理之二親等親屬。
- 十三、承銷團之董事、監察人、受僱人及其配偶、二親等親屬。
- 十四、前各款之人利用他人名義參與應募者（指具證券交易法施行細則第二條規定要件等之實質關係人）。

特此聲明

此 致

金融監督管理委員會

聲明人：凌網科技股份有限公司

負責人：董事長 賴洋助



中 華 民 國 113 年 9 月 4 日

聲 明 書

本公司因辦理凌網科技股份有限公司(以下簡稱「發行公司」)募集與發行國內第一次無擔保轉換公司債案件(以下稱本案件),茲聲明本案件之詢價圍購配售對象不得為下列之人:

- 一、承銷商之母公司及子公司、承銷商本身所屬金融控股公司及該金融控股公司其他子公司;惟承銷商之證券投資信託子公司或同屬金融控股公司之證券投資信託公司募集之證券投資信託基金則不在此限。
- 二、承銷商之母公司及子公司、承銷商本身所屬金融控股公司及該金融控股公司其他子公司之董事、監察人、經理人及其配偶及子女。
- 三、與發行公司、承銷商具實質關係者。
- 四、發行公司簽證會計師、其事務所之其他會計師及其配偶。
- 五、就該承銷案件出具法律意見書之律師及其配偶。
- 六、發行公司(發行機構)採權益法評價之被投資公司。
- 七、對發行公司(發行機構)之投資採權益法評價之投資者。
- 八、公司之董事長或總經理與發行公司(發行機構)之董事長或總經理為同一人,或具有配偶或二親等關係者。
- 九、受發行公司(發行機構)捐贈之金額達其實收基金總額三分之一以上之財團法人。
- 十、發行公司(發行機構)之董事、監察人、總經理、副總經理、協理及直屬總經理之部門主管。
- 十一、發行公司(發行機構)之董事、監察人、總經理之配偶。
- 十二、發行公司(發行機構)之董事、監察人、總經理之二親等親屬。
- 十三、承銷團之董事、監察人、受僱人及其配偶、二親等親屬。
- 十四、前各款之人利用他人名義參與應募者(指具證券交易法施行細則第二條規定要件等之實質關係人)。

特 此 聲 明

此 致

金融監督管理委員會

立聲明書人:統一綜合證券股份有限公司

負責人:董事長 林寬成



民 國 113 年 9 月 4 日

凌網科技股份有限公司

附件十一 承銷商應對出具不實聲明事項之圈購人收取違約金之承諾書。

承諾書

本承銷商因辦理凌網科技股份有限公司募集與發行國內第一次無擔保轉換公司債案件，茲承諾採詢價圈購方式辦理承銷作業時，如有圈購人出具不實聲明事項，本承銷商得對出具不實聲明事項之圈購人收取認購總價款百分之三十以上之違約金。

此致

金融監督管理委員會

承諾人：統一綜合證券股份有限公司



董事長：林寬成



中華民國 113 年 9 月 4 日

凌網科技股份有限公司

附件十二 111年度個體財務報告暨會計師查核報告。

上櫃證券代號：5212

凌網科技股份有限公司
個體財務報告暨會計師查核報告
民國一一一年及民國一一〇年度

公司地址：新竹縣竹北市台元一街8號5樓之6
公司電話：(03)560-1296

個體財務報告

目 錄

項 目	頁 次
一、封面	1
二、目錄	2
三、會計師查核報告	3-5
四、個體資產負債表	6-7
五、個體綜合損益表	8
六、個體權益變動表	9
七、個體現金流量表	10
八、個體財務報表附註	
(一) 公司沿革	11
(二) 通過財務報告之日期及程序	11
(三) 新發布及修訂準則及解釋之適用	11-14
(四) 重大會計政策之彙總說明	14-30
(五) 重大會計判斷、估計及假設不確定性之主要來源	30
(六) 重要會計項目之說明	30-52
(七) 關係人交易	53-56
(八) 質押之資產	56
(九) 重大或有負債及未認列之合約承諾	56
(十) 重大之災害損失	56
(十一) 重大之期後事項	56
(十二) 其他	57-65
(十三) 附註揭露事項	
1. 重大交易事項相關資訊	65
2. 轉投資事業相關資訊	66
3. 大陸投資資訊	66
4. 主要股東資訊	66
九、重要會計項目明細表	75-98

會計師查核報告

凌網科技股份有限公司 公鑒：

查核意見

凌網科技股份有限公司民國一一一年十二月三十一日及民國一一〇年十二月三十一日之個體資產負債表，暨民國一一一年一月一日至十二月三十一日及民國一一〇年一月一日至十二月三十一日之個體綜合損益表、個體權益變動表、個體現金流量表，以及個體財務報表附註（包括重大會計政策彙總），業經本會計師查核竣事。

依本會計師之意見，上開個體財務報表在所有重大方面係依照證券發行人財務報告編製準則編製，足以允當表達凌網科技股份有限公司民國一一一年十二月三十一日及民國一一〇年十二月三十一日之個體財務狀況，暨民國一一一年一月一日至十二月三十一日及民國一一〇年一月一日至十二月三十一日之個體財務績效及個體現金流量。

查核意見之基礎

本會計師係依照會計師查核簽證財務報表規則及審計準則執行查核工作。本會計師於該等準則下之責任將於會計師查核個體財務報表之責任段進一步說明。本會計師所隸屬事務所受獨立性規範之人員已依會計師職業道德規範，與凌網科技股份有限公司保持超然獨立，並履行該規範之其他責任。本會計師相信已取得足夠及適切之查核證據，以作為表示查核意見之基礎。

關鍵查核事項

關鍵查核事項係指依本會計師之專業判斷，對凌網科技股份有限公司民國一一一年度個體財務報表之查核最為重要之事項。該等事項已於查核個體財務報表整體及形成查核意見之過程中予以因應，本會計師並不對該等事項單獨表示意見。

收入認列

凌網科技股份有限公司之收入來源主要為提供資訊軟體服務，包括軟體設計、建置與維護等，採用隨時間經過認列收入，其金額為新台幣 594,100 仟元，各合約條款之協議內容存在差異，需進一步判斷履約義務之性質及評估收入認列所採用之方法，包括投入法（按專案已發生工時占專案估計總工時比例）相關假設之估計，且專案估計總工時亦涉及管理階層重大判斷而存有顯著風險，基於前述方法假設之估計將重大影響收入認列之金額及時點，因此本會計師辨認為關鍵查核事項。

本會計師之查核程序包括但不限於評估收入認列會計政策的適當性、瞭解並測試管理階層針對收入認列所建立之內部控制有效性、選取樣本執行交易細項測試，並覆核專案合約中之重大條款，辨認合約之履約義務、價格分攤及確認履約義務滿足時點，以確定收入認列金額及時點之正確性。本會計師亦考量個體財務報表附註四.16、附註五.1 及附註六.15 中有關收入認列揭露之適當性。

管理階層與治理單位對個體財務報表之責任

管理階層之責任係依照證券發行人財務報告編製準則編製允當表達之個體財務報表，且維持與個體財務報表編製有關之必要內部控制，以確保個體財務報表未存有導因於舞弊或錯誤之重大不實表達。

於編製個體財務報表時，管理階層之責任亦包括評估凌網科技股份有限公司繼續經營之能力、相關事項之揭露，以及繼續經營會計基礎之採用，除非管理階層意圖清算凌網科技股份有限公司或停止營業，或除清算或停業外別無實際可行之其他方案。

凌網科技股份有限公司之治理單位（含審計委員會）負有監督財務報導流程之責任。

會計師查核個體財務報表之責任

本會計師查核個體財務報表之目的，係對個體財務報表整體是否存有導因於舞弊或錯誤之重大不實表達取得合理確信，並出具查核報告。合理確信係高度確信，惟依照審計準則執行之查核工作無法保證必能偵出個體財務報表存有之重大不實表達。不實表達可能導因於舞弊或錯誤。如不實表達之個別金額或彙總數可合理預期將影響個體財務報表使用者所作之經濟決策，則被認為具有重大性。

本會計師依照審計準則查核時，運用專業判斷及專業懷疑。本會計師亦執行下列工作：

1. 辨認並評估個體財務報表導因於舞弊或錯誤之重大不實表達風險；對所評估之風險設計及執行適當之因應對策；並取得足夠及適切之查核證據以作為查核意見之基礎。因舞弊可能涉及共謀、偽造、故意遺漏、不實聲明或踰越內部控制，故未偵出導因於舞弊之重大不實表達之風險高於導因於錯誤者。
2. 對與查核攸關之內部控制取得必要之瞭解，以設計當時情況下適當之查核程序，惟其目的非對凌網科技股份有限公司內部控制之有效性表示意見。
3. 評估管理階層所採用會計政策之適當性，及其所作會計估計與相關揭露之合理性。

4. 依據所取得之查核證據，對管理階層採用繼續經營會計基礎之適當性，以及使凌網科技股份有限公司繼續經營之能力可能產生重大疑慮之事件或情況是否存在重大不確定性，作出結論。本會計師若認為該等事件或情況存在重大不確定性，則須於查核報告中提醒個體財務報表使用者注意個體財務報表之相關揭露，或於該等揭露係屬不適當時修正查核意見。本會計師之結論係以截至查核報告日所取得之查核證據為基礎。惟未來事件或情況可能導致凌網科技股份有限公司不再具有繼續經營之能力。
5. 評估個體財務報表（包括相關附註）之整體表達、結構及內容，以及個體財務報表是否允當表達相關交易及事件。
6. 對於集團內組成個體之財務資訊取得足夠及適切之查核證據，以對個體財務報表表示意見。本會計師負責集團查核案件之指導、監督及執行，並負責形成集團查核意見。

本會計師與治理單位溝通之事項，包括所規劃之查核範圍及時間，以及重大查核發現（包括於查核過程中所辨認之內部控制顯著缺失）。

本會計師亦向治理單位提供本會計師所隸屬事務所受獨立性規範之人員已遵循會計師職業道德規範中有關獨立性之聲明，並與治理單位溝通所有可能被認為會影響會計師獨立性之關係及其他事項（包括相關防護措施）。

本會計師從與治理單位溝通之事項中，決定對凌網科技股份有限公司民國一一年度個體財務報表查核之關鍵查核事項。本會計師於查核報告中敘明該等事項，除非法令不允許公開揭露特定事項，或在極罕見情況下，本會計師決定不於查核報告中溝通特定事項，因可合理預期此溝通所產生之負面影響大於所增進之公眾利益。

安永聯合會計師事務所

主管機關核准辦理公開發行公司財務報告

查核簽證文號：(109)金管證審字第 1090379854 號

(97)金管證(六)字第 0970037690 號

楊雨寬

楊雨



會計師：

郭紹彬

郭紹



中華民國 一 一 二 年 三 月 六 日

凌網科技股份有限公司

個體資產負債表

民國一十一年十二月三十一日及民國一〇年十二月三十一日

(金額均以新台幣千元為單位)

代碼	資 產	附 註	一一一年十二月三十一日		一一〇年十二月三十一日	
			金 額	%	金 額	%
	流動資產					
1100	現金及約當現金	四及六.1	\$ 156,506	19	\$ 173,610	22
1140	合約資產—流動	四、六.15、六.16及七	159,451	19	140,324	18
1150	應收票據淨額	四、六.3及六.16	983	-	16	-
1170	應收帳款淨額	四、六.4及六.16	128,715	15	120,537	15
1180	應收帳款—關係人淨額	四、六.4、六.16及七	17,993	2	11,080	1
1200	其他應收款		144	-	125	-
1210	其他應收款—關係人	七	7,154	1	8,738	1
130x	存 貨	四及六.5	55,042	6	9,696	1
1410	預付款項		2,827	-	6,177	1
1470	其他流動資產		2	-	2	-
11xx	流動資產合計		528,817	62	470,305	59
	非流動資產					
1517	透過其他綜合損益按公允價值衡量之金融資產—非流動	四、五及六.2	18,343	2	14,154	2
1550	採用權益法之投資	四及六.6	143,085	17	149,654	19
1600	不動產、廠房及設備	四、六.7及八	76,685	9	77,855	10
1755	使用權資產	四、六.17及七	29,578	3	33,904	4
1780	無形資產	四及六.8	21,210	2	18,150	2
1840	遞延所得稅資產	四及六.21	4,944	1	3,759	1
1920	存出保證金		24,900	3	24,073	3
1975	淨確定福利資產—非流動	四及六.12	4,268	1	2,149	-
15xx	非流動資產合計		323,013	38	323,698	41
1xxx	資產總計		\$ 851,830	100	\$ 794,003	100

(請參閱個體財務報告附註)

董事長：賴洋助

經理人：賴洋助

會計主管：羅玉蓉

凌網科技股份有限公司
個體資產負債表(續)

民國一十一年十二月三十一日及民國一〇年十二月三十一日
(金額均以新台幣千元為單位)


代碼	負債及權益	附註	一〇一年十二月三十一日		一〇〇年十二月三十一日	
			金額	%	金額	%
	流動負債					
2100	短期借款	六.9	\$ 30,000	4	\$ -	-
2130	合約負債—流動	四及六.15	728	-	1,556	-
2150	應付票據		157	-	556	-
2170	應付帳款		77,809	9	62,784	8
2180	應付帳款—關係人	七	21,604	3	29,424	4
2200	其他應付款	六.10	128,479	15	122,017	16
2230	本期所得稅負債	四及六.21	15,162	2	14,804	2
2280	租賃負債—流動	四、六.17及七	12,548	1	11,811	1
2300	其他流動負債		7,219	1	4,611	1
2322	一年內到期長期借款	六.11	2,914	-	3,057	-
21xx	流動負債合計		296,620	35	250,620	32
	非流動負債					
2540	長期借款	六.11	30,923	4	33,727	4
2550	負債準備—非流動	六.13	2,500	-	2,500	-
2570	遞延所得稅負債	四及六.21	248	-	89	-
2580	租賃負債—非流動	四、六.17及七	17,223	2	22,134	3
2645	存入保證金		371	-	251	-
25xx	非流動負債合計		51,265	6	58,701	7
2xxx	負債總計		347,885	41	309,321	39
	權益					
3100	股本					
3110	普通股股本	六.14	346,330	41	346,330	44
3200	資本公積	六.14	3,831	-	3,853	-
3300	保留盈餘					
3310	法定盈餘公積	六.14	45,282	5	35,992	4
3320	特別盈餘公積	六.14	10,000	1	14,852	2
3350	未分配盈餘	六.14	101,686	12	93,655	12
3400	其他權益	四	(3,184)	-	(10,000)	(1)
3xxx	權益總計		503,945	59	484,682	61
3x2x	負債及權益總計		\$ 851,830	100	\$ 794,003	100

(請參閱個體財務報告附註)

董事長：賴洋助

經理人：賴洋助

會計主管：羅玉馨



民國一十一年一月一日至十二月三十一日及民國一十年一月一日至十二月三十一日

(金額除每股盈餘外，均以新台幣千元為單位)

代碼	項目	附註	一一一年度		一一〇年度	
			金額	%	金額	%
4000	營業收入	四、五、六.15及七	\$ 878,587	100	\$ 800,285	100
5000	營業成本	六.5、六.18及七	(505,767)	(58)	(459,376)	(57)
5900	營業毛利		372,820	42	340,909	43
6000	營業費用	六.8、六.17及六.18				
6100	推銷費用		(33,353)	(4)	(32,838)	(4)
6200	管理費用		(59,175)	(6)	(60,267)	(8)
6300	研究發展費用		(186,113)	(21)	(166,236)	(21)
	營業費用合計		(278,641)	(31)	(259,341)	(33)
6900	營業利益		94,179	11	81,568	10
7000	營業外收入及支出					
7100	利息收入	六.19	182	-	127	-
7010	其他收入	六.19及七	10,236	1	12,576	1
7020	其他利益及損失	六.19	(818)	-	(2,820)	-
7050	財務成本	六.19及七	(1,265)	-	(1,012)	-
7070	採用權益法認列子公司及關聯企業損益之份額	六.6	8,433	1	17,305	2
	營業外收入及支出合計		16,768	2	26,176	3
7900	稅前淨利		110,947	13	107,744	13
7950	所得稅費用	四及六.21	(13,952)	(2)	(14,776)	(2)
8200	本期淨利		96,995	11	92,968	11
8300	其他綜合損益					
8310	不重分類至損益之項目					
8311	確定福利計畫之再衡量數	六.20	2,142	-	-	-
8316	透過其他綜合損益按公允價值衡量之權益工具 投資未實現評價損益	五及六.20	4,189	1	5,681	1
8360	後續可能重分類至損益之項目					
8361	國外營運機構財務報表換算之兌換差額	六.20	1,823	-	(1,870)	-
	本期其他綜合損益(稅後淨額)		8,154	1	3,811	1
8500	本期綜合損益總額		\$ 105,149	12	\$ 96,779	12
	每股盈餘(元)					
9750	基本每股盈餘	六.22	\$ 2.80		\$ 2.68	
9850	稀釋每股盈餘	六.22	\$ 2.79		\$ 2.68	

(請參閱個體財務報告附註)

董事長：賴洋財



經理人：賴洋財



會計主管：羅玉琴



永網科技股份有限公司
個體權益變動表

民國一十一年一月一日至十二月三十一日及民國一十〇年一月一日至十二月三十一日
(金額均以新台幣千元為單位)

項 目	股本	資本公積	保 留 盈 餘			其他權益項目		權益總額
			法定盈餘公積	特別盈餘公積	未分配盈餘	國外營運機構 財務報表換算 之兌換差額	透過其他綜合損 益按公允價值衡 量之金融資產未 實現評價損益	
民國110年1月1日餘額	\$ 346,330	\$ 3,853	\$ 24,915	\$ 14,529	\$ 110,855	\$ (6,593)	\$ (8,259)	\$ 485,630
民國109年盈餘指撥及分配								
提列法定盈餘公積	-	-	11,077	-	(11,077)	-	-	-
提列特別盈餘公積	-	-	-	323	(323)	-	-	-
普通股現金股利	-	-	-	-	(98,704)	-	-	(98,704)
民國110年度淨利	-	-	-	-	92,968	-	-	92,968
民國110年度其他綜合損益	-	-	-	-	-	(1,870)	5,681	3,811
本期綜合損益總額	-	-	-	-	92,968	(1,870)	5,681	96,779
處分子公司	-	-	-	-	-	1,041	-	1,041
實際取得或處分子公司股權價格與帳面價值差額	-	-	-	-	(64)	-	-	(64)
民國110年12月31日餘額	\$ 346,330	\$ 3,853	\$ 35,992	\$ 14,852	\$ 93,655	\$ (7,422)	\$ (2,578)	\$ 484,682
民國111年1月1日餘額	\$ 346,330	\$ 3,853	\$ 35,992	\$ 14,852	\$ 93,655	\$ (7,422)	\$ (2,578)	\$ 484,682
民國110年盈餘指撥及分配								
提列法定盈餘公積	-	-	9,290	-	(9,290)	-	-	-
迴轉特別盈餘公積	-	-	-	(4,852)	4,852	-	-	-
普通股現金股利	-	-	-	-	(86,583)	-	-	(86,583)
民國111年度淨利	-	-	-	-	96,995	-	-	96,995
民國111年度其他綜合損益	-	-	-	-	2,142	1,823	4,189	8,154
本期綜合損益總額	-	-	-	-	99,137	1,823	4,189	105,149
處分採用權益法之投資	-	-	-	-	-	804	-	804
實際取得或處分子公司股權價格與帳面價值差額	-	-	-	-	(85)	-	-	(85)
其他資本公積變動	-	(22)	-	-	-	-	-	(22)
民國111年12月31日餘額	\$ 346,330	\$ 3,831	\$ 45,282	\$ 10,000	\$ 101,686	\$ (4,795)	\$ 1,611	\$ 503,945

(請參閱個體財務報告附註)

董事長：賴洋助

經理人：賴洋助

會計主管：羅玉

民國一十一年一月一日至十二月三十一日及民國一〇年一月一日至十二月三十一日

(金額均以新台幣千元為單位)

項 目	一一一年度	一一〇年度
營業活動之現金流量：		
本期稅前淨利	\$ 110,947	\$ 107,744
調整項目：		
收益費損項目：		
折舊費用	18,753	20,777
攤銷費用	4,805	3,891
利息費用	1,265	1,012
利息收入	(182)	(127)
採用權益法認列之子公司及關聯企業利益之份額	(8,433)	(17,305)
處分採用權益法之投資損失	910	-
與營業活動相關之資產/負債變動數：		
合約資產	(19,127)	(409)
應收票據	(967)	79
應收帳款	(8,178)	(9,251)
應收帳款－關係人淨額	(6,913)	9,845
其他應收款	(19)	(72)
其他應收款－關係人淨額	1,584	(268)
存 貨	(45,346)	12,541
預付款項	3,350	(14,920)
其他流動資產	-	(2)
淨確定福利資產－非流動	23	(80)
合約負債	(828)	758
應付票據	(399)	6
應付帳款	15,025	7,175
應付帳款－關係人	(7,820)	(1,420)
其他應付款	6,462	5,591
其他應付款－關係人	-	(15)
其他流動負債	2,608	614
營運產生之現金流入	67,520	126,164
收取之利息	182	127
收取之股利	12,632	16,307
支付之利息	(1,265)	(972)
支付之所得稅	(14,620)	(14,775)
營業活動之淨現金流入	64,449	126,851
投資活動之現金流量：		
取得採用權益法之投資	(1,919)	(1,100)
處分採用權益法之投資	5,899	-
取得不動產、廠房及設備	(4,956)	(3,659)
取得無形資產	(7,865)	(26)
存出保證金增加	(827)	(2,709)
投資活動之淨現金流出	(9,668)	(7,494)
籌資活動之現金流量：		
短期借款增加	30,000	-
償還長期借款	(2,947)	(2,947)
存入保證金增加	120	-
發放現金股利	(86,583)	(98,704)
租賃本金償還	(12,475)	(13,257)
籌資活動之淨現金流出	(71,885)	(114,908)
本期現金及約當現金(減少)增加數	(17,104)	4,449
期初現金及約當現金餘額	173,610	169,161
期末現金及約當現金餘額	\$ 156,506	\$ 173,610

(請參閱個體財務報告附註)

董事長：賴洋助

經理人：賴洋助

會計主管：羅玉

凌網科技股份有限公司
個體財務報表附註
民國一一一年及一一〇年度
(金額除另予註明外，均以新台幣仟元為單位)

一、公司沿革

凌網科技股份有限公司（以下簡稱本公司）於民國八十七年七月三日奉准設立，主要業務為資訊軟體之批發、零售、服務以及資訊儲存及處理設備製造。

本公司股票於民國九十二年三月奉准於財團法人中華民國證券櫃檯買賣中心掛牌買賣。

二、通過財務報告之日期及程序

本公司民國一一一年及一一〇年度之個體財務報告業於民國一一二年三月六日經董事會通過後發布。

三、新發布及修訂準則及解釋之適用

1. 首次適用國際財務報導準則而產生之會計政策變動

本公司已採用金融監督管理委員會（以下簡稱金管會）已認可且自民國一一一年一月一日以後開始之會計年度適用之國際財務報導準則、國際會計準則、國際財務報導解釋或解釋公告，新準則及修正之首次適用對本公司並無重大影響。

2. 截至財務報告通過發布日為止，本公司尚未採用下列國際會計準則理事會已發布且金管會已認可之新發布、修訂及修正準則或解釋：

項次	新發布/修正/修訂準則及解釋	國際會計準則理事會 發布之生效日
1	揭露倡議—會計政策（國際會計準則第1號之修正）	民國112年1月1日
2	會計估計之定義（國際會計準則第8號之修正）	民國112年1月1日
3	與單一交易所產生之資產及負債有關之遞延所得稅（國際會計準則第12號之修正）	民國112年1月1日

(1) 揭露倡議—會計政策（國際會計準則第1號之修正）

此修正係改善會計政策之揭露，以提供投資者及其他財務報表主要使用者更有用之資訊。

凌網科技股份有限公司個體財務報表附註（續）
（金額除另予註明外，均以新台幣仟元為單位）

(2) 會計估計之定義（國際會計準則第8號之修正）

此修正直接定義會計估計，並對國際會計準則第8號「會計政策、會計估計變動及錯誤」進行其他修正，以協助企業區分會計政策變動與會計估計變動。

(3) 與單一交易所產生之資產及負債有關之遞延所得稅（國際會計準則第12號之修正）

此修正係限縮國際會計準則第12號「所得稅」第15及24段中有關遞延所得稅認列豁免之範圍，使該豁免不適用於原始認列時產生相同金額之應課稅及可減除暫時性差異之交易。

以上為國際會計準則理事會已發布，金管會已認可且自民國一一二年一月一日以後開始之會計年度適用之新發布、修訂及修正之準則或解釋，經評估對本公司並無重大影響。

3. 截至財務報告通過發布日為止，本公司未採用下列國際會計準則理事會已發布但金管會尚未認可之新發布、修訂及修正準則或解釋：

項次	新發布/修正/修訂準則及解釋	國際會計準則理事會發布之生效日
1	國際財務報導準則第10號「合併財務報表」及國際會計準則第28號「投資關聯企業及合資」之修正－投資者與其關聯企業或合資間之資產出售或投入	待國際會計準則理事會決定
2	國際財務報導準則第17號「保險合約」	民國 112 年 1 月 1 日
3	負債分類為流動或非流動（國際會計準則第1號之修正）	民國 113 年 1 月 1 日
4	售後租回中之租賃負債（國際財務報導準則第16號之修正）	民國 113 年 1 月 1 日
5	合約中之非流動負債（國際會計準則第1號之修正）	民國 113 年 1 月 1 日

(1) 國際財務報導準則第 10 號「合併財務報表」及國際會計準則第 28 號「投資關聯企業及合資」之修正－投資者與其關聯企業或合資間之資產出售或投入

此計畫係為處理國際財務報導準則第 10 號「合併財務報表」與國際會計準則第 28 號「投資關聯企業及合資」間，有關以子公司作價投資關聯企業或合資而喪失控制之不一致。國際會計準則第 28 號規定投入非貨幣性資產以交換關聯企業或合資之權益時，應依順流交易之處理方式銷除所產生利益或損失之份額；國際財務報導準則第 10 號則規定應認列喪失對子公司之控制時之全數利益或損失。此修正限制國際會計準則第 28 號之前述規定，當構成國際財務報導準則第 3 號所定義為業務之資產出售或投入時，其所產生之利益或損失應全數認列。

凌網科技股份有限公司個體財務報表附註（續）
（金額除另予註明外，均以新台幣仟元為單位）

此修正亦修改國際財務報導準則第10號使得投資者與其關聯企業或合資間，當出售或投入不構成國際財務報導準則第3號所定義業務之子公司時，其產生之利益或損失，僅就非屬投資者所享有份額之範圍認列。

(2) 國際財務報導準則第17號「保險合約」

此準則提供保險合約全面性之模型，含括所有會計相關部分（認列、衡量、表達及揭露原則），準則之核心為一般模型，於此模型下，原始認列以履約現金流量及合約服務邊際兩者之合計數衡量保險合約群組；於每一報導期間結束日之帳面金額為剩餘保障負債及已發生理賠負債兩者之總和。

除一般模型外，並提供具直接參與特性合約之特定適用方法（變動收費法）；及短期合約之簡化法（保費分攤法）。

此準則於民國一〇六年五月發布後，另於民國一〇九年及一一〇年發布修正，該等修正除於過渡條款中將生效日延後2年（亦即由原先民國一一〇年一月一日延後至民國一一二年一月一日）並提供額外豁免外，並藉由簡化部分規定而降低採用此準則成本，以及修改部分規定使部分情況更易於解釋。此準則之生效將取代過渡準則（亦即國際財務報導準則第4號「保險合約」）。

(3) 負債分類為流動或非流動（國際會計準則第1號之修正）

此係針對國際會計準則第1號「財務報表之表達」第69段至76段中負債分類為流動或非流動進行修正。

(4) 售後租回中之租賃負債（國際財務報導準則第16號之修正）

此係針對國際財務報導準則第16號「租賃」賣方兼承租人於售後租回交易增加額外會計處理以增進準則之一致適用。

(5) 合約中之非流動負債（國際會計準則第1號之修正）

此修正係增進企業提供有關長期債務合約之資訊。說明對於報導期間後十二個月須遵守之合約約定，不影響該等負債於報導期間結束日分類為流動或非流動。

凌網科技股份有限公司個體財務報表附註（續）
（金額除另予註明外，均以新台幣仟元為單位）

以上國際會計準則理事會已發布但金管會尚未認可之準則或解釋，其實際適用日期以金管會規定為準，經評估對本公司並無重大影響。

四、重大會計政策之彙總說明

1. 遵循聲明

本公司民國一一年及一一〇年度之個體財務報告係依據證券發行人財務報告編製準則編製。

2. 編製基礎

本公司依據證券發行人財務報告編製準則編製個體財務報告。依據證券發行人財務報告編製準則第 21 條規定，個體財務報告當期損益及其他綜合損益與合併基礎編製之財務報告中當期損益及其他綜合損益歸屬於母公司業主之分攤數相同，且個體財務報告業主權益與合併基礎編製之財務報告中歸屬於母公司業主之權益相同。因此，投資子公司於個體財務報告係以「採用權益法之投資」表達，並作必要之評價調整。

個體財務報表除以公允價值衡量之金融工具外，係以歷史成本為編製基礎。除另行註明者外，個體財務報表均以新台幣仟元為單位。

3. 外幣交易

本公司之個體財務報表係以功能性貨幣新台幣表達。

外幣交易係以交易日匯率換算為其功能性貨幣記錄。於每一報導期間結束日，外幣貨幣性項目以該日收盤匯率換算；以公允價值衡量之外幣非貨幣性項目，以決定公允價值當日之匯率換算；以歷史成本衡量之外幣非貨幣性項目，以原始交易日之匯率換算。

除下列所述外，因交割或換算貨幣性項目所產生之兌換差額，於發生當期認列為損益：

- (1) 為取得符合要件之資產所發生之外幣借款，其產生之兌換差額若視為對利息成本之調整者，為借款成本之一部分，予以資本化作為該項資產之成本。
- (2) 適用國際財務報導準則第 9 號「金融工具」之外幣項目，依金融工具之會計政策處理。
- (3) 構成報導個體對國外營運機構淨投資一部分之貨幣性項目，所產生之兌換差額原始係認列為其他綜合損益，並於處分該淨投資時，自權益重分類至損益。

凌網科技股份有限公司個體財務報表附註（續）
（金額除另予註明外，均以新台幣仟元為單位）

當非貨幣性項目之利益或損失認列為其他綜合損益時，該利益或損失之任何兌換組成部分認列為其他綜合損益。當非貨幣性項目之利益或損失認列為損益時，該利益或損失之任何兌換組成部分認列為損益。

4. 外幣財務報表之換算

本公司之每一國外營運機構係自行決定其功能性貨幣，並以該功能性貨幣衡量其財務報表。編製個體財務報告時，國外營運機構之資產與負債係以該資產負債表日之收盤匯率換算為新台幣，收益及費損項目係以當期平均匯率換算。因換算而產生之兌換差額認列為其他綜合損益，並於處分該國外營運機構時，將先前已認列於其他綜合損益並累計於權益項下之單獨組成部分之累計兌換差額，於認列處分損益時，自權益重分類至損益。涉及對包含國外營運機構之子公司喪失控制之部分處分、及部分對包含國外營運機構之關聯企業或聯合協議之權益後，所保留之權益係一包含國外營運機構之金額資產者，亦按處分處理。

在未喪失控制下部分處分包含國外營運機構之子公司時，按比例將認列於其他綜合損益之累計兌換差額以「採用權益法之投資」調整，而不認列為損益；在未喪失重大影響或聯合控制下，部分處分包含國外營運機構之關聯企業或聯合控制個體時，累計兌換差額則按比例重分類至損益。

因收購國外營運機構產生之商譽及對其資產與負債帳面金額所作之公允價值調整，視為該國外營運機構之資產及負債，並以其功能性貨幣列報。

5. 資產與負債區分流動與非流動之分類標準

有下列情況之一者，分類為流動資產，非屬流動資產，則分類為非流動資產：

- (1) 預期於正常營業週期中實現該資產，或意圖將其出售或消耗。
- (2) 主要為交易目的而持有該資產。
- (3) 預期於報導期間後十二個月內實現該資產。
- (4) 現金或約當現金，但於報導期間後至少十二個月將該資產交換或用以清償負債受到限制者除外。

有下列情況之一者，分類為流動負債，非屬流動負債，則分類為非流動負債：

- (1) 預期於其正常營業週期中清償該負債。
- (2) 主要為交易目的而持有該負債。
- (3) 預期於報導期間後十二個月內到期清償該負債。
- (4) 不能無條件將清償期限遞延至報導期間後至少十二個月之負債。負債之條款，可能依交易對方之選擇，以發行權益工具而導致其清償者，並不影響其分類。

凌網科技股份有限公司個體財務報表附註（續）
（金額除另予註明外，均以新台幣仟元為單位）

6. 現金及約當現金

現金及約當現金係庫存現金、活期存款及可隨時轉換成定額現金且價值變動風險甚小之短期並具高度流動性之投資（包括合約期間十二個月內之定期存款）。

7. 金融工具

金融資產與金融負債於本公司成為該金融工具合約條款之一方時認列。

符合國際財務報導準則第9號「金融工具」適用範圍之金融資產與金融負債，於原始認列時，係依公允價值衡量，直接可歸屬於金融資產與金融負債（除分類為透過損益按公允價值衡量之金融資產及金融負債外）取得或發行之交易成本，係從該金融資產及金融負債之公允價值加計或減除。

(1) 金融資產之認列與衡量

本公司所有慣例交易金融資產之認列與除列，採交易日會計處理。

本公司以下列兩項為基礎將金融資產分類為後續按攤銷後成本衡量之金融資產及透過其他綜合損益按公允價值衡量之金融資產：

- A. 管理金融資產之經營模式
- B. 金融資產之合約現金流量特性

按攤銷後成本衡量之金融資產

同時符合下列兩條件之金融資產，按攤銷後成本衡量，並以應收票據、應收帳款、按攤銷後成本衡量之金融資產及其他應收款等項目列報於資產負債表：

- A. 管理金融資產之經營模式：持有金融資產以收取合約現金流量
- B. 金融資產之合約現金流量特性：現金流量完全為支付本金及流通在外本金金額之利息

此等金融資產（不包括涉及避險關係者）後續以攤銷後成本衡量。於除列、透過攤銷程序或認列減損利益或損失時，將其利益或損失認列於損益。

以有效利息法（以有效利率乘以金融資產總帳面金額）或下列情況計算之利息，則認列於損益：

凌網科技股份有限公司個體財務報表附註（續）
（金額除另予註明外，均以新台幣仟元為單位）

- A. 如屬購入或創始之信用減損金融資產，以信用調整後有效利率乘以金融資產攤銷後成本
- B. 非屬前者，惟後續變成信用減損者，以有效利率乘以金融資產攤銷後成本

透過其他綜合損益按公允價值衡量之金融資產

同時符合下列兩條件之金融資產，按透過其他綜合損益按公允價值衡量，並以透過其他綜合損益按公允價值衡量之金融資產列報於資產負債表：

- A. 管理金融資產之經營模式：收取合約現金流量及出售金融資產
- B. 金融資產之合約現金流量特性：現金流量完全為支付本金及流通在外本金金額之利息

此類金融資產相關損益之認列說明如下：

- A. 除列或重分類前，除減損利益或損失與外幣兌換損益認列於損益外，其利益或損失係認列於其他綜合損益
- B. 除列時，先前認列於其他綜合損益之累積利益或損失係自權益重分類至損益作為重分類調整
- C. 以有效利息法（以有效利率乘以金融資產總帳面金額）或下列情況計算之利息，則認列於損益：
 - a. 如屬購入或創始之信用減損金融資產，以信用調整後有效利率乘以金融資產攤銷後成本
 - b. 非屬前者，惟後續變成信用減損者，以有效利率乘以金融資產攤銷後成本

此外，對於屬國際財務報導準則第9號適用範圍之權益工具，且該權益工具既非持有供交易，亦非適用國際財務報導準則第3號之企業合併中之收購者所認列之或有對價，於原始認列時，選擇（不可撤銷）將其後續公允價值變動列報於其他綜合損益。列報於其他綜合損益中之金額後續不得移轉至損益（處分該等權益工具時，將列入其他權益項目之累積金額，直接轉入保留盈餘），並以透過其他綜合損益按公允價值衡量之金融資產列報於資產負債表。投資之股利則認列於損益，除非該股利明顯代表部分投資成本之回收。

(2) 金融資產減損

本公司對按攤銷後成本衡量之金融資產，係以預期信用損失認列並衡量備抵損失。

凌網科技股份有限公司個體財務報表附註（續）
（金額除另予註明外，均以新台幣仟元為單位）

本公司以反映下列各項之方式衡量預期信用損失：

- A. 藉由評估各可能結果而決定之不偏且以機率加權之金額
- B. 貨幣時間價值
- C. 與過去事項、現時狀況及未來經濟狀況預測有關之合理且可佐證之資訊（於資產負債表日無須過度成本或投入即可取得者）

衡量備抵損失之方法說明如下：

- A. 按 12 個月預期信用損失金額衡量：包括金融資產自原始認列後信用風險未顯著增加，或於資產負債表日判定為信用風險低者。此外，亦包括前一報導期間按存續期間預期信用損失金額衡量備抵損失，但於本期資產負債表日不再符合自原始認列後信用風險已顯著增加之條件者。
- B. 存續期間預期信用損失金額衡量：包括金融資產自原始認列後信用風險已顯著增加，或屬購入或創始之信用減損金融資產。
- C. 對於屬國際財務報導準則第 15 號範圍內之交易所產生之應收帳款或合約資產，本公司採用存續期間預期信用損失金額衡量備抵損失。

本公司於每一資產負債表日，以比較金融工具於資產負債表日與原始認列日之違約風險之變動，評估金融工具於原始認列後之信用風險是否已顯著增加。另與信用風險相關資訊請詳附註十二。

(3) 金融資產除列

本公司持有之金融資產於符合下列情況之一時除列：

- A. 來自金融資產現金流量之合約權利終止。
- B. 已移轉金融資產且將該資產所有權之幾乎所有風險及報酬移轉予他人。
- C. 既未移轉亦未保留資產所有權之幾乎所有風險及報酬，但已移轉對資產之控制。

一金融資產整體除列時，其帳面金額與已收取或可收取對價加計認列於其他綜合損益之任何累計利益或損失總和間之差額係認列於損益。

(4) 金融負債及權益工具

負債或權益之分類

本公司發行之負債及權益工具係依據合約協議之實質與金融負債及權益工具之定義分類為金融負債或權益。

凌網科技股份有限公司個體財務報表附註（續）
（金額除另予註明外，均以新台幣仟元為單位）

權益工具

權益工具係指表彰本公司於資產減除所有負債後剩餘權益之任何合約，本公司發行之權益工具係以取得之價款扣除直接發行成本後之金額認列。

金融負債

符合國際財務報導準則第9號適用範圍之金融負債於原始認列時，分類為以攤銷後成本衡量之金融負債。

以攤銷後成本衡量之金融負債

以攤銷後成本衡量之金融負債包括應付款項及借款等，於原始認列後，續後以有效利率法衡量。當金融負債除列及透過有效利率法攤提時，將其相關損益及攤銷數認列於損益。

攤銷後成本之計算考量取得時之折價或溢價及交易成本。

金融負債之除列

當金融負債之義務解除、取消或失效時，則除列該金融負債。

當本公司與債權人間就具重大差異條款之債務工具進行交換，或對現有金融負債之全部或部分條款作重大修改（不論是否因財務困難），以除列原始負債並認列新負債之方式處理，除列金融負債時，將其帳面金額與所支付或應支付對價總額（包括移轉之非現金資產或承擔之負債）間之差額認列於損益。

(5) 金融資產及負債之互抵

金融資產及金融負債僅於已認列金額目前具互抵之法律行使權利且有意圖以淨額交割或同時變現資產及清償負債時，方能予以互抵並以淨額列示於資產負債表。

凌網科技股份有限公司個體財務報表附註（續）
（金額除另予註明外，均以新台幣仟元為單位）

8. 公允價值衡量

公允價值係指於衡量日，市場參與者間在有秩序之交易中出售某一資產所能收取或移轉某一負債所需支付之價格。公允價值衡量假設該出售資產或移轉負債之交易發生於下列市場之一：

- (1) 該資產或負債之主要市場，或
- (2) 若無主要市場，該資產或負債之最有利市場

主要或最有利市場必須是本公司所能進入以進行交易者。

資產或負債之公允價值衡量係使用市場參與者於定價資產或負債時會使用之假設，其假設該等市場參與者依其經濟最佳利益為之。

非金融資產之公允價值衡量考量市場參與者藉由將該資產用於其最高及最佳使用或藉由將該資產出售予會將該資產用於其最高及最佳使用之另一市場參與者，以產生經濟效益之能力。

本公司採用在相關情況下適合且有足夠資料可得之評價技術以衡量公允價值，並最大化攸關可觀察輸入值之使用且最小化不可觀察輸入值之使用。

9. 存 貨

存貨按逐項比較之成本與淨變現價值孰低法評價，成本指為使存貨達到可供銷售或可供生產狀態及地點所產生之成本，採用加權平均法計算；淨變現價值指在正常情況下，估計售價減除至完工尚須投入之成本及銷售費用後之餘額。

勞務提供係依據國際財務報導準則第 15 號之規定處理，非屬存貨範圍。

10. 採用權益法之投資

本公司對子公司之投資係依據證券發行人財務報告編製準則第 21 條之規定，以「採用權益法之投資」表達並作必要之評價調整，以使個體財務報表當期損益及其他綜合損益與合併基礎編製之財務報表中當期損益及其他綜合損益歸屬於母公司業主之分攤數相同，且個體財務報表業主權益與合併基礎編製之財務報表中歸屬於母公司業主之權益相同。此等調整主要係考量投資子公司於合併財務報表依據國際財務報導準則第 10 號「合併財務報表」之處理及不同報導個體層級適用國際財務報導準則之差異，並借記或貸記「採用權益法之投資」、「採用權益法認列之子公司、關聯企業及合資損益份額」或「採用權益法認列之子公司、關聯企業及合資之其他綜合損益份額」等科目。

凌網科技股份有限公司個體財務報表附註（續）
（金額除另予註明外，均以新台幣仟元為單位）

(1) 投資子公司

子公司係指本公司具有控制力之個體。

於權益法下，投資子公司原始依成本認列，取得日後其帳面金額則隨本公司認列所享有之子公司損益及其他綜合損益份額而增減。本公司所享有之子公司損益份額及其他綜合損益份額認列於本公司之損益及其他綜合損益。收取子公司之利潤分配，則減少對其之帳面金額。

本公司與子公司之順流交易未實現損益於個體財務報表予以銷除。本公司與子公司之逆流及側流交易所產生之損益，僅在與本公司對子公司權益無關之範圍內，認列於個體財務報表。

子公司之財務報表係就與本公司相同之報導期間編製，必要時並進行調整以使其會計政策與本公司之會計政策一致。

當子公司之權益變動並非因損益及其他綜合損益項目而發生且不影響本公司對其持股比例時，本公司係按持股比例認列相關所有權權益變動。當本公司對子公司所有權權益之變動未導致喪失控制者，係作為權益交易處理。投資帳面金額與所支付或收取對價之公允價值間之差額，係直接認列為權益。

當本公司喪失對子公司之控制力且喪失重大影響時，即停止採用權益法。以公允價值衡量並認列所保留之投資部分，該投資子公司之帳面金額與所保留投資之公允價值加計處分所得價款間之差額，則認列為損益。當投資之子公司轉變為關聯企業或合資，或關聯企業或合資轉變為子公司，本公司重新衡量原持有之權益後，繼續以權益法處理。

本公司於每一報導期間結束日確定是否有客觀證據顯示對子公司之投資發生減損。子公司之可回收金額與帳面價值間之差額，認列減損損失，列於綜合損益表中，並調整帳面金額。

(2) 投資關聯企業

本公司對關聯企業之投資除分類為待出售資產外，係採用權益法處理。關聯企業係指本公司對其有重大影響者。

於權益法下，投資關聯企業以成本加計取得後本公司對該關聯企業淨資產變動數依持股比例認列之金額。對關聯企業投資之帳面金額及其他相關長期權益於採用權益法減少至零後，於發生法定義務、推定義務或已代關聯企業支付款項之範圍內，認列額外損失及負債。本公司與關聯企業間交易所產生之未實現損益，則依其對關聯企業之權益比例銷除。

凌網科技股份有限公司個體財務報表附註（續）
（金額除另予註明外，均以新台幣仟元為單位）

當關聯企業之權益變動並非因損益及其他綜合損益項目而發生且不影響本公司對其持股比例時，本公司係按持股比例認列相關所有權權益變動。因而所認列之資本公積於後續處分關聯企業時，係按處分比例轉列損益。

關聯企業增發新股時，本公司未按持股比例認購致使投資比例發生變動，因而使本公司對該關聯企業所享有之淨資產持份發生增減者，以「資本公積」及「採用權益法之投資」調整該增減數。當投資比例變動為減少時，另將先前已認列於其他綜合損益之相關項目，依減少比例重分類至損益或其他適當科目。前述所認列之資本公積於後續處分關聯企業時，係按處分比例轉列損益。

關聯企業之財務報表係就與本公司相同之報導期間編製，並進行調整以使其會計政策與本公司之會計政策一致。

本公司於每一報導期間結束日採用國際會計準則第 28 號「投資關聯企業及合資」之規定確認是否有客觀證據顯示對關聯企業之投資發生減損，若有減損之客觀證據，本公司即依國際會計準則第 36 號「資產減損」之規定以關聯企業之可回收金額與帳面金額間之差異數計算減損金額，並將該金額認列於對關聯企業之損益中。前述可回收金額如採用該投資之使用價值，本公司則依據下列估計決定相關使用價值：

- A. 本公司所享有關聯企業估計未來產生現金流量現值之份額，包括關聯企業因營運所產生之現金流量及最終處分該投資所得之價款；或
- B. 本公司預期由該投資收取股利及最終處分該投資所產生之估計未來現金流量現值。

因構成投資關聯企業帳面金額之商譽組成項目，並未單獨認列，故無須對其適用國際會計準則第 36 號「資產減損」商譽減損測試之規定。

當喪失對關聯企業之重大影響時，本公司係以公允價值衡量並認列所保留之投資部分。喪失重大影響時該投資關聯企業之帳面金額與所保留投資之公允價值加計處分所得價款間之差額，則認列為損益。

11. 不動產、廠房及設備

不動產、廠房及設備係以取得成本為認列基礎，並減除累計折舊及累計減損後列示，前述成本包含不動產、廠房及設備之拆卸、移除及復原其所在地點之成本及因未完工程所產生之必要利息支出。不動產、廠房及設備之各項組成若屬重大，則單獨提列折舊。當不動產、廠房及設備之重大組成項目須被定期重置，本公司將該項目視為個別資產並以特定耐用年限及折舊方法分別認列。該等被重置部分之帳面金額，則依國際會計準則第 16 號「不動產、廠房及設備」之除列規定予以除列。重大檢修成本若符合認列條件，係視為替換成本而認列為廠房及設備帳面金額之一部分，其他修理及維護支出則認列至損益。

凌網科技股份有限公司個體財務報表附註（續）
（金額除另予註明外，均以新台幣仟元為單位）

折舊係以直線法按下列資產之估計耐用年限計提：

房屋及建築	50年
運輸設備	5年
辦公設備	2~5年
租賃改良	1~5年
研發設備	3年

不動產、廠房及設備之項目或任一重要組成部分於原始認列後，若予處分或預期未來不會因使用或處分而有經濟效益之流入，則予以除列並認列損益。

不動產、廠房及設備之殘值、耐用年限及折舊方法係於每一財務年度終了時評估，若預期值與先前之估計不同時，該變動視為會計估計變動。

12. 租 賃

本公司就合約成立評估該合約是否係屬（或包含）租賃。若合約轉讓對已辨認資產之使用之控制權一段時間以換得對價，該合約係屬（或包含）租賃。為評估合約是否轉讓對已辨認資產之使用之控制權一段時間，本公司評估在整個使用期間是否具有下列兩者：

- (1) 取得來自使用已辨認資產之幾乎所有經濟效益之權利；及
- (2) 主導已辨認資產之使用之權利。

對於合約係屬（或包含）租賃者，本公司將合約中每一租賃組成部分作為單獨租賃，並與合約中之非租賃組成部分分別處理。對於合約包含一項租賃組成部分以及一項或多項之額外租賃或非租賃組成部分者，本公司以每一租賃組成部分之相對單獨價格及非租賃組成部分之彙總單獨價格為基礎，將合約中之對價分攤至該租賃組成部分。租賃及非租賃組成部分之相對單獨價格，以出租人（或類似供應者）分別對該組成部分（或類似組成部分）收取之價格為基礎決定。若可觀察之單獨價格並非隨時可得，本公司最大化可觀察資訊之使用以估計該單獨價格。

本公司為承租人

除符合並選擇短期租賃或低價值標的資產之租賃外，當本公司係租賃合約之承租人時，對所有租賃認列使用權資產及租賃負債。

凌網科技股份有限公司個體財務報表附註（續）
（金額除另予註明外，均以新台幣仟元為單位）

本公司於開始日，按於該日尚未支付之租賃給付之現值衡量租賃負債。若租賃隱含利率容易確定，租賃給付使用該利率折現。若該利率並非容易確定，使用承租人增額借款利率。於開始日，計入租賃負債之租賃給付，包括與租賃期間內之標的資產使用權有關且於該日尚未支付之下列給付：

- (1) 固定給付（包括實質固定給付），減除可收取之任何租賃誘因；
- (2) 取決於某項指數或費率之變動租賃給付（採用開始日之指數或費率原始衡量）；
- (3) 殘值保證下承租人預期支付之金額；
- (4) 購買選擇權之行使價格，若本公司可合理確定將行使該選擇權；及
- (5) 租賃終止所須支付之罰款，若租賃期間反映承租人將行使租賃終止之選擇權。

開始日後，本公司按攤銷後成本基礎衡量租賃負債，以有效利率法增加租賃負債帳面金額，反映租賃負債之利息；租賃給付之支付減少租賃負債帳面金額。

本公司於開始日，按成本衡量使用權資產，使用權資產之成本包含：

- (1) 租賃負債之原始衡量金額；
- (2) 於開始日或之前支付之任何租賃給付，減除收取之任何租賃誘因；
- (3) 承租人發生之任何原始直接成本；及
- (4) 承租人拆卸、移除標的資產及復原其所在地點，或將標的資產復原至租賃之條款及條件中所要求之狀態之估計成本。

使用權資產後續衡量以成本減除累計折舊及累計減損損失後列示，亦即適用成本模式衡量使用權資產。

若租賃期間屆滿時標的資產所有權移轉予本公司，或若使用權資產之成本反映本公司將行使購買選擇權，則自開始日起至標的資產耐用年限屆滿時，對使用權資產提列折舊。否則，本公司自開始日起至使用權資產之耐用年限屆滿時或租賃期間屆滿時兩者之較早者，對使用權資產提列折舊。

本公司適用國際會計準則第 36 號「資產減損」判定使用權資產是否發生減損並處理任何已辨認之減損損失。

除符合並選擇短期租賃或低價值標的資產之租賃外，本公司於資產負債表列報使用權資產及租賃負債，並於綜合損益表分別列報與租賃相關之折舊費用及利息費用。

本公司對短期租賃及低價值標的資產之租賃，選擇按直線基礎或另一種有系統之基礎，將有關該等租賃之租賃給付於租賃期間認列為費用。

凌網科技股份有限公司個體財務報表附註（續）
（金額除另予註明外，均以新台幣仟元為單位）

13. 無形資產

單獨取得之無形資產於原始認列時係以成本衡量。透過企業個體取得之無形資產成本為收購日之公允價值。無形資產於原始認列後，係以其成本減除累計攤銷及累計減損損失後之金額作為帳面金額。不符合認列條件之內部產生無形資產不予資本化，而係於發生時認列至損益。

無形資產之耐用年限區分為有限及非確定耐用年限。

有限耐用年限之無形資產係於其耐用年限內攤銷，並於存有減損跡象時進行減損測試。有限耐用年限之無形資產攤銷期間及攤銷方法係至少於每一財務年度結束時進行複核。若資產之預估耐用年限與先前之估計不同或未來經濟效益消耗之預期型態已發生改變，則攤銷方法或攤銷期間將予以調整並視為會計估計變動。

非確定耐用年限之無形資產不予攤銷，但於每一年度依個別資產或現金產生單位層級進行減損測試。非確定耐用年限之無形資產係於每期評估是否有事件及情況繼續支持該資產之耐用年限仍屬非確定。若耐用年限由非確定改為有限耐用年限時，則推延適用。

無形資產之除列所產生之利益或損失係認列至損益。

發展中之無形資產－研究發展成本

研究成本發生時係認列為費用。若個別專案之發展階段支出符合下列條件，認列為無形資產：

- (1) 該發展中之無形資產已達技術可行性，並將可供使用或出售。
- (2) 有意圖完成該資產且有能力使用或出售該資產。
- (3) 該資產將產生未來經濟效益。
- (4) 具充足之資源以完成該資產。
- (5) 發展階段之支出能可靠衡量。

資本化之發展支出於原始認列後，係採成本模式衡量；亦即以成本減除累計攤銷及累計減損後之金額作為帳面金額。此資產於發展階段期間，每年進行減損測試，並自完成發展且達可供使用狀態時，於預期未來效益之期間內攤銷。

本公司無形資產會計政策彙總如下：

凌網科技股份有限公司個體財務報表附註（續）
（金額除另予註明外，均以新台幣仟元為單位）

	發展中之無形資產	電腦軟體	專門技術及著作權
耐用年限	有限	1~3 年	1~15 年
使用之攤銷方法	於相關專案產生預期未來銷售期間以直線法攤銷	於估計效益年限以直線法攤銷	於估計效益年限以直線法攤銷
內部產生或外部取得	內部產生	外部取得	外部取得

14. 非金融資產之減損

本公司於每一報導期間結束日評估所有適用國際會計準則第 36 號「資產減損」之資產是否存有減損跡象。如有減損跡象或須針對某一資產每年定期進行減損測試，本公司即以個別資產或資產所屬之現金產生單位進行測試。減損測試結果如資產或資產所屬現金產生單位之帳面金額大於其可回收金額，則認列減損損失。可回收金額為淨公允價值或使用價值之較高者。

本公司於每一報導期間結束日針對商譽以外之資產，評估是否有跡象顯示先前已認列之減損損失可能已不存在或減少。如存有此等跡象，本公司即估計該資產或現金產生單位之可回收金額。若可回收金額因資產之估計服務潛能變動而增加時，則迴轉減損。惟迴轉後帳面金額不超過資產在未認列減損損失情況下，減除應提列折舊或攤銷後之帳面金額。

商譽所屬之現金產生單位或群組，不論有無減損跡象，係每年定期進行減損測試。減損測試結果如須認列減損損失，則先行減除商譽，減除不足之數再依帳面金額之相對比例分攤至商譽以外之其他資產。商譽之減損，一經認列，嗣後不得以任何理由迴轉。

繼續營業單位之減損損失及迴轉數係認列於損益。

15. 負債準備

負債準備之認列條件係因過去事件所產生之現時義務（法定義務或推定義務），於清償義務時，很有可能需要流出具經濟效益之資源，且該義務金額能可靠估計。當本公司預期某些或所有負債準備可被歸墊時，只有當歸墊幾乎完全確定時認列為單獨資產。若貨幣時間價值影響重大時，負債準備以可適當反映負債特定風險之現時稅前利率折現。負債折現時，因時間經過而增加之負債金額，認列為借款成本。

除役、復原及修復成本之負債準備

拆卸、移除不動產、廠房及設備及復原其所在地點所產生之除役負債準備，其金額以預期清償義務之現金流量估計折現值衡量，且將該除役成本認列為資產成本之一部分。現金流量以反映除役負債特定風險之現時稅前利率折現。負債準備之折現攤銷於發生時認列為借款成本。估計之未來除役成本於每個報導期間結束日進行適當之評估及調整。未來除役成本之估計變動或折現率之改變，相對增加或減少相關資產成本。

凌網科技股份有限公司個體財務報表附註（續）
（金額除另予註明外，均以新台幣仟元為單位）

16. 收入認列

本公司與客戶合約之收入主要包括銷售商品及提供勞務，會計處理分別說明如下：

銷售商品

本公司銷售商品，於承諾之商品運送至客戶端且客戶取得其控制（即客戶主導該商品之使用並取得該商品之幾乎所有剩餘效益之能力）時認列收入，以合約敘明之價格為基礎認列收入，其餘銷售商品之交易，通常附有數量折扣（以特定期間累積銷售總額為基礎）。因此，收入以合約敘明之價格為基礎，並減除估計之數量折扣金額。本公司以累積經驗並採期望值估計數量折扣產生之變動對價，惟其範圍僅限於與變動對價相關之不確定性於後續消除時，所認列之累計收入金額高度很有可能不會發生重大迴轉之部分。在協議之特定期間，對預期之數量折扣亦相對認列退款負債。

本公司提供之保固係基於所提供之商品會如客戶預期運作之保證，並依國際會計準則第 37 號之規定處理。

本公司銷售商品交易之授信期間為 30 天~90 天，大部分合約於商品移轉控制且具有無條件收取對價之權利時，即認列應收帳款，該等應收帳款通常期間短且不具重大財務組成部分；少部分合約，具有已移轉商品予客戶惟仍未具無條件收取對價之權利，則認列合約資產，合約資產另須依國際財務報導準則第 9 號規定按存續期間預期信用損失金額衡量備抵減損。

提供勞務

本公司提供之勞務服務主要係提供維護專案系統服務產生，並按合約完成進度予以認列收入。

本公司合約協議價款係依合約訂定之付款期間收取，當具有已移轉勞務予客戶惟仍未具無條件收取對價之權利時，即認列合約資產。然有部分合約，由於簽約時即先向客戶收取部分對價，本公司承擔須於續後提供勞務之義務，故認列為合約負債。

本公司前述合約負債轉列收入之期間通常不超過一年，並未導致重大財務組成部分之產生。

凌網科技股份有限公司個體財務報表附註（續）
（金額除另予註明外，均以新台幣仟元為單位）

17. 借款成本

直接可歸屬於取得、建造或生產符合要件之資產的借款成本，予以資本化為該資產成本之一部分。其他所有借款成本則認列為發生期間之費用。借款成本係包括與舉借資金有關而發生之利息及其他成本。

18. 政府補助

本公司在能合理確信將符合政府補助所定條件，並可收到政府補助之經濟效益流入時，始認列政府補助收入。當補助與資產有關時，政府補助則認列為遞延收入並於相關資產預期耐用年限分期認列為收益；當補助與費用項目有關時，政府補助係以合理而有系統之方法配合相關成本之預期發生期間認列為收益。

19. 退職後福利計畫

本公司員工退休辦法適用於所有正式任用之員工，員工退休基金全數提存於勞工退休準備金監督委員會管理，並存入退休基金專戶，由於上述退休金係以退休準備金監督委員會名義存入，與本公司完全分離，故未列入上開財務報表中。

對於屬確定提撥計畫之退職後福利計畫，本公司每月負擔之員工退休金提撥率，不得低於員工每月薪資百分之六，所提撥之金額認列為當期費用。

對於屬確定福利計畫之退職後福利計畫，依據預計單位福利法於年度報導期間結束日按精算報告提列。淨確定福利負債（資產）再衡量數包括計畫資產報酬與資產上限影響數之任何變動，並減除包含於淨確定福利負債（資產）淨利息之金額，以及精算損益。淨確定福利負債（資產）再衡量數於發生時，列入其他綜合損益項下，並立即認列於保留盈餘。前期服務成本為計畫修正或縮減所產生之確定福利義務現值之變動數，且於下列兩者較早之日期認列為費用：

- (1) 當計畫修正或縮減發生時；及
- (2) 當公司認列相關重組成本或離職福利時。

淨確定福利負債（資產）淨利息係由淨確定福利負債（資產）乘以折現率決定，兩者均於年度報導期間開始時決定，再考量該期間淨確定福利負債（資產）因提撥金及福利支付產生之任何變動。

凌網科技股份有限公司個體財務報表附註（續）
（金額除另予註明外，均以新台幣仟元為單位）

20. 所得稅

所得稅費用（利益）係指包含於決定本期損益中，與當期所得稅及遞延所得稅有關之彙總數。

當期所得稅

本期及前期之當期所得稅負債（資產），係以報導期間結束日已立法或實質性立法之稅率及稅法衡量。當期所得稅與認列於其他綜合損益或直接認列於權益之項目有關者，係分別認列於其他綜合損益或權益而非損益。

未分配盈餘加徵營利事業所得稅部分，於股東會決議分配盈餘之日列為所得稅費用。

遞延所得稅

遞延所得稅係就報導期間結束日，資產與負債之課稅基礎與其於資產負債表之帳面金額間所產生之暫時性差異予以計算。

除下列兩者外，所有應課稅暫時性差異皆予認列為遞延所得稅負債：

- (1) 商譽之原始認列；或非屬企業合併交易所產生，且於交易當時既不影響會計利潤亦不影響課稅所得（損失）之資產或負債原始認列。
- (2) 因投資子公司、關聯企業及合資權益所產生，其迴轉時點可控制且於可預見之未來很有可能不會迴轉之應課稅暫時性差異。

除下列兩者外，可減除暫時性差異、未使用課稅損失及未使用所得稅抵減產生之遞延所得稅資產，於很有可能有未來課稅所得之範圍內認列：

- (1) 與非屬企業合併交易，且於交易當時既不影響會計利潤亦不影響課稅所得（損失）之資產或負債原始認列所產生之可減除暫時性差異有關；
- (2) 與投資子公司、關聯企業及合資權益所產生之可減除暫時性差異有關，僅於可預見之未來很有可能迴轉且迴轉當時有足夠之課稅所得以供該暫時性差異使用之範圍內認列。

遞延所得稅資產及負債係以預期資產實現或負債清償當期之稅率衡量，該稅率並以報導期間結束日已立法或實質性立法之稅率及稅法為基礎。遞延所得稅資產及負債之衡量係反映報導期間結束日預期回收資產或清償負債帳面金額之方式所產生之租稅後果。遞延所得稅與不列於損益之項目有關者，亦不認列於損益，而係依其相關交易認列於其他綜合損益或直接認列於權益。遞延所得稅資產於每一報導期間結束日予以重新檢視並認列。

凌網科技股份有限公司個體財務報表附註（續）
（金額除另予註明外，均以新台幣仟元為單位）

遞延所得稅資產與負債僅於當期所得稅資產及當期所得稅負債之互抵具有法定執行權，且遞延所得稅係屬同一納稅主體並與由同一稅捐機關課徵之所得稅有關時，可予互抵。

五、重大會計判斷、估計及假設不確定性之主要來源

本公司編製個體財務報表時，管理階層須於報導期間結束日進行判斷、估計及假設，此將影響收入、費用、資產與負債報導金額及或有負債之揭露。然而，這些重大假設與估計之不確定性可能導致資產或負債之帳面金額須於未來期間進行重大調整之結果。

估計及假設

於報導期間結束日對有關未來所作之估計及假設不確定性之主要來源資訊，具有導致資產及負債帳面金額於下一財務年度重大調整之重大風險。茲說明如下：

1. 收入認列

專案系統銷售收入主要係依專案完工程度認列，其中完工程度估計係按專案已發生工時占專案估計總工時之比例進行計算，惟專案估計總工時涉及主觀判斷而影響完工程度之估計及所認列收入之合理性。

2. 金融工具之公允價值

當認列於資產負債表之金融資產及金融負債公允價值無法由活絡市場取得時，公允價值將運用評價技術來決定，主要係市場法，此模式所用之假設變動將會影響所報導金融工具之公允價值。請詳附註十二.7。

六、重要會計項目之說明

1. 現金及約當現金

	111.12.31	110.12.31
庫存現金	\$30	\$30
活期存款及支票存款	156,476	173,580
合 計	\$156,506	\$173,610

凌網科技股份有限公司個體財務報表附註（續）
（金額除另予註明外，均以新台幣仟元為單位）

2. 透過其他綜合損益按公允價值衡量之金融資產

	111.12.31	110.12.31
透過其他綜合損益按公允價值衡量之 權益工具投資－非流動：		
未上市櫃股票	\$18,343	\$14,154

本公司透過其他綜合損益按公允價值衡量之金融資產未有提供擔保之情況。

3. 應收票據

	111.12.31	110.12.31
應收票據－因營業而發生	\$983	\$16

本公司之應收票據未有提供擔保之情況。

本公司依國際財務報導準則第9號規定評估減損，備抵損失相關資訊請詳附註六.16，信用風險相關資訊請詳附註十二。

4. 應收帳款及應收帳款－關係人

	111.12.31	110.12.31
應收帳款（總帳面金額）	\$129,826	\$121,648
減：備抵損失	(1,111)	(1,111)
小計	128,715	120,537
應收帳款－關係人（總帳面金額）	17,993	11,080
減：備抵損失	-	-
小計	17,993	11,080
合計	\$146,708	\$131,617

本公司之應收帳款未有提供擔保之情況。

本公司之交易多屬個案，對客戶之授信期間通常為視合約而定或為驗收後30天至90天。於民國一一一年及一一〇年十二月三十一日應收票據、應收帳款及應收帳款－關係人之總帳面金額分別為148,802仟元及132,744仟元，備抵損失相關資訊詳附註六.16，信用風險相關資訊請詳附註十二。

凌網科技股份有限公司個體財務報表附註（續）
（金額除另予註明外，均以新台幣仟元為單位）

5. 存 貨

	111.12.31	110.12.31
商品存貨	\$53,421	\$9,162
在 製 品	1,621	534
合 計	<u>\$55,042</u>	<u>\$9,696</u>

本公司民國一一一年及一一〇年度認列為費用之存貨成本分別為 205,565 仟元及 165,863 仟元。

上述存貨未有提供擔保之情事。

6. 採用權益法之投資

被投資公司名稱	111.12.31		110.12.31	
	金 額	持 股 比 例 (%)	金 額	持 股 比 例 (%)
投資子公司				
北京凌網軟件有限公司	\$19,742	100.00%	\$26,732	100.00%
萬耀科技股份有限公司	16,337	100.00%	16,753	100.00%
凌網全球科技股份有限公司	89,301	90.29%	86,248	90.29%
凌網知識股份有限公司	13,298	100.00%	12,600	100.00%
凌網資訊股份有限公司	280	100.00%	280	100.00%
小 計	<u>138,958</u>		<u>142,613</u>	
投資關聯企業				
廈門外圖凌網科技有限公司	-	-%	6,157	40.00%
優佳隆科技股份有限公司	904	33.33%	884	33.33%
HYWEB TECHNOLOGY				
(THAILAND) CO., LTD.	3,223	40.00%	-	-%
小 計	<u>4,127</u>		<u>7,041</u>	
合 計	<u>\$143,085</u>		<u>\$149,654</u>	

凌網科技股份有限公司個體財務報表附註（續）
（金額除另予註明外，均以新台幣仟元為單位）

- (1) 投資子公司於個體財務報告係以「採用權益法之投資」表達，並作必要之評價調整。
- (2) 廈門外圖凌網科技有限公司於民國一一一年九月辦理註銷，本公司認列處分採用權益法之投資損失 780 仟元。
- (3) 本公司於民國一一〇年十月以 1,100 仟元認購優佳隆科技股份有限公司之普通股 110,000 股，持股比例為 33.33%，取得對該公司重大影響。
- (4) 本公司之子公司凌網全球科技股份有限公司於民國一一一年十月轉讓 HYWEB TECHNOLOGY (THAILAND) CO., LTD. 之 99.99% 股權予本公司，另因 HYWEB TECHNOLOGY (THAILAND) CO., LTD. 於民國一一一年十一月辦理現金增資，本公司未按持股比例認購致持股比例變動為 40%，自此本公司對 HYWEB TECHNOLOGY (THAILAND) CO., LTD. 喪失控制，剩餘持股按權益法處理，並認列處分損失 130 仟元，請參閱本公司民國一一一年度合併財務報告附註六、24。
- (5) 本公司對廈門外圖凌網科技有限公司、優佳隆科技股份有限公司及 HYWEB TECHNOLOGY (THAILAND) CO., LTD. 之投資對本公司並非重大，其彙總性財務資訊依所享有份額列示如下：

	111 年度	110 年度
繼續營業單位本期淨損	\$891	\$481
本期其他綜合損益	-	-
本期綜合損益總額	\$891	\$481

前述投資關聯企業於民國一一一年及一一〇年十二月三十一日並無或有負債或資本承諾，亦未有提供擔保之情事。

7. 不動產、廠房及設備

	111.12.31	110.12.31
自用之不動產、廠房及設備	\$76,685	\$77,855

凌網科技股份有限公司個體財務報表附註（續）
（金額除另予註明外，均以新台幣仟元為單位）

	土地	房屋及 建築	運輸 設備	辦公 設備	租賃 改良	研發 設備	合 計
成 本							
111.01.01 餘額	\$20,690	\$65,688	\$7,180	\$416	\$15,983	\$5,036	\$114,993
增 添	-	246	-	854	271	3,585	4,956
處 分	-	(714)	-	-	(11,160)	(272)	(12,146)
111.12.31 餘額	\$20,690	\$65,220	\$7,180	\$1,270	\$5,094	\$8,349	\$107,803
110.01.01 餘額	\$20,690	\$65,536	\$7,180	\$416	\$13,298	\$4,835	\$111,955
增 添	-	152	-	-	2,685	822	3,659
處 分	-	-	-	-	-	(621)	(621)
110.12.31 餘額	\$20,690	\$65,688	\$7,180	\$416	\$15,983	\$5,036	\$114,993
累計折舊及減損							
111.01.01 餘額	\$-	\$16,069	\$5,712	\$233	\$12,566	\$2,558	\$37,138
折 舊	-	1,853	867	164	1,435	1,807	6,126
處 分	-	(714)	-	-	(11,160)	(272)	(12,146)
111.12.31 餘額	\$-	\$17,208	\$6,579	\$397	\$2,841	\$4,093	\$31,118
110.01.01 餘額	\$-	\$14,204	\$4,516	\$163	\$9,161	\$2,008	\$30,052
折 舊	-	1,865	1,196	70	3,405	1,171	7,707
處 分	-	-	-	-	-	(621)	(621)
110.12.31 餘額	\$-	\$16,069	\$5,712	\$233	\$12,566	\$2,558	\$37,138
淨帳面金額							
111.12.31	\$20,690	\$48,012	\$601	\$873	\$2,253	\$4,256	\$76,685
110.12.31	\$20,690	\$49,619	\$1,468	\$183	\$3,417	\$2,478	\$77,855

本公司之不動產、廠房及設備提供擔保情形，請參閱附註八。

凌網科技股份有限公司個體財務報表附註（續）
（金額除另予註明外，均以新台幣仟元為單位）

8. 無形資產

	電腦軟體	專利技術 及著作權	發展中之 無形資產	合 計
成 本				
111.01.01 餘額	\$10,805	\$17,022	\$26	\$27,853
增添－內部發展	-	-	5,716	5,716
增添－單獨取得	1,549	600	-	2,149
到期除列	(1,445)	(928)	-	(2,373)
111.12.31 餘額	\$10,909	\$16,694	\$5,742	\$33,345
110.01.01 餘額	\$10,805	\$3,128	\$-	\$13,933
增添－內部發展	-	-	26	26
增添－單獨取得	-	13,894	-	13,894
110.12.31 餘額	\$10,805	\$17,022	\$26	\$27,853
累計攤銷				
111.01.01 餘額	\$7,285	\$2,418	\$-	\$9,703
攤 銷	2,623	2,182	-	4,805
到期除列	(1,445)	(928)	-	(2,373)
111.12.31 餘額	\$8,463	\$3,672	\$-	\$12,135
110.01.01 餘額	\$4,313	\$1,499	\$-	\$5,812
攤 銷	2,972	919	-	3,891
110.12.31 餘額	\$7,285	\$2,418	\$-	\$9,703
淨帳面金額				
111.12.31	\$2,446	\$13,022	\$5,742	\$21,210
110.12.31	\$3,520	\$14,604	\$26	\$18,150

認列無形資產之攤銷金額如下：

	111 年度	110 年度
推銷費用	\$56	\$70
管理費用	417	394
研究發展費用	4,332	3,427
合 計	\$4,805	\$3,891

凌網科技股份有限公司個體財務報表附註（續）
（金額除另予註明外，均以新台幣仟元為單位）

9. 短期借款

	111.12.31	110.12.31
無擔保銀行借款	\$30,000	\$-
利率區間（%）	1.70%	-%

本公司截至民國一一一年及一一〇年十二月三十一日，尚未使用之短期借款額度分別為 170,000 仟元及 170,000 仟元。

10. 其他應付款

	111.12.31	110.12.31
應付薪資及獎金	\$99,347	\$92,717
應付營業稅	9,104	8,716
應付保險費	6,967	6,725
其 他	13,061	13,859
合 計	\$128,479	\$122,017

其他係指應付退休金及其他應付費用等。

11. 長期借款

債權人	111.12.31	110.12.31	償還期間及辦法
合作金庫銀行擔保借款	\$33,837	\$36,784	自 102 年 6 月 25 日至 122 年 6 月 25 日，每個月為一期，分 240 期償還，利息按月付息。
減：一年內到期	(2,914)	(3,057)	
合 計	\$30,923	\$33,727	
利 率（%）	1.751%	1.300%	

合作金庫銀行擔保借款係以土地及建築物設定第一順位抵押權，擔保情形請參閱附註八。

凌網科技股份有限公司個體財務報表附註（續）
（金額除另予註明外，均以新台幣仟元為單位）

12. 退職後福利計畫

確定提撥計畫

本公司依「勞工退休金條例」訂定之員工退休辦法係屬確定提撥計畫。依該條例規定，本公司每月負擔之勞工退休金提撥率，不得低於員工每月薪資百分之六。本公司業已依照該條例訂定之員工退休辦法，每月依員工薪資百分之六提撥至勞工保險局之個人退休金帳戶。

本公司民國一一一年及一一〇年度認列確定提撥計畫之費用金額分別為 16,878 仟元及 16,737 仟元。

確定福利計畫

本公司依「勞動基準法」訂定之員工退休金辦法係屬確定福利計畫，員工退休金之支付係根據服務年資之基數及核准其退休時一個月平均工資計算。十五年以內（含）的服務年資滿一年給與兩個基數，超過十五年之服務年資每滿一年給與一個基數，惟基數累積最高以 45 個基數為限。本公司依勞動基準法規定按月就薪資總額 2% 提撥退休金基金，以勞工退休準備金監督委員會名義專戶儲存於臺灣銀行之專戶。另，本公司於每年年度終了前，估算前述勞工退休準備金專戶餘額，若該餘額不足給付次一年度內預估符合退休條件之勞工依前述計算之退休金數額者，將於次年度三月底前一次提撥其差額。

由勞動部依據勞工退休基金收支保管及運用辦法進行資產配置，基金之投資以自行經營及委託經營方式，兼採主動與被動式管理之中長期投資策略進行投資。係考量市場、信用、流動性等風險，勞動部設定基金風險限額與控管計畫，使在不過度承擔風險下有足夠彈性達成目標報酬。該基金之運用，其每年決算分配之最低收益，不得低於依當地銀行二年定期存款計算之收益，若有不足，則經主管機關准後由國庫補足。因本公司無權參與該基金之運作及管理，故無法依國際會計準則第 19 號第 142 段規定揭露計畫資產公允價值之分類。截至民國一一一年十二月三十一日，本公司之確定福利計畫預期於下一年度提撥 0 元。

截至民國一一一年及一一〇年十二月三十一日，本公司之確定福利義務加權平均存續期間分別為 4 年及 5 年。

凌網科技股份有限公司個體財務報表附註（續）
（金額除另予註明外，均以新台幣仟元為單位）

下表彙整確定福利計畫認列至損益之成本：

	111 年度	110 年度
當期服務成本	\$48	\$42
淨確定福利負債（資產）之淨利息	(25)	(40)
合 計	\$23	\$2

確定福利義務現值及計畫資產公允價值之調節如下：

	111.12.31	110.12.31	110.01.01
確定福利義務現值	\$2,109	\$2,042	\$23,616
計畫資產之公允價值	(6,377)	(4,191)	(25,685)
淨確定福利資產	\$(4,268)	\$(2,149)	\$(2,069)

淨確定福利負債（資產）之調節：

	確定福利 義務現值	計畫資產 公允價值	淨確定福利 負債（資產）
110.01.01 餘額	\$23,616	\$(25,685)	\$(2,069)
當期服務成本	42	-	42
利息費用（收入）	433	(473)	(40)
小 計	475	(473)	2
經驗調整	810	-	810
確定福利資產再衡量數	-	(810)	(810)
小 計	810	(810)	-
雇主提撥數	-	(82)	(82)
支付福利（註）	(22,859)	22,859	-
110.12.31 餘額	2,042	(4,191)	(2,149)
當期服務成本	48	-	48
利息費用（收入）	24	(49)	(25)
小 計	72	(49)	23
經驗調整	(5)	(2,137)	(2,142)
確定福利資產再衡量數	-	-	-
小 計	(5)	(2,137)	(2,142)
111.12.31 餘額	\$2,109	\$(6,377)	\$(4,268)

凌網科技股份有限公司個體財務報表附註（續）
（金額除另予註明外，均以新台幣仟元為單位）

註：本公司於民國一一〇年度依據勞動基準法及勞工退休金條例與部分舊制退休金員工達成合意結清舊制年資，給付勞僱和議結清金。

本公司確定福利計畫所使用之主要假設如下：

	111.12.31	110.12.31
折現率	1.17%	0.62%
預期薪資增加率	0.40%	0.40%

每一重大精算假設之敏感度分析：

	111 年度		110 年度	
	確定福利 義務增加	確定福利 義務減少	確定福利 義務增加	確定福利 義務減少
折現率增加 0.5%	\$-	\$45	\$-	\$56
折現率減少 0.5%	46	-	58	-
預期薪資增加 0.5%	47	-	57	-
預期薪資減少 0.5%	-	46	-	56

進行前述敏感度分析時係假設其他假設不變之情況下，單一精算假設（例如：折現率或預期薪資）發生合理可能之變動時，對確定福利義務可能產生之影響進行分析。由於部分精算假設相互有關，實務上甚少僅有單一精算假設發生變動，故此分析有其限制。

本期敏感度分析所使用之方法與假設與前期並無不同。

13. 負債準備—非流動

	除役、復原 及修復成本
111.01.01	\$2,500
因時間經過而增加之折現金額	-
111.12.31	\$2,500
110.12.31	\$2,500

凌網科技股份有限公司個體財務報表附註（續）
（金額除另予註明外，均以新台幣仟元為單位）

除役、復原及修復成本

此負債準備係承租辦公室於租期屆滿時，本公司依約將辦公室所在地恢復原狀。

14. 權益

(1) 普通股

截至民國一一年及一〇年十二月三十一日止，本公司額定股本皆為 470,000 仟元，分為 47,000 仟股（含保留備供發行員工認股權憑證可認購之股份 5,000 仟股），每股面額 10 元，分次發行，已發行股本皆為 346,330 仟元，每股票面金額 10 元，皆為 34,633 仟股。每股享有一表決權及收取股利之權利。

(2) 資本公積

	111.12.31	110.12.31
對子公司所有權權益變動	\$3,687	\$3,709
行使歸入權	144	144
合計	\$3,831	\$3,853

依法令規定，資本公積除填補公司虧損外，不得使用，公司無虧損時，超過票面金額發行股票所得之溢額及受領贈與之所得產生之資本公積，每年得以實收資本之一定比率為限撥充資本，前述資本公積亦得按股東原有股份之比例以現金分配。

(3) 盈餘分派及股利政策

依本公司章程規定，年度決算如有盈餘，依法繳納稅捐，彌補累積虧損後，再提 10% 為法定盈餘公積，但法定盈餘公積已達本公司實收資本額時，得不再提列，其餘再依法令規定提列或迴轉特別盈餘公積；如尚有餘額，併同累積未分配盈餘，由董事會擬具盈餘分配議案，提請股東會決議分派股東股息紅利。

本公司股利政策，係配合目前及未來之發展計畫、考量投資環境、資金需求及國內外競爭狀況，並兼顧股東利益等因素；分配股東股息紅利時，得以現金或股票方式為之，其中現金股利不低於股利總額之 50%。

凌網科技股份有限公司個體財務報表附註（續）
（金額除另予註明外，均以新台幣仟元為單位）

依公司法規定，法定盈餘公積應提撥至其總額已達資本總額為止。法定盈餘公積得彌補虧損。公司無虧損時，得以法定盈餘公積超過實收資本額百分之二十五之部分按股東原有股份之比例發放新股或現金。

本公司於民國一一二年三月六日及民國一一一年五月二十六日之董事會及股東常會分別擬議及決議民國一一一年及一一〇年度之盈餘指撥及分配案及每股股利，列示如下：

	盈餘指撥及分配案		每股股利（元）	
	111 年度	110 年度	111 年度	110 年度
法定盈餘公積	\$9,905	\$9,290		
迴轉特別盈餘公積	(6,817)	(4,852)		
普通股現金股利	90,046	86,583	\$2.60	\$2.50

有關員工酬勞及董事酬勞估列基礎及認列金額之相關資訊請詳附註六.18。

15. 營業收入

	111 年度	110 年度
專案系統銷售收入	\$415,888	\$411,701
維護收入	178,212	165,238
電子書及閱讀器收入	284,487	223,346
營業收入淨額	\$878,587	\$800,285

民國一一一年及一一〇年度與客戶合約之收入相關資訊如下：

(1) 收入細分

	111 年度	110 年度
提供勞務	\$594,100	\$576,939
商品銷售	284,487	223,346
合 計	\$878,587	\$800,285
收入認列時點：		
隨時間逐步滿足	\$594,100	\$576,939
於某一時點	284,487	223,346
合 計	\$878,587	\$800,285

凌網科技股份有限公司個體財務報表附註（續）
（金額除另予註明外，均以新台幣仟元為單位）

(2) 合約餘額

A. 合約資產－流動

	111.12.31	110.12.31	110.01.01
提供勞務	\$159,451	\$140,324	\$139,915

本公司民國一一一年及一一〇年度合約資產餘額重大變動之說明如下：

	111 年度	110 年度
期初餘額本期轉列應收帳款	\$(124,175)	\$(127,420)
完成程度衡量結果變動	143,302	127,829
減 損	-	-

B. 合約負債－流動

	111.12.31	110.12.31	110.01.01
提供勞務	\$728	\$1,556	\$798

本公司民國一一一年及一一〇年度合約負債餘額重大變動之說明如下：

	111 年度	110 年度
期初餘額本期轉列收入	\$(1,169)	\$(411)
本期預收款增加（扣除本期發生並轉列收入）	341	1,169

(3) 分攤至尚未履行之履約義務之交易價格

本公司截至民國一一一年十二月三十一日止，尚未滿足（包括部分未滿足）之履約義務所分攤之交易價格共計 64,394 仟元，預期約 94% 將於民國一一二年度認列收入，其餘則於民國一一三年度認列收入。

本公司截至民國一一〇年十二月三十一日止，尚未滿足（包括部分未滿足）之履約義務所分攤之交易價格共計 157,034 仟元，預期約 96% 將於民國一一一年度認列收入，其餘則於民國一一二年度認列收入。

凌網科技股份有限公司個體財務報表附註（續）
（金額除另予註明外，均以新台幣仟元為單位）

(4) 自取得或履行客戶合約之成本中所認列之資產：無。

16. 預期信用減損損失

與信用風險相關資訊請詳附註十二。

本公司之合約資產及應收款項（含應收票據、應收帳款及應收帳款－關係人）皆採存續期間預期信用損失金額衡量備抵損失，於民國一一年及一〇年十二月三十一日評估備抵損失金額之相關說明如下：

(1) 合約資產以預期信用損失率衡量備抵損失金額，相關資訊如下：

	111.12.31	110.12.31
總帳面金額	\$160,880	\$141,753
預期信用損失率	50-100%	50-100%
備抵損失	(1,429)	(1,429)
帳面金額	<u>\$159,451</u>	<u>\$140,324</u>

(2) 應收款項考量交易對手信用等級、區域及產業等因素區分群組，並採用準備矩陣衡量備抵損失，相關資訊如下：

111.12.31

	未逾期 (註)	逾期天數		合計
		1-180 天	181 天以上	
總帳面金額	\$147,550	\$-	\$1,252	\$148,802
損失率	-%	50-100%	100%	
存續期間預期信用損失	-	-	(1,111)	(1,111)
帳面金額	<u>\$147,550</u>	<u>\$-</u>	<u>\$141</u>	<u>\$147,691</u>

凌網科技股份有限公司個體財務報表附註（續）
（金額除另予註明外，均以新台幣仟元為單位）

110.12.31

	未逾期 (註)	逾期天數		合 計
		1-180 天	181 天以上	
總帳面金額	\$131,203	\$551	\$990	\$132,744
損 失 率	-%	50-100%	100%	
存續期間預期信用損失	-	(121)	(990)	(1,111)
帳面金額	\$131,203	\$430	\$-	\$131,633

註：本公司之應收票據係屬未逾期。

本公司民國一一一年及一一〇年度之合約資產及應收款項備抵損失變動資訊如下：

	合約資產	應收帳款
111.01.01	\$1,429	\$1,111
本期發生金額	-	-
111.12.31	\$1,429	\$1,111
110.01.01	\$1,429	\$1,111
本期發生金額	-	-
110.12.31	\$1,429	\$1,111

17. 租 賃

(1) 本公司為承租人

本公司承租多項不同之資產，包括不動產（房屋及建築）及運輸設備。各個合約之租賃期間介於1年至5年間。

租賃對本公司財務狀況、財務績效及現金流量之影響說明如下：

A. 資產負債表認列之金額

凌網科技股份有限公司個體財務報表附註（續）
（金額除另予註明外，均以新台幣仟元為單位）

(a) 使用權資產

使用權資產之帳面金額

	111.12.31	110.12.31
房屋及建築	\$29,176	\$33,064
運輸設備	402	840
合 計	\$29,578	\$33,904

本公司民國一一一年及一一〇年度對使用權資產增添分別為 8,301 仟元及 30,886 仟元。

(b) 租賃負債

	111.12.31	110.12.31
租賃負債	\$29,771	\$33,945
流 動	\$12,548	\$11,811
非 流 動	17,223	22,134

本公司民國一一一年及一一〇年度租賃負債之利息費用請詳附註六.19(4) 財務成本；民國一一一年及一一〇年十二月三十一日租賃負債之到期分析請詳附註十二.5 流動性風險管理。

B. 綜合損益表認列之金額

使用權資產之折舊

	111 年度	110 年度
房屋及建築	\$12,189	\$12,230
運輸設備	438	840
合 計	\$12,627	\$13,070

C. 承租人與租賃活動相關之收益及費損

	111 年度	110 年度
短期租賃之費用	\$711	\$558

凌網科技股份有限公司個體財務報表附註（續）
（金額除另予註明外，均以新台幣仟元為單位）

D. 承租人與租賃活動相關之現金流出

本公司於民國一一一年及一一〇年度租賃之現金流出總額分別為 13,618 仟元及 13,983 仟元。

E. 其他與租賃活動相關之資訊

租賃延長之選擇權及租賃終止之選擇權

本公司部分之不動產租賃包括租賃延長之選擇權及租賃終止之選擇權。於決定租賃期間時，具有標的資產使用權之不可取消期間，併同可合理確定本公司將行使租賃延長之選擇權所涵蓋之期間，及可合理確定本公司將不行使租賃終止之選擇權所涵蓋之期間。此等選擇權之使用可將管理合約之經營彈性極大化。所具有之大多數租賃延長之選擇權及租賃終止之選擇權僅可由本公司行使。開始日後發生重大事項或情況重大改變（係在承租人控制範圍內且影響本公司是否可合理確定將行使先前於決定租賃期間時所未包含之選擇權，或將不行使先前於決定租賃期間時所包含之選擇權）時，本公司重評估租賃期間。

18. 員工福利、折舊及攤銷費用功能別彙總表如下：

性質別 \ 功能別	111 年度			110 年度		
	屬營業成本	屬營業費用	合計	屬營業成本	屬營業費用	合計
員工福利費用						
薪資費用	\$206,710	\$145,128	\$351,838	\$209,632	\$131,868	\$341,500
勞健保費用	-	31,561	31,561	-	30,825	30,825
退休金費用	-	16,901	16,901	-	16,739	16,739
董事酬金	-	3,400	3,400	-	3,030	3,030
其他員工福利費用	-	12,077	12,077	-	11,977	11,977
折舊費用	-	18,753	18,753	-	20,777	20,777
攤銷費用	-	4,805	4,805	-	3,891	3,891

註 1：本公司截至民國一一一年及一一〇年度平均員工人數分別為 396 人及 393 人，其中未兼任員工之董事人數分別為 8 人及 9 人。

註 2：本公司民國一一一年及一一〇年度平均員工福利費用分別為 1,063 仟元及 1,044 仟元，民國一一一年及一一〇年度平均員工薪資費用分別為 907 仟元及 889 仟元，平均員工薪資費用增加 2.0%。

凌網科技股份有限公司個體財務報表附註（續）
（金額除另予註明外，均以新台幣仟元為單位）

本公司薪資報酬政策（包括董事、經理人及員工）資訊如下：

(1) 董事

本公司董事之報酬由董事會依公司章程之授權，如公司有獲利時，由薪資報酬委員會及董事會依公司章程之規定，決議董事酬勞金額。

(2) 經理人及員工

- A. 本公司給付酬金之政策，以該職位於同業市場中的薪資水平、於公司內該職位的權責範圍以及對公司營運目標的貢獻度給付酬金。
- B. 訂定酬金之程序，除了參考公司整體的營運績效及未來風險，亦參考個人的績效達成率及對公司績效的貢獻度，對年終績效與員工酬勞進行差異化的調整，提供優秀同仁合理的報酬。
- C. 經理人的之報酬變動由薪資報酬委員會提出建議後，經董事會同意後發放。

本公司章程規定年度如有獲利，應提撥1%~20%為員工酬勞，不高於5%為董事酬勞。但尚有累積虧損時，應預先保留彌補數額。前述員工酬勞以股票或現金為之，應由董事會以董事三分之二以上之出席及出席董事過半數同意之決議行之，並報告股東會。有關董事會通過之員工酬勞及董事酬勞相關資訊，請至臺灣證券交易所之「公開資訊觀測站」查詢。

本公司於民國一一一年及一一〇年度依當年度之獲利狀況，按比例估列員工酬勞均為3,500仟元與董事酬勞金額分別為2,750仟元及2,200仟元，帳列於營業費用項下。若董事會決議以股票發放員工酬勞，則以董事會決議日前一日收盤價作為配發股票股數之計算基礎，如估列數與董事會決議實際配發金額有差異時，則列為次年度之損益。

本公司於民國一一二年三月六日董事會決議，以現金發放民國一一一年度之員工酬勞及董事酬勞，金額分別為3,500仟元及2,750仟元，與民國一一一年度財務報告以費用列帳之金額並無重大差異。

本公司於民國一一一年三月三日董事會決議，以現金發放民國一一〇年度之員工酬勞及董事酬勞，金額分別為3,500仟元及2,200仟元，與民國一一〇年度財務報告以費用列帳之金額並無重大差異。

凌網科技股份有限公司個體財務報表附註（續）
（金額除另予註明外，均以新台幣仟元為單位）

19. 營業外收入及支出

(1) 利息收入

	111 年度	110 年度
按攤銷後成本衡量之金融資產	\$182	\$127

(2) 其他收入

	111 年度	110 年度
政府補助款收入	\$474	\$331
其 他	9,762	12,245
合 計	\$10,236	\$12,576

(3) 其他利益及損失

	111 年度	110 年度
淨外幣兌換利益（損失）	\$1,160	\$(2,404)
處分投資損失	(910)	-
其 他	(1,068)	(416)
合 計	\$(818)	\$(2,820)

(4) 財務成本

	111 年度	110 年度
銀行借款之利息	\$833	\$804
租賃負債之利息	432	168
負債準備之利息	-	40
合 計	\$1,265	\$1,012

凌網科技股份有限公司個體財務報表附註（續）
（金額除另予註明外，均以新台幣仟元為單位）

20. 其他綜合損益組成部分

民國一一一年度其他綜合損益組成部分如下：

	當期 當期產生	當期 重分類調整	其他 綜合損益	所得稅 利益（費用）	稅後金額
不重分類至損益之項目：					
確定福利計劃之再衡量數	\$2,142	\$-	\$2,142	\$-	\$2,142
透過其他綜合損益按公允 價值衡量之權益工具投 資未實現評價損益	4,189	-	4,189	-	4,189
後續可能重分類至損益之 項目：					
國外營運機構財務報表 換算之兌換差額	1,823	-	1,823	-	1,823
合 計	\$8,154	\$-	\$8,154	\$-	\$8,154

民國一一〇年度其他綜合損益組成部分如下：

	當期 當期產生	當期 重分類調整	其他 綜合損益	所得稅 利益（費用）	稅後金額
不重分類至損益之項目：					
透過其他綜合損益按公允 價值衡量之權益工具投 資未實現評價損益	\$5,681	\$-	\$5,681	\$-	\$5,681
後續可能重分類至損益之 項目：					
國外營運機構財務報表 換算之兌換差額	(1,870)	-	(1,870)	-	(1,870)
合 計	\$3,811	\$-	\$3,811	\$-	\$3,811

凌網科技股份有限公司個體財務報表附註（續）
（金額除另予註明外，均以新台幣仟元為單位）

21. 所得稅

所得稅費用主要組成如下：

認列於損益之所得稅

	111 年度	110 年度
當期所得稅費用：		
當期應付所得稅	\$15,168	\$14,808
以前年度之當期所得稅於本期之調整	(190)	(931)
遞延所得稅費用（利益）：		
與暫時性差異之原始產生及其迴轉有關	(1,026)	899
所得稅費用	<u>\$13,952</u>	<u>\$14,776</u>

所得稅費用與會計利潤乘以所適用所得稅率之金額調節如下：

	111 年度	110 年度
來自於繼續營業單位之稅前利益	<u>\$110,947</u>	<u>\$107,744</u>
按本公司法定所得稅率計算之稅額	\$22,190	\$21,549
免稅收益之所得稅影響數	(2,929)	(2,604)
報稅上不可減除費用之所得稅影響數	171	20
投資抵減抵用數	(5,400)	(3,750)
遞延所得稅資產/負債之所得稅影響數	110	492
以前年度之當期所得稅於本年度之調整	(190)	(931)
認列於損益之所得稅費用	<u>\$13,952</u>	<u>\$14,776</u>

凌網科技股份有限公司個體財務報表附註（續）
（金額除另予註明外，均以新台幣仟元為單位）

與下列項目有關之遞延所得稅資產（負債）餘額：

民國一一一年度

	期初餘額	認列於 損益	認列於其他 綜合損益	期末餘額
暫時性差異				
未實現兌換損益	\$266	\$(514)	\$-	\$(248)
合約資產－備抵損失	286	-	-	286
應付員工福利	2,499	270	-	2,769
採用權益法之投資	(89)	988	-	899
退款負債	708	282	-	990
遞延所得稅利益（費用）		\$1,026	\$-	
遞延所得稅資產（負債）淨額	\$3,670			\$4,696
表達於資產負債表之資訊如下：				
遞延所得稅資產	\$3,759			\$4,944
遞延所得稅負債	\$(89)			\$(248)

民國一一〇年度

	期初餘額	認列於 損益	認列於其他 綜合損益	期末餘額
暫時性差異				
未實現兌換損益	\$370	\$(104)	\$-	\$266
合約資產－備抵損失	286	-	-	286
應付員工福利	2,076	423	-	2,499
淨確定福利資產－非流動	508	(508)	-	-
採用權益法之投資	768	(857)	-	(89)
退款負債	561	147	-	708
遞延所得稅利益（費用）		\$(899)	\$-	
遞延所得稅資產（負債）淨額	\$4,569			\$3,670
表達於資產負債表之資訊如下：				
遞延所得稅資產	\$4,569			\$3,759
遞延所得稅負債	\$-			\$(89)

凌網科技股份有限公司個體財務報表附註（續）
（金額除另予註明外，均以新台幣仟元為單位）

未認列之遞延所得稅資產

截至民國一一一年及一一〇年十二月三十一日止，本公司無未認列之遞延所得稅資產。

所得稅申報核定情形

截至民國一一一年十二月三十一日止，本公司之所得稅申報核定至民國一〇九年度。

22. 每股盈餘

基本每股盈餘金額之計算，係以當期歸屬於本公司普通股持有人之淨利除以當期流通在外之普通股加權平均股數。

稀釋每股盈餘金額之計算，係以當期歸屬於本公司普通股持有人之淨利除以當期流通在外之普通股加權平均股數加上所有具稀釋作用之潛在普通股轉換為普通股時將發行之加權平均普通股股數。

	111 年度	110 年度
(1) 基本每股盈餘		
本期淨利（仟元）	\$96,995	\$92,968
基本每股盈餘之普通股加權平均股數（仟股）	34,633	34,633
基本每股盈餘（元）	\$2.80	\$2.68
(2) 稀釋每股盈餘		
本期淨利（仟元）	\$96,995	\$92,968
基本每股盈餘之普通股加權平均股數（仟股）	34,633	34,633
稀釋效果		
員工酬勞（仟股）	107	87
經調整稀釋效果後之普通股加權平均股數（仟股）	34,740	34,720
稀釋每股盈餘（元）	\$2.79	\$2.68

於報導期間後至財務報表通過發布前，並無任何重大改變期末流通在外普通股或潛在普通股股數之其他交易。

凌網科技股份有限公司個體財務報表附註（續）
（金額除另予註明外，均以新台幣仟元為單位）

七、關係人交易

1. 關係人名稱及關係

關係人名稱	與本公司之關係
凌網全球科技股份有限公司	本公司之子公司
凌網知識股份有限公司	本公司之子公司
凌網知識（香港）有限公司	本公司之子公司
萬耀科技股份有限公司	本公司之子公司
元華文創股份有限公司	本公司之子公司
方集出版社股份有限公司	本公司之子公司
如是文化股份有限公司	本公司之子公司
優佳隆科技股份有限公司	本公司之關聯企業
凌網研科（香港）有限公司	本公司之關聯企業（註1）
HYWEB TECHNOLOGY (THAILAND) CO., LTD.	本公司之關聯企業（註2）
無限美好金融科技股份有限公司	其他關係人
美好證券股份有限公司	其他關係人
台灣數位出版聯盟	其他關係人
高承億	本公司之主要管理人員

註1：本公司之子公司凌網全球科技股份有限公司於民國一一〇年八月出售凌網研科（香港）有限公司之普通股 50,000 股，持股比例由 55% 變動為 45%，自此本公司對凌網研科（香港）有限公司喪失控制，與本公司之關係變動為關聯企業。

註2：本公司之子公司凌網全球科技股份有限公司於民國一一一年十月轉讓 HYWEB TECHNOLOGY (THAILAND) CO., LTD. 之 99.99% 股權予本公司，另因 HYWEB TECHNOLOGY (THAILAND) CO., LTD. 於民國一一一年十一月辦理現金增資，本公司未按持股比例認購致持股比例變動為 40%，自此本公司對 HYWEB TECHNOLOGY (THAILAND) CO., LTD. 喪失控制，與本公司之關係變動為關聯企業。

與關係人間之重大交易事項

(1) 勞務收入

	111 年度	110 年度
子 公 司	\$24,821	\$5,020
關聯企業	5,944	10,699
其他關係人	1,588	2,324
合 計	\$32,353	\$18,043

凌網科技股份有限公司個體財務報表附註（續）
（金額除另予註明外，均以新台幣仟元為單位）

本公司與關係人之勞務收入交易多屬個案，故價格係由雙方議價決定；對關係人之收款條件為本公司出貨並經其確認後，自其通知驗收完成並請款後 30 天至 90 天或視合約規定訂定收款條件，與一般客戶尚無重大差異。

(2) 進 貨

	111 年度	110 年度
萬耀科技股份有限公司	\$38,797	\$3,688
子 公 司	28,810	30,229
關聯企業	459	149
合 計	<u>\$68,066</u>	<u>\$34,066</u>

本公司與關係人之交易多屬個案，故價格由雙方議價決定；對關係人之付款期間約為月結 30 天至 45 天，與一般廠商尚無重大差異。

(3) 其他收入

	111 年度	110 年度
凌網全球科技股份有限公司	\$6,814	\$8,322
其他關係人	635	-
合 計	<u>\$7,449</u>	<u>\$8,322</u>

(4) 合約資產

	111.12.31	110.12.31
子 公 司	\$5,158	\$-
其他關係人	530	945
合 計	<u>\$5,688</u>	<u>\$945</u>

(5) 應收帳款－關係人

	111.12.31	110.12.31
凌網知識（香港）有限公司	\$14,259	\$-
萬耀科技股份有限公司	3,150	200
子 公 司	169	2
凌網研科(香港)有限公司	415	10,236
其他關係人	-	642
減：備抵損失	-	-
淨 額	<u>\$17,993</u>	<u>\$11,080</u>

凌網科技股份有限公司個體財務報表附註（續）
（金額除另予註明外，均以新台幣仟元為單位）

(6) 其他應收款－關係人

	111.12.31	110.12.31
凌網全球科技股份有限公司	\$7,154	\$8,738

(7) 應付帳款－關係人

	111.12.31	110.12.31
凌網全球科技股份有限公司	\$17,914	\$23,327
凌網知識股份有限公司	2,342	3,935
子 公 司	866	2,006
關聯企業	482	156
合 計	\$21,604	\$29,424

(8) 取得無形資產

	取得價款	
	111 年度	110 年度
優佳隆科技股份有限公司	\$2,100	\$-

(9) 租 賃

使用權資產

	111.12.31	110.12.31
本公司之主要管理人員	\$1,561	\$2,081

租賃負債

	111.12.31	110.12.31
本公司之主要管理人員	\$1,586	\$2,099

凌網科技股份有限公司個體財務報表附註（續）
（金額除另予註明外，均以新台幣仟元為單位）

利息費用

	111 年度	110 年度
本公司之主要管理人員	\$27	\$34

本公司向關係人承租辦公室，租約內容係由租賃雙方協議決定，按月支付租金。

(10) 本公司之子公司凌網全球科技股份有限公司於民國一一一年十月轉讓 HYWEB TECHNOLOGY (THAILAND) CO., LTD. 之 99.99% 股權予本公司，請詳附註六.6。

(11) 本公司主要管理階層之獎酬

	111 年度	110 年度
短期員工福利	\$9,917	\$10,158
退職後福利	485	810
合 計	\$10,402	\$10,968

八、質押之資產

帳列科目	帳面金額		抵押機構	擔保債務內容
	111.12.31	110.12.31		
土 地	\$20,690	\$20,690	合作金庫商業銀行	長期借款擔保
房屋及建築	46,525	47,674	合作金庫商業銀行	長期借款擔保
合 計	\$67,215	\$68,364		

九、重大或有負債及未認列之合約承諾

截至民國一一一年十二月三十一日止，本公司為履行勞務合約而委由金融機構開立保證書之金額合計為新台幣 36,685 仟元。

十、重大之災害損失

無此事項。

十一、重大之期後事項

無此事項。

凌網科技股份有限公司個體財務報表附註（續）
（金額除另予註明外，均以新台幣仟元為單位）

十二、其 他

1. 金融工具之種類

	111.12.31	110.12.31
<u>金融資產</u>		
透過其他綜合損益按公允價值衡量之金融資產	\$18,343	\$14,154
按攤銷後成本衡量之金融資產（註）	336,395	338,179
合 計	<u>\$354,738</u>	<u>\$352,333</u>
<u>金融負債</u>		
攤銷後成本衡量之金融負債		
短期借款	\$30,000	\$-
應付款項	228,049	214,781
長期借款（含一年內到期部分）	33,837	36,784
租賃負債	29,771	33,945
存入保證金	371	251
合 計	<u>\$322,028</u>	<u>\$285,761</u>

註：包括現金及約當現金、應收票據、應收帳款（含關係人）及其他應收款（含關係人）及存出保證金。

2. 財務風險管理目的與政策

本公司財務風險管理目標主要為管理營運活動相關之市場風險、信用風險及流動性風險，本公司依公司之政策及風險偏好，進行前述風險之辨認、衡量及管理。

本公司對於前述財務風險管理已依相關規範建立適當之政策、程序及內部控制，重要財務活動須經董事會及審計委員會依相關規範及內部控制制度進行覆核。於財務管理活動執行期間，本公司須確實遵循所訂定之財務風險管理之相關規定。

3. 市場風險

本公司之市場風險係金融工具因市場價格變動，導致其公允價值或現金流量波動之風險，市場風險主要包括匯率風險、利率風險及其他價格風險（例如權益工具）。

凌網科技股份有限公司個體財務報表附註（續）
（金額除另予註明外，均以新台幣仟元為單位）

實務上極少發生單一風險變數單獨變動之情況，且各風險變數之變動通常具關聯性，惟以下各風險之敏感度分析並未考慮相關風險變數之交互影響。

匯率風險

本公司匯率風險主要與營業活動（收入或費用所使用之貨幣與本公司功能性貨幣不同時）及國外營運機構淨投資有關。

本公司之應收外幣款項與應付外幣款項之部分幣別相同，此時，部位相當部分會產生自然避險效果，另國外營運機構淨投資係屬策略投資，因此，本公司未對此進行避險。

本公司匯率風險之敏感度分析主要針對財務報導期間結束日之主要外幣貨幣性項目，其相關之外幣升值/貶值對本公司損益之影響。本公司之匯率風險主要受美金、港幣及人民幣匯率波動影響，敏感度分析資訊如下：

當新台幣對美金外幣升值/貶值 10%時，對本公司於民國一一一年及一一〇年度之損益將分別減少/增加 2,444 仟元及 1,513 仟元。

當新台幣對港幣外幣升值/貶值 10%時，對本公司於民國一一一年及一一〇年度之損益將分別減少/增加 1,624 仟元及 1,755 仟元。

當新台幣對人民幣外幣升值/貶值 10%時，對本公司於民國一一一年及一一〇年度之損益將分別減少/增加 18 仟元及 205 仟元，對本公司於民國一一一年及一一〇年度之權益將分別減少/增加 1,974 仟元及 3,289 仟元。

利率風險

利率風險係因市場利率之變動而導致金融工具之公允價值或未來現金流量波動之風險，本公司之利率風險主要係來自於浮動利率借款。

有關利率風險之敏感度分析主要針對財務報導期間結束日之浮動利率借款，並假設持有一個會計年度，當利率上升/下降十個基本點，對本公司於民國一一一年及一一〇年度之損益將分別減少/增加 64 仟元及 36 仟元。

凌網科技股份有限公司個體財務報表附註（續）
（金額除另予註明外，均以新台幣仟元為單位）

權益價格風險

本公司持有國內未上市櫃之股票，此等權益證券之價格會因該等投資標的未來價值之不確定性而受影響。本公司對單一及整體之權益證券投資設定限額，以管理權益證券之價格風險。權益證券之投資組合資訊需定期提供予本公司之管理階層，董事會則須對重大權益證券投資決策進行複核及核准，有關權益價格風險之敏感度分析請詳附註十二.8。

4. 信用風險管理

信用風險係指交易對手無法履行合約所載之義務，並導致財務損失之風險。本公司之信用風險主要來自於營業活動（主要為合約資產、應收帳款及票據）及財務活動（銀行存款及各種金融工具）所產生。

每一業務單位係依循本公司之顧客信用風險之政策、程序及控制以管理客戶信用風險。所有客戶之信用風險評估係綜合考量該客戶之財務狀況、信評機構之評等、以往之歷史交易經驗、目前經濟環境以及本公司內部評等標準等因素。另本公司亦於適當時機使用某些信用增強工具（例如預收貨款），以降低特定客戶之信用風險。

本公司截至民國一一年及一〇年十二月三十一日止，前十大客戶應收款項占本公司應收款項總額之百分比分別為 32% 及 34%，其餘應收款項之信用集中風險相對並不重大。

本公司之財務部依照公司政策管理銀行存款、固定收益證券及其他金融工具之信用風險。由於本公司之交易對象係由內部之控管程序決定，屬信用良好之銀行及具有投資等級之金融機構、公司組織及政府機關，無重大之履約疑慮，故無重大之信用風險。

本公司採用國際財務報導準則第 9 號規定評估預期信用損失，將合約資產及應收款項以存續期間預期信用損失衡量備抵損失。減損評估方法及相關指標請詳附註六.16。

另本公司於評估無法合理預期將收回金融資產（例如發行人或債務人之重大財務困難，或已破產），則予以沖銷。

5. 流動性風險管理

下表係彙總本公司金融負債之合約所載付款之到期情形，依據最早可能被要求還款之日期並以其未折現現金流量編製，所列金額亦包括約定之利息。以浮動利率支付之利息現金流量，其未折現之利息金額係依據報導期間結束日殖利率曲線推導而得。

凌網科技股份有限公司個體財務報表附註（續）
（金額除另予註明外，均以新台幣仟元為單位）

	短於一年	二至三年	四至五年	五年以上	合 計
<u>111.12.31</u>					
短期借款	\$30,024	\$-	\$-	\$-	\$30,024
應付款項	228,049	-	-	-	228,049
長期借款	3,484	6,967	6,967	19,160	36,578
租賃負債	12,869	14,702	2,755	-	30,326
存入保證金	-	371	-	-	371
<u>110.12.31</u>					
應付款項	\$214,781	\$-	\$-	\$-	\$214,781
長期借款	3,516	7,032	7,032	22,853	40,433
租賃負債	12,193	21,889	540	-	34,622
存入保證金	-	251	-	-	251

6. 來自籌資活動之負債之調節

民國一一一年度之負債調節資訊：

	短期借款	長期借款 (含一年到期)	租賃負債	存入 保證金	來自籌資活動 之負債總額
111.01.01	\$-	\$36,784	\$33,945	\$251	\$70,980
現金流量	30,000	(2,947)	(12,475)	120	14,698
非現金之流動					
取得使用權資產	-	-	8,301	-	8,301
111.12.31	<u>\$30,000</u>	<u>\$33,837</u>	<u>\$29,771</u>	<u>\$371</u>	<u>\$93,979</u>

民國一一〇年度之負債調節資訊：

	短期借款	長期借款 (含一年到期)	租賃負債	存入 保證金	來自籌資活動 之負債總額
110.01.01	\$-	\$39,731	\$16,316	\$251	\$56,298
現金流量	-	(2,947)	(13,257)	-	(16,204)
非現金之流動					
取得使用權資產	-	-	30,886	-	30,886
110.12.31	<u>\$-</u>	<u>\$36,784</u>	<u>\$33,945</u>	<u>\$251</u>	<u>\$70,980</u>

凌網科技股份有限公司個體財務報表附註（續）
（金額除另予註明外，均以新台幣仟元為單位）

7. 金融工具之公允價值

(1) 公允價值所採用之評價技術及假設

公允價值係指於衡量日，市場參與者間在有秩序之交易中出售資產所能收取或移轉負債所需支付之價格。本公司衡量或揭露金融資產及金融負債公允價值所使用之方法及假設如下：

- A. 現金及約當現金、應收款項及應付款項之帳面金額為公允價值之合理近似值，主要係因此類工具之到期期間短。
- B. 無活絡市場交易之權益工具（包括未公開發行股票）採市場法估計公允價值，係以相同或可比公司權益工具之市場交易所產生之價格及其他攸關資訊推估公允價值。
- C. 無活絡市場報價之債務類工具投資、銀行借款及其他非流動負債，公允價值係以交易對手報價或評價技術決定，評價技術係以現金流量折現分析為基礎決定，其利率及折現率等假設主要係參考類似工具相關資訊。

(2) 以攤銷後成本衡量金融工具之公允價值

本公司以攤銷後成本衡量之金融工具其帳面金額均為公允價值之合理近似值。

(3) 金融工具公允價值層級相關資訊

本公司金融工具公允價值層級資訊請詳附註十二.8。

8. 公允價值層級

(1) 公允價值層級定義

以公允價值衡量或揭露之所有資產及負債，係按對整體公允價值衡量具重要性之最低等級輸入值，歸類其所屬公允價值層級。各等級輸入值如下：

- 第一等級：於衡量日可取得之相同資產或負債於活絡市場之報價（未經調整）。
- 第二等級：資產或負債直接或間接之可觀察輸入值，但包括於第一等級之報價者除外。
- 第三等級：資產或負債之不可觀察輸入值。

凌網科技股份有限公司個體財務報表附註（續）
（金額除另予註明外，均以新台幣仟元為單位）

對以重複性基礎認列於財務報表之資產及負債，於每一報導期間結束日重評估其分類，以決定是否發生公允價值層級之各等級間之移轉。

(2) 公允價值衡量之層級資訊

本公司未有非重複性按公允價值衡量之資產，重複性按公允價值衡量之資產及負債之公允價值層級資訊列示如下：

民國一一一年十二月三十一日：

	第一等級	第二等級	第三等級	合計
<u>以公允價值衡量之資產</u>				
透過其他綜合損益按公允價值 衡量之金融資產權益工具	\$-	\$-	\$18,343	\$18,343

民國一一〇年十二月三十一日：

	第一等級	第二等級	第三等級	合計
<u>以公允價值衡量之資產</u>				
透過其他綜合損益按公允價值 衡量之金融資產權益工具	\$-	\$-	\$14,154	\$14,154

公允價值層級第一等級與第二等級間之移轉

於民國一一一年及一一〇年度，本公司重複性公允價值衡量之資產及負債，並無公允價值層級第一等級與第二等級間之移轉。

重複性公允價值層級第三等級之變動明細

本公司重複性衡量公允價值之資產及負債屬公允價值層級第三等級者，期初至期末餘額之調節列示如下：

凌網科技股份有限公司個體財務報表附註（續）
（金額除另予註明外，均以新台幣仟元為單位）

	<u>資產</u>
	<u>透過其他綜合損益 按公允價值衡量</u>
111.01.01 餘額	\$14,154
當期認列總利益（損失）：	
認列於其他綜合損益（列報於「透過其他綜合損益按 公允價值衡量之權益工具投資未實現評價損益」）	4,189
111.12.31 餘額	<u>\$18,343</u>
110.01.01 餘額	\$8,473
當期認列總利益（損失）：	
認列於其他綜合損益（列報於「透過其他綜合損益按 公允價值衡量之權益工具投資未實現評價損益」）	5,681
110.12.31 餘額	<u>\$14,154</u>

公允價值層級第三等級之重大不可觀察輸入值資訊

本公司公允價值層級第三等級之重複性公允價值衡量之資產，用於公允價值衡量之重大不可觀察輸入值如下表所列示：

民國一一年十二月三十一日：

	評價 技術	重大不可 觀察輸入值	量化 資訊	輸入值與 公允價值關係	輸入值與公允價值關係 之敏感度分析價值關係
金融資產：					
透過其他綜合損益按公允 價值衡量之金融資產					
股 票	市場法	缺乏市場流 通性折價	30%	缺乏流通性之 程度越高，公 允價值估計數 越低	當缺乏流通性折價之百 分比上升(下降) 10%， 對本公司權益將減少/ 增加 2,619 仟元

凌網科技股份有限公司個體財務報表附註（續）
（金額除另予註明外，均以新台幣仟元為單位）

民國一一〇年十二月三十一日：

	評價技術	重大不可觀察輸入值	量化資訊	輸入值與公允價值關係	輸入值與公允價值關係之敏感度分析價值關係
金融資產：					
透過其他綜合損益按公允價值衡量之金融資產					
股票	市場法	缺乏市場流通性折價	30%	缺乏流通性之程度越高，公允價值估計數越低	當缺乏流通性折價之百分比上升(下降) 10%，對本公司權益將減少/增加 2,027 仟元

第三等級公允價值衡量之評價流程

本公司由財務部門負責進行公允價值驗證，藉獨立來源資料使評價結果貼近市場狀態、確認資料來源係獨立、可靠、與其他資源一致以及代表可執行價格，並於每一報導日依據公司會計政策須作重衡量或重評估之資產及負債之價值變動進行分析，以確保評價結果係屬合理。

9. 具重大影響之外幣金融資產及負債資訊

本公司具重大影響之外幣金融資產及負債資訊如下：

	111.12.31			110.12.31		
	外幣 (仟元)	匯率	新臺幣 (仟元)	外幣 (仟元)	匯率	新臺幣 (仟元)
<u>金融資產</u>						
貨幣性項目：						
美金	\$797	30.70	\$24,477	\$548	27.67	\$15,173
港幣	4,120	3.941	16,239	4,942	3.551	17,549
人民幣	41	4.409	179	473	4.345	2,054
非貨幣性項目：						
人民幣	4,478	4.409	19,742	7,570	4.345	32,889
泰銖	3,617	0.891	3,223	-	-	-
<u>金融負債</u>						
貨幣性項目：						
美金	1	30.70	41	2	27.67	45

凌網科技股份有限公司個體財務報表附註（續）
（金額除另予註明外，均以新台幣仟元為單位）

上述資訊係以外幣帳面金額（已換算至功能性貨幣）為基礎揭露。

由於本公司之外幣種類繁多，故未按各重大影響之外幣幣別揭露貨幣性金融資產及金融負債之兌換損益資訊。本公司於民國一一一年及一一〇年度之外幣兌換利益(損失)分別 1,160 仟元及(2,404)仟元。

10. 資本管理

本公司資本管理之最主要目標，係確認維持健全之信用評等及良好之資本比率，以支持企業營運及股東權益之極大化。本公司依經濟情況以管理並調整資本結構，可能藉由調整股利支付、返還資本或發行新股以達成維持及調整資本結構之目的。

十三、附註揭露事項

1. 重大交易事項相關資訊

- (1) 資金貸與他人：無此事項。
- (2) 為他人背書保證：無此事項。
- (3) 期末持有有價證券情形：詳附表一。
- (4) 累積買進或賣出同一有價證券之金額達新台幣三億元或實收資本額百分之二十以上者：無此事項。
- (5) 取得不動產之金額達新台幣三億元或實收資本額百分之二十以上者：無此事項。
- (6) 處分不動產之金額達新台幣三億元或實收資本額百分之二十以上者：無此事項。
- (7) 與關係人進、銷貨之交易金額達新台幣一億元或實收資本額百分之二十以上者：無此事項。
- (8) 應收關係人款項達新台幣一億元或實收資本額百分之二十以上者：無此事項。
- (9) 從事衍生工具交易：無此事項。
- (10) 其他：母子公司間及各子公司間之業務關係及重要交易往來情形及金額：詳附表二。

凌網科技股份有限公司個體財務報表附註（續）
（金額除另予註明外，均以新台幣仟元為單位）

2. 轉投資事業相關資訊

對非屬大陸地區之被投資公司直接或間接具有重大影響、控制或合資控制者時，其被投資公司之相關資訊：詳附表三。

3. 大陸投資資訊

(1) 對大陸被投資公司直接或間接具重大影響、控制或合資控制者，應揭露大陸被投資公司名稱、主要營業項目、實收資本額、投資方式、資金匯出入情形、持股比例、本期損益及認列之投資損益、期末投資帳面價值、已匯回投資損益及赴大陸地區投資限額：詳附表四。

(2) 與大陸被投資公司間直接或間接發生之重大交易事項：詳附表二。

4. 主要股東資訊

發行人股權比例達百分之五以上之股東名稱、持股數額及比例：詳附表五。

凌網科技股份有限公司個體財務報表附註（續）
 （金額除另予註明外，均以新台幣仟元為單位）

附表一、期末持有有價證券情形（不包含投資子公司、關聯企業及合資控制部分）：

單位：新台幣仟元

持有公司	有價證券種類及名稱	與有價證券 發行人之關係	帳列科目	期末				
				股數	帳面 金額	持股 比例	公允價值	備註
本公司	群傳媒股份有限公司	-	透過其他綜合損益 按公允價值衡量之 金融資產－非流動	1,050,000股	\$18,343	5.18%	\$18,343	-

凌網科技股份有限公司個體財務報表附註（續）
（金額除另予註明外，均以新台幣仟元為單位）

附表二、母子公司間及各子公司間之業務關係及重要交易往來情形及金額：

單位：新台幣仟元

編號 (註一)	交易人名稱	交易往來對象	與交易人 之關係 (註二)	交易往來情形			
				科目	金額	交易條件	占合併總營收或 總資產之比率 (註三)
0	本公司	凌網全球科技股份有限公司	1	營業收入	\$7,276	依合約而定	0.75%
				其他收入	6,814	依合約而定	0.70%
				營業成本	16,412	依合約而定	1.68%
				合約資產	5,158	依合約而定	0.59%
				應收帳款－關係人	75	依合約而定	0.01%
				其他應收款－關係人	7,154	依合約而定	0.82%
				應付帳款－關係人	17,914	依合約而定	2.05%
0	本公司	凌網知識股份有限公司	1	營業成本	8,465	依合約而定	0.87%
				應付帳款－關係人	2,342	依合約而定	0.27%
0	本公司	萬耀科技股份有限公司	1	營業收入	3,000	依合約而定	0.31%
				營業成本	38,797	依合約而定	3.98%
				應收帳款－關係人	3,150	依合約而定	0.36%
0	本公司	凌網知識(香港)有限公司	1	營業收入	14,259	依合約而定	1.46%
				應收帳款－關係人	14,259	依合約而定	1.63%
0	本公司	元華文創股份有限公司	1	營業收入	286	依合約而定	0.03%
				營業成本	1,354	依合約而定	0.14%
				應收帳款－關係人	94	依合約而定	0.01%
				應付帳款－關係人	866	依合約而定	0.10%

凌網科技股份有限公司個體財務報表附註（續）
（金額除另予註明外，均以新台幣仟元為單位）

編號 (註一)	交易人名稱	交易往來對象	與交易人 之關係 (註二)	交易往來情形			
				科目	金額	交易條件	占合併總營收或 總資產之比率 (註三)
0	本公司	方集出版社股份有限公司	1	營業成本	\$99	依合約而定	0.01%
0	本公司	如是文化股份公司	1	營業成本	31	依合約而定	-%
0	本公司	HYWEB TECHNOLOGY (THAILAND) CO., LTD.	1	營業成本	2,449	依合約而定	0.25%
1	凌網知識股份有限公司	元華文創股份有限公司	3	營業成本	1	依合約而定	-%
2	元華文創股份有限公司	方集出版社股份有限公司	3	營業收入	500	依合約而定	0.05%
				應收帳款－關係人	525	依合約而定	0.06%
3	如是文化股份公司	方集出版社股份有限公司	3	營業收入	39	依合約而定	-%

註一：母公司及子公司相互間之業務往來資訊分別編號如下：

1. 母公司填0。
2. 子公司依公司別由阿拉伯數字1開始依序編號。

註二：與交易人之關係有以下三種：

1. 母公司對子公司。
2. 子公司對母公司。
3. 子公司對子公司。

註三：交易往來金額占合併總營收或總資產比率之計算，若屬資產負債科目者，以期末餘額占合併總資產之方式計算；若屬損益科目者，以期中累積金額占合併總營收之方式計算。

凌網科技股份有限公司個體財務報表附註（續）
（金額除另予註明外，均以新台幣仟元為單位）

附表三、被投資公司名稱、所在地區...等相關資訊（不包含大陸被投資公司）：

單位：新台幣仟元

投資公司名稱	被投資公司名稱	所在地區	主要營業項目	原始投資額		111年12月31日			被投資公司本期（損）益	本期認列之投資（損）益
				本期期末	去年年底	股數	比率	帳面金額		
本公司	萬耀科技股份有限公司	台北市	軟體程式之研究、開發、銷售	\$16,000	\$16,000	1,600,000股	100.00%	\$16,337	\$600	\$208
	凌網全球科技股份有限公司	新竹縣	軟體程式之研究、開發、銷售	60,060	60,060	6,004,000股	90.29%	89,301	15,138	13,668
	凌網知識股份有限公司	台北市	軟體程式之研究、開發、銷售	10,000	10,000	1,300,000股	100.00%	13,298	748	748
	凌網資訊股份有限公司	新竹縣	軟體程式之研究、開發、銷售	500	500	50,000股	100.00%	280	-	-
	優佳隆科技股份有限公司	台北市	軟體程式之研究、開發、銷售	1,100	1,100	110,000股	33.33%	904	60	20
	HYWEB TECHNOLOGY (THAILAND) CO., LTD. (註3)	泰國	軟體程式之研究、開發、銷售	1,919	-	40,000股	40.00%	3,223	(5,063)	1,656
凌網全球科技股份有限公司	凌網研科（香港）有限公司	香港	軟體程式之研究、開發、銷售	11,369	11,369	225,000股	45.00%	9,726	(6,755)	(3,040)
	HYWEB MALAYSIA TECHNOLOGY SDN. BHD.	馬來西亞	軟體程式之研究、開發、銷售	6,754	6,754	886,828股	20.59%	2,344	(2,341)	(486)
	HYWEB TECHNOLOGY (THAILAND) CO., LTD. (註3)	泰國	軟體程式之研究、開發、銷售	-	20,277	-	-	-	(5,063)	(6,043)
凌網知識股份有限公司	元華文創股份有限公司	新竹縣	一般出版業	9,204	8,844	814,901股	99.99%	7,596	118	118
	凌網知識（香港）有限公司	香港	一般出版業	20	-	5,500股	55.00%	1,061	1,828	1,005
元華文創股份有限公司	方集出版社股份有限公司	新竹縣	一般出版業	2,000	2,000	200,000股	100.00%	2,082	70	70
	如是文化股份有限公司（註2）	新竹縣	一般出版業	-	500	-	-	-	(26)	(26)

凌網科技股份有限公司個體財務報表附註（續）
（金額除另予註明外，均以新台幣仟元為單位）

投資公司名稱	被投資公司名稱	所在地區	主要營業項目	原始投資額		111年12月31日			被投資公司本期（損）益	本期認列之投資（損）益
				本期期末	去年年底	股數	比率	帳面金額		
HYWEB TECHNOLOGY (THAILAND) CO., LTD.	THAI DOT COM PAYMENT CO., LTD. (註4)	泰國	軟體程式之研究、開發、銷售	\$-	\$219	-	-	\$-	\$-	\$-

註1：本表相關數字係以新台幣列示，涉及外幣者，以財務報告日之匯率換算為新台幣。

註2：本公司之子公司如是文化股份有限公司於民國一一一年八月三十一日董事會決議解散。

註3：本公司之子公司凌網全球科技股份有限公司於民國一一一年十月轉讓HYWEB TECHNOLOGY (THAILAND) CO., LTD.之99.99%股權予本公司，另因HYWEB TECHNOLOGY (THAILAND) CO., LTD.於民國一一一年十一月辦理現金增資，本公司未按持股比例認購致持股比例變動為40%，自此本公司對HYWEB TECHNOLOGY (THAILAND) CO., LTD.喪失控制，剩餘持股按權益法處理。

註4：HYWEB TECHNOLOGY (THAILAND) CO., LTD.於民國一一一年十一月出售所持有之THAI DOT COM PAYMENT CO., LTD.全部股權。

凌網科技股份有限公司個體財務報表附註（續）
（金額除另予註明外，均以新台幣仟元為單位）

附表四、大陸投資情況

單位：新台幣仟元/美金元/人民幣元

大陸被投資公司名稱	主要營業項目	實收資本額	投資方式 (註一)	本期期初自台灣匯出累積投資金額	本期匯出或收回投資金額		本期期末自台灣匯出累積投資金額	被投資公司本期損益	本公司直接或間接投資之持股比例	本期認列投資損益 (註二)	期末投資帳面價值	截至本期止已匯回投資收益
					匯出	收回						
北京凌網軟件有限公司	開發、生產計算機軟、硬件及外國設備；提供自產產品的技術開發、技術諮詢、技術服務；銷售自產產品	\$35,272 (RMB8,000,000)	(一)	\$50,705 (US\$1,651,622.15)	\$-	\$-	\$50,705 (US\$1,651,622.15)	\$(7,406)	100%	\$(7,406)	\$19,742	\$-
凌網研科(深圳)信息有限公司	軟體程式之研究、開發、銷售	\$4,409 (RMB1,000,000)	(二) 透過凌網研科(香港)有限公司再投資大陸	\$1,279 (US\$41,645.16)	\$-	\$-	\$1,279 (US\$41,645.16)	\$483	36.00%	\$174	\$3,508	\$-
廈門外圖凌網科技有限公司(註五)	電子出版物批發、電子出版物零售、知識產權服務、貿易代理	\$17,636 (RMB4,000,000)	(一)	\$7,504 (US\$244,416.29)	\$-	\$(5,899) (RMB 1,317,418.49)	\$-	\$(1,153)	-	\$(461) (註五)	\$-	\$-

凌網科技股份有限公司個體財務報表附註（續）
（金額除另予註明外，均以新台幣仟元為單位）

本期期末累計自台灣匯出赴大陸地區投資金額	經濟部投審會核准投資金額	依經濟部投審會規定赴大陸地區投資限額
\$51,983 US\$1,693,267.31（註）	\$52,732 US\$1,717,645.16（註）	\$302,367

（註）含國內受讓股份金額約美金36,000元。

註一：投資方式區分為下列三種：

- （一）直接赴大陸地區從事投資。
- （二）透過第三地區公司再投資大陸（請註明該第三地區之投資公司）。
- （三）其他方式。

註二：本公司採用權益法認列之投資損益係依該等被投資公司同期間經會計師查核簽證財務報表評價而得。

註三：本表相關數字係以新台幣列示，涉及外幣者，以財務報告日之匯率換算為新台幣。

註四：大欣凌網智能科技有限公司於民國一一一年十月完成註銷登記。

註五：廈門外圖凌網科技有限公司於民國一一一年九月辦理註銷。

凌網科技股份有限公司個體財務報表附註（續）
（金額除另予註明外，均以新台幣仟元為單位）

附表五、主要股東資訊

單位：股

主要股東名稱	股份 持有股數	持股比例（%）
德商德意志銀行台北分行受託保管亞洲價值基金投資專戶	10,737,000	31.00%
美好證券股份有限公司	3,159,000	9.12%
曹餘祥	3,000,000	8.66%
賴洋助	2,582,122	7.45%
立熠投資股份有限公司	1,770,000	5.11%

說明：若公司係向集保公司申請取得本表資訊者，得於本表附註說明以下事項：

- (1) 本表主要股東資訊係由集保公司以每季底最後一個營業日，計算股東持有公司已完成無實體登錄交付（含庫藏股）之普通股及特別股合計達百分之五以上資料。至於公司財務報告所記載股本與公司實際已完成無實體登錄交付股數，可能因編製計算基礎不同或有差異。
- (2) 上開資料如屬股東將持股交付信託，係以受託人開立信託專戶之委託人個別分戶揭示。至於股東依據證券交易法令辦理持股超過百分之十之內部人股權申報，其持股包括本人持股加計其交付信託且對信託財產具有運用決定權股份等，有關內部人股權申報資料請參閱公開資訊觀測站。

凌網科技股份有限公司

1.現金及約當現金明細表

民國一一年十二月三十一日

單位：新台幣仟元

項 目	摘 要	金 額	備 註
庫存現金		\$ 30	1.左列銀行存款無提供質押或擔保之情事。 2.民國一一年十二月三十一日匯率： USD 1 = NTD 30.70 HKD 1 = NTD 3.941 CNY 1 = NTD 4.409
支票及活期存款	其中含USD662,727.08元 HKD270,363.75元 CNY40,555.43元	156,476	
合 計		<u>\$ 156,506</u>	

凌網科技股份有限公司

2.合約資產明細表

民國一一年十二月三十一日

單位：新台幣仟元

客戶名稱	摘要	金額	備註
合約資產			
勞動部勞動力發展署		\$ 17,583	
第一商業銀行金邊分行		13,251	
臺北市立圖書館		11,049	
內政部移民署		9,913	
Central Information Technology Office, Ministry of Finance		8,455	
臺灣土地銀行股份有限公司		8,163	
其他	各戶餘額未超過本科 目金額百分之五者	91,936	
小計		160,350	
減：備抵損失		(1,429)	
淨額		158,921	
合約資產－關係人			
美好證券股份有限公司		530	
減：備抵損失		-	
淨額		530	
合計		\$ 159,451	

凌網科技股份有限公司

3. 應收票據、應收帳款及應收帳款－關係人明細表

民國一十一年十二月三十一日

單位：新台幣仟元

客戶名稱	摘要	金額	備註
應收票據			左列應收票據、應收帳款及應收帳款－關係人均因營業而發生。
富陽營造工程有限公司		\$ 983	
應收帳款			
春原營造股份有限公司		\$ 22,000	
其他	各戶餘額未超過本科 目金額百分之五者	107,826	
小計		129,826	
減：備抵損失		(1,111)	
淨額		128,715	
應收帳款－關係人			
凌網知識(香港)有限公司		14,259	
萬耀科技股份有限公司		3,150	
其他	各戶餘額未超過本科 目金額百分之五者	584	
小計		17,993	
合計		\$ 146,708	

凌網科技股份有限公司

4.其他應收款及其他應收款－關係人明細表

民國一一年十二月三十一日

單位：新台幣仟元

項 目	摘 要	金 額	備 註
其他應收款			
職訓局補助款		\$ 144	
其他應收款－關係人			
凌網全球科技股份有限公司		\$ 7,154	

凌網科技股份有限公司
5.存貨明細表
民國一一年十二月三十一日

單位：新台幣仟元

項 目	摘 要	金 額		備 註
		成本	淨變現價值	
商品存貨		\$ 53,421	\$ 65,904	左列存貨並無提供擔保 或質押之情事。
在 製 品		1,621	1,621	
合 計		<u>\$ 55,042</u>	<u>\$ 67,525</u>	

凌網科技股份有限公司

6.預付款項明細表

民國一一年十二月三十一日

單位：新台幣仟元

項 目	摘 要	金 額	備 註
預付款項			
預付費用		\$ 1,713	
進項稅額		625	
預付貨款		150	
其 他	各戶餘額未超過本科 目金額百分之五者	339	
合 計		<u>\$ 2,827</u>	

凌網科技股份有限公司

7.透過其他綜合損益按公允價值衡量之金融資產－非流動變動明細表

民國一一年一月一日至十二月三十一日

單位：新台幣仟元/股

名稱	期初餘額		本期增加		本期減少		透過其他綜合損益按公允價值衡量之金融資產未實現評價（損）益	期末餘額		提供擔保或質押情形	備註
	股數	帳面金額	股數	金額	股數	金額		股數	帳面金額		
未上市櫃公司股票 群傳媒股份有限公司	1,050,000	\$ 14,154	-	\$ -	-	\$ -	\$ 4,189	1,050,000	\$ 18,343	無	

凌網科技股份有限公司

8.採用權益法之投資變動明細表

民國一一年一月一日至十二月三十一日

單位：新台幣仟元/股

公司名稱	期初餘額		本期增加		本期減少		投資(損)益	國外營運機構 財務報表換算之 兌換差額調整數	期末餘額			股權淨值		提供擔保或 質押情形	備註
	股數	金額	股數	金額	股數	金額			股數	持股比例	金額	單價(元)	總價		
北京凌網軟件有限公司	-	\$ 26,732	-	\$ -	-	\$ -	\$ (7,406)	\$ 416	-	100.00%	\$ 19,742	\$ -	\$ 19,742	無	
萬耀科技股份有限公司	1,600,000	16,753	-	-	-	(624)	208	-	1,600,000	100.00%	16,337	10.46	16,729	無	(註1)
凌網全球科技股份有限公司	6,004,000	86,248	-	249	-	(12,008)	13,668	1,144	6,004,000	90.29%	89,301	14.87	89,301	無	(註2)
凌網知識股份有限公司	1,300,000	12,600	-	-	-	(85)	748	35	1,300,000	100.00%	13,298	10.23	13,298	無	(註3)
廈門外圍凌網科技有限公司	-	6,157	-	-	-	(5,875)	(461)	179	-	-	-	-	-	無	(註4)
凌網資訊股份有限公司	50,000	280	-	-	-	-	-	-	50,000	100.00%	280	5.59	280	無	
優佳隆科技股份有限公司	110,000	884	-	-	-	-	20	-	110,000	33.33%	904	8.22	904	無	
HYWEB TECHNOLOGY (THAILAND) CO., LTD.	-	-	40,000	1,648	-	(130)	1,656	49	40,000	40.00%	3,223	80.58	3,223	無	(註5)
合計		<u>\$ 149,654</u>		<u>\$ 1,897</u>		<u>\$ (18,722)</u>	<u>\$ 8,433</u>	<u>\$ 1,823</u>			<u>\$ 143,085</u>		<u>\$ 143,477</u>		

註1：本期減少為被投資公司發放現金股利。

註2：本期增加為凌網全球科技股份有限公司移轉HYWEB TECHNOLOGY (THAILAND) CO., LTD.予本公司之權益交易影響數；本期減少為被投資公司發放現金股利。

註3：本期減少為凌網知識股份有限公司取得元華文創股份有限公司股權價格與帳面價值之差額。

註4：廈門外圍凌網科技有限公司於民國一一年九月辦理註銷。

註5：本期增加係本期取得HYWEB TECHNOLOGY (THAILAND) CO., LTD.及現金增資HYWEB TECHNOLOGY (THAILAND) CO., LTD.；本期減少為處分損失。

9.不動產、廠房及設備變動明細表和累計折舊變動明細表：

相關資訊請參閱附註六.7。

凌網科技股份有限公司

10.使用權資產變動明細表

民國一一年一月一日至十二月三十一日

項 目	期初餘額	本期增加	本期減少	期末餘額	備 註
取得成本					
房屋及建築	\$ 67,828	\$ 8,301	\$ (30,124)	\$ 46,005	
運輸設備	1,095	-	(219)	876	
成本合計	<u>68,923</u>	<u>\$ 8,301</u>	<u>\$ (30,343)</u>	<u>46,881</u>	
累計折舊					
房屋及建築	34,764	\$ 12,189	\$ (30,124)	16,829	
運輸設備	255	438	(219)	474	
累計折舊合計	<u>35,019</u>	<u>\$ 12,627</u>	<u>\$ (30,343)</u>	<u>17,303</u>	
淨帳面金額	<u>\$ 33,904</u>			<u>\$ 29,578</u>	

11.無形資產變動明細表：

相關資訊請參閱附註六.8。

凌網科技股份有限公司

12.存出保證金明細表

民國一一年十二月三十一日

單位：新台幣仟元

項 目	摘 要	金 額	備 註
專案保證金		\$ 21,757	
租賃押金		3,143	
合 計		<u>\$ 24,900</u>	

凌網科技股份有限公司

13.短期借款明細表

民國一一年十二月三十一日

單位：新台幣仟元

借款種類	說明	期末金額 帳面金額	契約期限	利率區間	融資額度	抵押或擔保	備註
信用借款 元大商業銀行		\$ 30,000	111/10/02~112/10/02	1.70%	\$ 30,000	無	

凌網科技股份有限公司

14.合約負債明細表

民國一一年十二月三十一日

單位：新台幣仟元

項 目	摘 要	金 額	備 註
預收貨款		<u>\$ 728</u>	

凌網科技股份有限公司

15.應付票據、應付帳款及應付帳款－關係人明細表

民國一〇一一年十二月三十一日

單位：新台幣仟元

供應商名稱	摘 要	金 額	備 註
應付票據			左列應付票據、
遠東開發室內裝修股份有限公司		\$ 100	應付帳款及
台北書展基金會		32	應付帳款－關係人
其 他	各戶餘額未超過本科 目金額百分之五者	25	均因營業發生。
合 計		<u>\$ 157</u>	
應付帳款			
台灣寶點科技股份有限公司		\$ 3,738	
其 他	各戶餘額未超過本科 目金額百分之五者	74,071	
合 計		<u>\$ 77,809</u>	
應付帳款－關係人			
凌網全球科技股份有限公司		\$ 17,914	
凌網知識股份有限公司		2,342	
其 他	各戶餘額未超過本科 目金額百分之五者	1,348	
合 計		<u>\$ 21,604</u>	

凌網科技股份有限公司

16.其他應付款明細表

民國一一年十二月三十一日

單位：新台幣仟元

項 目	摘 要	金 額	備 註
其他應付款			
應付薪資及獎金		\$ 99,347	
應付營業稅		9,104	
應付保險費		6,967	
其 他	各戶餘額未超過本科 目金額百分之五者	13,061	
合 計		<u>\$ 128,479</u>	

凌網科技股份有限公司

17.租賃負債明細表

民國一一年十二月三十一日

單位：新台幣仟元

項 目	摘 要	租賃期間	折現率	金 額	備 註
房屋及建築		108/08/01~116/07/31	1.30%~1.62%	\$ 29,358	
運輸設備		110/12/01~112/11/30	5.00%	413	
合 計				29,771	
減：一年內到期之租賃負債				(12,548)	
				<u>\$ 17,223</u>	

凌網科技股份有限公司

18.其他流動負債明細表

民國一一年十二月三十一日

單位：新台幣仟元

項 目	摘 要	金 額	備 註
退款負債		\$ 4,953	
代收款		1,717	
其 他		549	
合 計		<u>\$ 7,219</u>	

凌網科技股份有限公司

19. 長期借款明細表

民國一一年十二月三十一日

單位：新台幣仟元

債 權 人	摘要	借款金額 帳面金額	契約期限	利率	償還辦法	抵押或擔保	備 註
合作金庫商業銀行		\$ 33,837	102/06/25~122/06/25	1.751%	請參閱個體財務 報表告附註六.11	請參閱個體財務 報告附註八	
減：一年內到期		(2,914)					
合 計		<u>\$ 30,923</u>					

凌網科技股份有限公司

20.負債準備明細表

民國一一年十二月三十一日

單位：新台幣仟元

項 目	摘 要	金 額	備 註
除役成本		<u>\$ 2,500</u>	

凌網科技股份有限公司

21.存入保證金明細表

民國一一年十二月三十一日

單位：新台幣仟元

項 目	摘 要	金 額	備 註
履約保證金		\$ 371	

凌網科技股份有限公司

22.營業收入明細表

民國一十一年一月一日至十二月三十一日

單位：新台幣仟元

項 目	數 量	金 額	備 註
專案系統銷售收入		\$ 415,888	
維護收入		178,212	
電子書及閱讀器收入		284,487	
營業收入淨額		<u>\$ 878,587</u>	

凌網科技股份有限公司

23.營業成本明細表

民國一一年一月一日至十二月三十一日

單位：新台幣仟元

項 目	摘 要	金 額	備 註
期初存貨		\$ 9,696	
加：本期進貨		344,403	
減：期末存貨		(55,042)	
外購成本		299,057	
工時成本		206,710	
營業成本總計		<u>\$ 505,767</u>	

凌網科技股份有限公司

24.推銷費用明細表

民國一一年一月一日十二月三十一日

單位：新台幣仟元

項 目	摘 要	金 額	備 註
薪 資		\$ 24,847	
保 險 費		2,169	
其 他	各戶餘額未超過本科 目金額百分之五者	6,337	
合 計		<u>\$ 33,353</u>	

凌網科技股份有限公司

25.管理費用明細表

民國一〇一一年一月一日十二月三十一日

單位：新台幣仟元

項 目	摘 要	金 額	備 註
薪 資		\$ 34,231	
勞 務 費		5,266	
職工福利		4,040	
其 他	各戶餘額未超過本科 目金額百分之五者	15,638	
合 計		<u>\$ 59,175</u>	

凌網科技股份有限公司

26.研究發展費用明細表

民國一一年一月一日十二月三十一日

單位：新台幣仟元

項 目	摘 要	金 額	備 註
薪 資		\$ 105,701	
保 險 費		28,130	
折 舊		15,470	
伙 食 費		9,729	
其 他	各戶餘額未超過本科目 金額百分之五者	27,083	
合 計		<u>\$ 186,113</u>	

27.本期發生之員工福利、折舊、折耗及攤銷費用功能別彙總表：

相關資訊請參閱附註六.18

凌網科技股份有限公司

附件十三 112年度個體財務報告暨會計師查核報告。

上櫃證券代號：5212

凌網科技股份有限公司
個體財務報告暨會計師查核報告
民國一一二年及民國一一一年度

公司地址：新竹縣竹北市台元一街8號5樓之6
公司電話：(03)560-1296

個體財務報表

目 錄

項 目	頁 次
一、封 面	1
二、目 錄	2
三、會計師查核報告	3-5
四、個體資產負債表	6-7
五、個體綜合損益表	8
六、個體權益變動表	9
七、個體現金流量表	10
八、個體財務報表附註	
(一) 公司沿革	11
(二) 通過財務報告之日期及程序	11
(三) 新發布及修訂準則及解釋之適用	11-13
(四) 重大會計政策之彙總說明	14-30
(五) 重大會計判斷、估計及假設不確定性之主要來源	30-31
(六) 重要會計項目之說明	31-51
(七) 關係人交易	52-55
(八) 質押之資產	56
(九) 重大或有負債及未認列之合約承諾	56
(十) 重大之災害損失	56
(十一) 重大之期後事項	56
(十二) 其他	56-64
(十三) 附註揭露事項	
1. 重大交易事項相關資訊	64
2. 轉投資事業相關資訊	65
3. 大陸投資資訊	65
4. 主要股東資訊	65
九、重要會計項目明細表	75-98

會計師查核報告

凌網科技股份有限公司 公鑒：

查核意見

凌網科技股份有限公司民國一一二年十二月三十一日及民國一一一年十二月三十一日之個體資產負債表，暨民國一一二年一月一日至十二月三十一日及民國一一一年一月一日至十二月三十一日之個體綜合損益表、個體權益變動表、個體現金流量表，以及個體財務報表附註（包括重大會計政策彙總），業經本會計師查核竣事。

依本會計師之意見，上開個體財務報表在所有重大方面係依照證券發行人財務報告編製準則編製，足以允當表達凌網科技股份有限公司民國一一二年十二月三十一日及民國一一一年十二月三十一日之個體財務狀況，暨民國一一二年一月一日至十二月三十一日及民國一一一年一月一日至十二月三十一日之個體財務績效及個體現金流量。

查核意見之基礎

本會計師係依照會計師受託查核簽證財務報表規則及審計準則執行查核工作。本會計師於該等準則下之責任將於會計師查核個體財務報表之責任段進一步說明。本會計師所隸屬事務所受獨立性規範之人員已依會計師職業道德規範，與凌網科技股份有限公司保持超然獨立，並履行該規範之其他責任。本會計師相信已取得足夠及適切之查核證據，以作為表示查核意見之基礎。

關鍵查核事項

關鍵查核事項係指依本會計師之專業判斷，對凌網科技股份有限公司民國一一二年度個體財務報表之查核最為重要之事項。該等事項已於查核個體財務報表整體及形成查核意見之過程中予以因應，本會計師並不對該等事項單獨表示意見。

收入認列

凌網科技股份有限公司之收入來源主要為提供資訊軟體服務，包括軟體設計、建置與維護等，採用隨時間經過認列收入，其金額為新台幣 604,461 仟元，各合約條款之協議內容存在差異，需進一步判斷履約義務之性質及評估收入認列所採用之方法，包括投入法（按專案已發生工時占專案估計總工時比例）相關假設之估計，且專案估計總工時亦涉及管理階層重大判斷而存有顯著風險，基於前述方法假設之估計將重大影響收入認列之金額及時點，因此本會計師辨認為關鍵查核事項。

本會計師之查核程序包括但不限於評估收入認列會計政策的適當性、瞭解並測試管理階層針對收入認列所建立之內部控制有效性、選取樣本執行交易細項測試，並覆核專案合約中之重大條款，辨認合約之履約義務、價格分攤及確認履約義務滿足時點，以確定收入認列金額及時點之正確性。本會計師亦考量個體財務報表附註四.16、附註五.1 及附註六.15 中有關收入認列揭露之適當性。

管理階層與治理單位對個體財務報表之責任

管理階層之責任係依照證券發行人財務報告編製準則編製允當表達之個體財務報表，且維持與個體財務報表編製有關之必要內部控制，以確保個體財務報表未存有導因於舞弊或錯誤之重大不實表達。

於編製個體財務報表時，管理階層之責任亦包括評估凌網科技股份有限公司繼續經營之能力、相關事項之揭露，以及繼續經營會計基礎之採用，除非管理階層意圖清算凌網科技股份有限公司或停止營業，或除清算或停業外別無實際可行之其他方案。

凌網科技股份有限公司之治理單位（含審計委員會）負有監督財務報導流程之責任。

會計師查核個體財務報表之責任

本會計師查核個體財務報表之目的，係對個體財務報表整體是否存有導因於舞弊或錯誤之重大不實表達取得合理確信，並出具查核報告。合理確信係高度確信，惟依照審計準則執行之查核工作無法保證必能偵出個體財務報表存有之重大不實表達。不實表達可能導因於舞弊或錯誤。如不實表達之個別金額或彙總數可合理預期將影響個體財務報表使用者所作之經濟決策，則被認為具有重大性。

本會計師依照審計準則查核時，運用專業判斷及專業懷疑。本會計師亦執行下列工作：

1. 辨認並評估個體財務報表導因於舞弊或錯誤之重大不實表達風險；對所評估之風險設計及執行適當之因應對策；並取得足夠及適切之查核證據以作為查核意見之基礎。因舞弊可能涉及共謀、偽造、故意遺漏、不實聲明或踰越內部控制，故未偵出導因於舞弊之重大不實表達之風險高於導因於錯誤者。
2. 對與查核攸關之內部控制取得必要之瞭解，以設計當時情況下適當之查核程序，惟其目的非對凌網科技股份有限公司內部控制之有效性表示意見。
3. 評估管理階層所採用會計政策之適當性，及其所作會計估計與相關揭露之合理性。

4. 依據所取得之查核證據，對管理階層採用繼續經營會計基礎之適當性，以及使凌網科技股份有限公司繼續經營之能力可能產生重大疑慮之事件或情況是否存在重大不確定性，作出結論。本會計師若認為該等事件或情況存在重大不確定性，則須於查核報告中提醒個體財務報表使用者注意個體財務報表之相關揭露，或於該等揭露係屬不適當時修正查核意見。本會計師之結論係以截至查核報告日所取得之查核證據為基礎。惟未來事件或情況可能導致凌網科技股份有限公司不再具有繼續經營之能力。
5. 評估個體財務報表（包括相關附註）之整體表達、結構及內容，以及個體財務報表是否允當表達相關交易及事件。
6. 對於集團內組成個體之財務資訊取得足夠及適切之查核證據，以對個體財務報表表示意見。本會計師負責集團查核案件之指導、監督及執行，並負責形成集團查核意見。

本會計師與治理單位溝通之事項，包括所規劃之查核範圍及時間，以及重大查核發現（包括於查核過程中所辨認之內部控制顯著缺失）。

本會計師亦向治理單位提供本會計師所隸屬事務所受獨立性規範之人員已遵循會計師職業道德規範中有關獨立性之聲明，並與治理單位溝通所有可能被認為會影響會計師獨立性之關係及其他事項（包括相關防護措施）。

本會計師從與治理單位溝通之事項中，決定對凌網科技股份有限公司民國一一二年度個體財務報表查核之關鍵查核事項。本會計師於查核報告中敘明該等事項，除非法令不允許公開揭露特定事項，或在極罕見情況下，本會計師決定不於查核報告中溝通特定事項，因可合理預期此溝通所產生之負面影響大於所增進之公眾利益。


安永聯合會計師事務所

主管機關核准辦理公開發行公司財務報告

查核簽證文號：(104)金管證審字第 1040030902 號

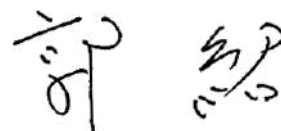
(97)金管證(六)字第 0970037690 號

邱琬茹




會計師：

郭紹彬



中華民國一一三年三月十一日



民國一十二年十二月三十一日及民國一十一年十二月三十一日
(金額均以新台幣仟元為單位)

代碼	資 產	附 註	一一二一年十二月三十一日		一一一年十二月三十一日	
			金 額	%	金 額	%
	流動資產					
1100	現金及約當現金	四及六.1	\$ 208,078	24	\$ 156,506	19
1140	合約資產—流動	四、六.15、六.16及七	138,590	16	159,451	19
1150	應收票據淨額	四、六.3及六.16	869	-	983	-
1170	應收帳款淨額	四、六.4及六.16	107,389	13	128,715	15
1180	應收帳款—關係人淨額	四、六.4、六.16及七	5,286	1	17,993	2
1200	其他應收款		72	-	144	-
1210	其他應收款—關係人	七	7,276	1	7,154	1
130x	存 貨	四及六.5	44,430	5	55,042	6
1410	預付款項	七	9,764	1	2,827	-
1470	其他流動資產		52	-	2	-
1476	其他金融資產—其他	八	5,000	1	-	-
11xx	流動資產合計		526,806	62	528,817	62
	非流動資產					
1517	透過其他綜合損益按公允價值衡量之金融資產—非流動	四、五及六.2	14,322	2	18,343	2
1550	採用權益法之投資	四及六.6	156,694	18	143,085	17
1600	不動產、廠房及設備	四、六.7及八	72,213	8	76,685	9
1755	使用權資產	四、六.17及七	17,011	2	29,578	3
1780	無形資產	四、六.8及七	24,577	3	21,210	2
1840	遞延所得稅資產	四及六.21	8,116	1	4,944	1
1920	存出保證金		26,469	3	24,900	3
1975	淨確定福利資產—非流動	四及六.12	4,399	1	4,268	1
15xx	非流動資產合計		323,801	38	323,013	38
1xxx	資產總計		\$ 850,607	100	\$ 851,830	100

(請參閱個體財務報告附註)

董事長：賴洋助




經理人：賴洋助



會計主管：羅玉蓉





民國一十二年十二月三十一日及民國一十一年十二月三十一日
(金額均以新台幣千元為單位)

代碼	負債及權益	附註	一一二一二年十二月三十一日		一一一年十二月三十一日	
			金額	%	金額	%
	流動負債					
2100	短期借款	六.9	\$ -	-	\$ 30,000	4
2130	合約負債—流動	四及六.15	13,713	2	728	-
2150	應付票據		78	-	157	-
2170	應付帳款		70,540	8	77,809	9
2180	應付帳款—關係人	七	17,317	2	21,604	3
2200	其他應付款	六.10	146,880	17	128,479	15
2230	本期所得稅負債	四及六.21	21,772	2	15,162	2
2280	租賃負債—流動	四、六.17及七	12,325	2	12,548	1
2300	其他流動負債		2,686	-	7,219	1
2322	一年內到期長期借款	六.11	2,983	1	2,914	-
21xx	流動負債合計		288,294	34	296,620	35
	非流動負債					
2540	長期借款	六.11	27,922	3	30,923	4
2550	負債準備—非流動	六.13	2,500	-	2,500	-
2570	遞延所得稅負債	四及六.21	1,412	-	248	-
2580	租賃負債—非流動	四、六.17及七	4,924	1	17,223	2
2645	存入保證金		371	-	371	-
25xx	非流動負債合計		37,129	4	51,265	6
2xxx	負債總計		325,423	38	347,885	41
	權益					
	股本					
3100	普通股股本	六.14	346,330	41	346,330	41
3110	資本公積	六.14	3,831	-	3,831	-
3200	保留盈餘					
3310	法定盈餘公積	六.14	55,187	7	45,282	5
3320	特別盈餘公積	六.14	3,183	-	10,000	1
3350	未分配盈餘	六.14	124,889	15	101,686	12
3400	其他權益	四	(8,236)	(1)	(3,184)	-
3xxx	權益總計		525,184	62	503,945	59
3x2x	負債及權益總計		\$ 850,607	100	\$ 851,830	100

(請參閱個體財務報告附註)

董事長：賴洋助



經理人：賴洋助




會計主管：羅玉榮



民國一十二年一月一日至十二月三十一日及民國十一年一月一日至十二月三十一日

(金額除每股盈餘外，均以新台幣千元為單位)



代碼	項 目	附 註	一一二年度		一一一年度	
			金 額	%	金 額	%
4000	營業收入	四、五、六.15及七	\$ 905,954	100	\$ 878,587	100
5000	營業成本	六.5、六.18及七	(462,837)	(51)	(505,767)	(58)
5900	營業毛利		443,117	49	372,820	42
6000	營業費用	六.8、六.17及六.18				
6100	推銷費用		(50,442)	(6)	(33,353)	(4)
6200	管理費用		(62,330)	(7)	(59,175)	(6)
6300	研究發展費用		(203,517)	(22)	(186,113)	(21)
6450	預期信用減損損失		(8,455)	(1)	-	-
	營業費用合計		(324,744)	(36)	(278,641)	(31)
6900	營業利益		118,373	13	94,179	11
7000	營業外收入及支出					
7100	利息收入	六.19及七	1,347	-	182	-
7010	其他收入	六.19及七	11,463	1	10,236	1
7020	其他利益及損失	六.19	155	-	(818)	-
7050	財務成本	六.19及七	(1,729)	-	(1,265)	-
7070	採用權益法認列子公司及關聯企業損益之份額	六.6	6,263	1	8,433	1
	營業外收入及支出合計		17,499	2	16,768	2
7900	稅前淨利		135,872	15	110,947	13
7950	所得稅費用	四及六.21	(19,603)	(2)	(13,952)	(2)
8200	本期淨利		116,269	13	96,995	11
8300	其他綜合損益					
8310	不重分類至損益之項目					
8311	確定福利計畫之再衡量數	六.20	142	-	2,142	-
8316	透過其他綜合損益按公允價值衡量之權益工具 投資未實現評價損益	五及六.20	(4,021)	(1)	4,189	1
8360	後續可能重分類至損益之項目					
8361	國外營運機構財務報表換算之兌換差額	六.20	(146)	-	1,823	-
	本期其他綜合損益(稅後淨額)		(4,025)	(1)	8,154	1
8500	本期綜合損益總額		\$ 112,244	12	\$ 105,149	12
	每股盈餘(元)					
9750	基本每股盈餘	六.22	\$ 3.36		\$ 2.80	
9850	稀釋每股盈餘	六.22	\$ 3.35		\$ 2.79	

(請參閱個體財務報告附註)

董事長：賴洋




經理人：賴洋



會計主管：羅玉





民國一一二年一月一日至十二月三十一日及民國一一一年一月一日至十二月三十一日
(金額均以新台幣千元為單位)

項 目	股本	資本公積	保 留 盈 餘			其他權益項目		權益總額
			法定盈餘公積	特別盈餘公積	未分配盈餘	國外營運機構 財務報表換算 之兌換差額	透過其他綜合損 益按公允價值衡 量之金融資產未 實現評價損益	
民國111年1月1日餘額	\$ 346,330	\$ 3,853	\$ 35,992	\$ 14,852	\$ 93,655	\$ (7,422)	\$ (2,578)	\$ 484,682
民國110年盈餘指撥及分配								
提列法定盈餘公積	-	-	9,290	-	(9,290)	-	-	-
迴轉特別盈餘公積	-	-	-	(4,852)	4,852	-	-	-
普通股現金股利	-	-	-	-	(86,583)	-	-	(86,583)
民國111年度淨利	-	-	-	-	96,995	-	-	96,995
民國111年度其他綜合損益	-	-	-	-	2,142	1,823	4,189	8,154
本期綜合損益總額	-	-	-	-	99,137	1,823	4,189	105,149
處分採用權益法之投資	-	-	-	-	-	804	-	804
實際取得或處分子公司股權價格與帳面價值差額	-	-	-	-	(85)	-	-	(85)
其他資本公積變動	-	(22)	-	-	-	-	-	(22)
民國111年12月31日餘額	\$ 346,330	\$ 3,831	\$ 45,282	\$ 10,000	\$ 101,686	\$ (4,795)	\$ 1,611	\$ 503,945
民國112年1月1日餘額	\$ 346,330	\$ 3,831	\$ 45,282	\$ 10,000	\$ 101,686	\$ (4,795)	\$ 1,611	\$ 503,945
民國111年盈餘指撥及分配								
提列法定盈餘公積	-	-	9,905	-	(9,905)	-	-	-
迴轉特別盈餘公積	-	-	-	(6,817)	6,817	-	-	-
普通股現金股利	-	-	-	-	(90,046)	-	-	(90,046)
採用權益法認列關聯企業股權淨值之變動數	-	-	-	-	(74)	-	-	(74)
民國112年度淨利	-	-	-	-	116,269	-	-	116,269
民國112年度其他綜合損益	-	-	-	-	142	(146)	(4,021)	(4,025)
本期綜合損益總額	-	-	-	-	116,411	(146)	(4,021)	112,244
處分採用權益法之投資	-	-	-	-	-	(885)	-	(885)
民國112年12月31日餘額	\$ 346,330	\$ 3,831	\$ 55,187	\$ 3,183	\$ 124,889	\$ (5,826)	\$ (2,410)	\$ 525,184

(請參閱個體財務報告附註)

董事長：賴洋助



經理人：賴洋助



會計主管：羅玉琴



凌網科技股份有限公司

個體現金流量表

民國一十二年一月一日至十二月三十一日及民國一十一年一月一日至十二月三十一日
(金額均以新台幣千元為單位)

項 目	一一二年度	一一一年度
營業活動之現金流量：		
本期稅前淨利	\$ 135,872	\$ 110,947
調整項目：		
收益費損項目：		
折舊費用	17,483	18,753
攤銷費用	5,417	4,805
預期信用減損損失數	8,455	-
利息費用	1,729	1,265
利息收入	(1,347)	(182)
採用權益法認列之子公司及關聯企業利益之份額	(6,263)	(8,433)
處分採用權益法之投資損失	-	910
與營業活動相關之資產/負債變動數：		
合約資產	12,406	(19,127)
應收票據	114	(967)
應收帳款	21,326	(8,178)
應收帳款－關係人淨額	12,707	(6,913)
其他應收款	72	(19)
其他應收款－關係人淨額	(122)	1,584
存 貨	10,612	(45,346)
預付款項	(6,937)	3,350
其他流動資產	(50)	-
其他金融資產	(5,000)	-
淨確定福利資產－非流動	11	23
合約負債	12,985	(828)
應付票據	(79)	(399)
應付帳款	(7,269)	15,025
應付帳款－關係人	(4,287)	(7,820)
其他應付款	14,851	6,462
其他流動負債	(4,533)	2,608
營運產生之現金流入	218,153	67,520
收取之利息	1,347	182
收取之股利	13,152	12,632
支付之利息	(1,729)	(1,265)
支付之所得稅	(15,001)	(14,620)
營業活動之淨現金流入	215,922	64,449
投資活動之現金流量：		
取得採用權益法之投資	(46,500)	(1,919)
處分採用權益法之投資	-	5,899
採用權益法之被投資公司減資退回股款	24,897	-
取得不動產、廠房及設備	(408)	(4,956)
取得無形資產	(5,234)	(7,865)
存出保證金增加	(1,569)	(827)
投資活動之淨現金流出	(28,814)	(9,668)
籌資活動之現金流量：		
短期借款增加	-	30,000
短期借款減少	(30,000)	-
償還長期借款	(2,932)	(2,947)
存入保證金增加	-	120
發放現金股利	(90,046)	(86,583)
租賃本金償還	(12,558)	(12,475)
籌資活動之淨現金流出	(135,536)	(71,885)
本期現金及約當現金增加(減少)數	51,572	(17,104)
期初現金及約當現金餘額	156,506	173,610
期末現金及約當現金餘額	\$ 208,078	\$ 156,506

(請參閱個體財務報告附註)

董事長：賴洋助

經理人：賴洋助

會計主管：羅玉

凌網科技股份有限公司
個體財務報表附註
民國一一二年及一一一年度
(金額除另予註明外，均以新台幣仟元為單位)

一、公司沿革

凌網科技股份有限公司（以下簡稱本公司）於民國八十七年七月三日奉准設立，主要業務為資訊軟體之批發、零售、服務以及資訊儲存及處理設備製造。

本公司股票於民國九十二年三月奉准於財團法人中華民國證券櫃檯買賣中心掛牌買賣。

二、通過財務報告之日期及程序

本公司民國一一二年及一一一年度之個體財務報告業於民國一一三年三月十一日經董事會通過後發布。

三、新發布及修訂準則及解釋之適用

1. 首次適用國際財務報導準則而產生之會計政策變動

本公司已採用金融監督管理委員會（以下簡稱金管會）已認可且自民國一一二年一月一日以後開始之會計年度適用之國際財務報導準則、國際會計準則、國際財務報導解釋或解釋公告，新準則及修正之首次適用對本公司並無重大影響。

2. 截至財務報告通過發布日為止，本公司尚未採用下列國際會計準則理事會已發布且金管會已認可之新發布、修訂及修正準則或解釋：

項次	新發布/修正/修訂準則及解釋	國際會計準則理事會發布之生效日
1	負債分類為流動或非流動（國際會計準則第 1 號之修正）	民國 113 年 1 月 1 日
2	售後租回中之租賃負債（國際財務報導準則第 16 號之修正）	民國 113 年 1 月 1 日
3	合約中之非流動負債（國際會計準則第 1 號之修正）	民國 113 年 1 月 1 日
4	供應商融資安排（國際會計準則第 7 號及國際財務報導準則第 7 號之修正）	民國 113 年 1 月 1 日

(1) 負債分類為流動或非流動（國際會計準則第 1 號之修正）

此係針對國際會計準則第 1 號「財務報表之表達」第 69 段至 76 段中負債分類為流動或非流動進行修正。

凌網科技股份有限公司個體財務報表附註（續）
（金額除另予註明外，均以新台幣仟元為單位）

(2) 售後租回中之租賃負債（國際財務報導準則第 16 號之修正）

此係針對國際財務報導準則第 16 號「租賃」賣方兼承租人於售後租回交易增加額外會計處理以增進準則之一致適用。

(3) 合約中之非流動負債（國際會計準則第 1 號之修正）

此修正係增進企業提供有關長期債務合約之資訊。說明對於報導期間後十二個月須遵守之合約約定，不影響該等負債於報導期間結束日分類為流動或非流動。

(4) 供應商融資安排（國際會計準則第 7 號及國際財務報導準則第 7 號之修正）

此修正除增加供應商融資安排之說明外，並就供應商融資安排新增相關之揭露。

以上為國際會計準則理事會已發布，金管會已認可且自民國一一三年一月一日以後開始之會計年度適用之新發布、修訂及修正之準則或解釋，經評估對本公司並無重大影響。

3. 截至財務報告通過發布日為止，本公司未採用下列國際會計準則理事會已發布但金管會尚未認可之新發布、修訂及修正準則或解釋：

項次	新發布/修正/修訂準則及解釋	國際會計準則理事會發布之生效日
1	國際財務報導準則第 10 號「合併財務報表」及國際會計準則第 28 號「投資關聯企業及合資」之修正－投資者與其關聯企業或合資間之資產出售或投入	待國際會計準則理事會決定
2	國際財務報導準則第 17 號「保險合約」	民國 112 年 1 月 1 日
3	缺乏可兌換性（國際會計準則第 21 號之修正）	民國 114 年 1 月 1 日

(1) 國際財務報導準則第 10 號「合併財務報表」及國際會計準則第 28 號「投資關聯企業及合資」之修正－投資者與其關聯企業或合資間之資產出售或投入

凌網科技股份有限公司個體財務報表附註（續）
（金額除另予註明外，均以新台幣仟元為單位）

此計畫係為處理國際財務報導準則第 10 號「合併財務報表」與國際會計準則第 28 號「投資關聯企業及合資」間，有關以子公司作價投資關聯企業或合資而喪失控制之不一致。國際會計準則第 28 號規定投入非貨幣性資產以交換關聯企業或合資之權益時，應依順流交易之處理方式銷除所產生利益或損失之份額；國際財務報導準則第 10 號則規定應認列喪失對子公司之控制時之全數利益或損失。此修正限制國際會計準則第 28 號之前述規定，當構成國際財務報導準則第 3 號所定義為業務之資產出售或投入時，其所產生之利益或損失應全數認列。

此修正亦修改國際財務報導準則第 10 號使得投資者與其關聯企業或合資間，當出售或投入不構成國際財務報導準則第 3 號所定義業務之子公司時，其產生之利益或損失，僅就非屬投資者所享有份額之範圍認列。

(2) 國際財務報導準則第 17 號「保險合約」

此準則提供保險合約全面性之模型，含括所有會計相關部分（認列、衡量、表達及揭露原則），準則之核心為一般模型，於此模型下，原始認列以履約現金流量及合約服務邊際兩者之合計數衡量保險合約群組；於每一報導期間結束日之帳面金額為剩餘保障負債及已發生理賠負債兩者之總和。

除一般模型外，並提供具直接參與特性合約之特定適用方法（變動收費法）；及短期合約之簡化法（保費分攤法）。

此準則於民國一〇六年五月發布後，另於民國一〇九年及一一〇年發布修正，該等修正除於過渡條款中將生效日延後二年（亦即由原先民國一一〇年一月一日延後至民國一一二年一月一日）並提供額外豁免外，並藉由簡化部分規定而降低採用此準則成本，以及修改部分規定使部分情況更易於解釋。此準則之生效將取代過渡準則（亦即國際財務報導準則第 4 號「保險合約」）。

(3) 缺乏可兌換性（國際會計準則第 21 號之修正）

此修正係說明貨幣間之可兌換性與缺乏可兌換性，及貨幣缺乏可兌換性時之匯率如何決定，並就貨幣缺乏可兌換性時增加額外之揭露規定。該等修正自民國一四年一月一日以後開始之會計年度適用。

以上國際會計準則理事會已發布但金管會尚未認可之準則或解釋，其實際適用日期以金管會規定為準，經評估對本公司並無重大影響。

凌網科技股份有限公司個體財務報表附註（續）
（金額除另予註明外，均以新台幣仟元為單位）

四、重大會計政策之彙總說明

1. 遵循聲明

本公司民國一一二年及一一一年度之個體財務報告係依據證券發行人財務報告編製準則編製。

2. 編製基礎

本公司依據證券發行人財務報告編製準則編製個體財務報告。依據證券發行人財務報告編製準則第 21 條規定，個體財務報告當期損益及其他綜合損益與合併基礎編製之財務報告中當期損益及其他綜合損益歸屬於母公司業主之分攤數相同，且個體財務報告業主權益與合併基礎編製之財務報告中歸屬於母公司業主之權益相同。因此，投資子公司於個體財務報告係以「採用權益法之投資」表達，並作必要之評價調整。

個體財務報表除以公允價值衡量之金融工具外，係以歷史成本為編製基礎。除另行註明者外，個體財務報表均以新台幣仟元為單位。

3. 外幣交易

本公司之個體財務報表係以功能性貨幣新台幣表達。

外幣交易係以交易日匯率換算為其功能性貨幣記錄。於每一報導期間結束日，外幣貨幣性項目以該日收盤匯率換算；以公允價值衡量之外幣非貨幣性項目，以決定公允價值當日之匯率換算；以歷史成本衡量之外幣非貨幣性項目，以原始交易日之匯率換算。

除下列所述外，因交割或換算貨幣性項目所產生之兌換差額，於發生當期認列為損益：

- (1) 為取得符合要件之資產所發生之外幣借款，其產生之兌換差額若視為對利息成本之調整者，為借款成本之一部分，予以資本化作為該項資產之成本。
- (2) 適用國際財務報導準則第 9 號「金融工具」之外幣項目，依金融工具之會計政策處理。
- (3) 構成報導個體對國外營運機構淨投資一部分之貨幣性項目，所產生之兌換差額原始係認列為其他綜合損益，並於處分該淨投資時，自權益重分類至損益。

當非貨幣性項目之利益或損失認列為其他綜合損益時，該利益或損失之任何兌換組成部分認列為其他綜合損益。當非貨幣性項目之利益或損失認列為損益時，該利益或損失之任何兌換組成部分認列為損益。

凌網科技股份有限公司個體財務報表附註（續）
（金額除另予註明外，均以新台幣仟元為單位）

4. 外幣財務報表之換算

本公司之每一國外營運機構係自行決定其功能性貨幣，並以該功能性貨幣衡量其財務報表。編製個體財務報告時，國外營運機構之資產與負債係以該資產負債表日之收盤匯率換算為新台幣，收益及費損項目係以當期平均匯率換算。因換算而產生之兌換差額認列為其他綜合損益，並於處分該國外營運機構時，將先前已認列於其他綜合損益並累計於權益項下之單獨組成部分之累計兌換差額，於認列處分損益時，自權益重分類至損益。涉及對包含國外營運機構之子公司喪失控制之部分處分、及部分對包含國外營運機構之關聯企業或聯合協議之權益後，所保留之權益係一包含國外營運機構之金額資產者，亦按處分處理。

在未喪失控制下部分處分包含國外營運機構之子公司時，按比例將認列於其他綜合損益之累計兌換差額以「採用權益法之投資」調整，而不認列為損益；在未喪失重大影響或聯合控制下，部分處分包含國外營運機構之關聯企業或聯合控制個體時，累計兌換差額則按比例重分類至損益。

因收購國外營運機構產生之商譽及對其資產與負債帳面金額所作之公允價值調整，視為該國外營運機構之資產及負債，並以其功能性貨幣列報。

5. 資產與負債區分流動與非流動之分類標準

有下列情況之一者，分類為流動資產，非屬流動資產，則分類為非流動資產：

- (1) 預期於正常營業週期中實現該資產，或意圖將其出售或消耗。
- (2) 主要為交易目的而持有該資產。
- (3) 預期於報導期間後十二個月內實現該資產。
- (4) 現金或約當現金，但於報導期間後至少十二個月將該資產交換或用以清償負債受到限制者除外。

有下列情況之一者，分類為流動負債，非屬流動負債，則分類為非流動負債：

- (1) 預期於其正常營業週期中清償該負債。
- (2) 主要為交易目的而持有該負債。
- (3) 預期於報導期間後十二個月內到期清償該負債。
- (4) 不能無條件將清償期限遞延至報導期間後至少十二個月之負債。負債之條款，可能依交易對方之選擇，以發行權益工具而導致其清償者，並不影響其分類。

凌網科技股份有限公司個體財務報表附註（續）
（金額除另予註明外，均以新台幣仟元為單位）

6. 現金及約當現金

現金及約當現金係庫存現金、活期存款及可隨時轉換成定額現金且價值變動風險甚小之短期並具高度流動性之投資（包括合約期間十二個月內之定期存款）。

7. 金融工具

金融資產與金融負債於本公司成為該金融工具合約條款之一方時認列。

符合國際財務報導準則第9號「金融工具」適用範圍之金融資產與金融負債，於原始認列時，係依公允價值衡量，直接可歸屬於金融資產與金融負債（除分類為透過損益按公允價值衡量之金融資產及金融負債外）取得或發行之交易成本，係從該金融資產及金融負債之公允價值加計或減除。

(1) 金融資產之認列與衡量

本公司所有慣例交易金融資產之認列與除列，採交易日會計處理。

本公司以下列兩項為基礎將金融資產分類為後續按攤銷後成本衡量之金融資產及透過其他綜合損益按公允價值衡量之金融資產：

- A. 管理金融資產之經營模式
- B. 金融資產之合約現金流量特性

按攤銷後成本衡量之金融資產

同時符合下列兩條件之金融資產，按攤銷後成本衡量，並以應收票據、應收帳款、按攤銷後成本衡量之金融資產及其他應收款等項目列報於資產負債表：

- A. 管理金融資產之經營模式：持有金融資產以收取合約現金流量
- B. 金融資產之合約現金流量特性：現金流量完全為支付本金及流通在外本金金額之利息

此等金融資產（不包括涉及避險關係者）後續以攤銷後成本衡量。於除列、透過攤銷程序或認列減損利益或損失時，將其利益或損失認列於損益。

凌網科技股份有限公司個體財務報表附註（續）
（金額除另予註明外，均以新台幣仟元為單位）

以有效利息法（以有效利率乘以金融資產總帳面金額）或下列情況計算之利息，則認列於損益：

- A. 如屬購入或創始之信用減損金融資產，以信用調整後有效利率乘以金融資產攤銷後成本
- B. 非屬前者，惟後續變成信用減損者，以有效利率乘以金融資產攤銷後成本

透過其他綜合損益按公允價值衡量之金融資產

同時符合下列兩條件之金融資產，按透過其他綜合損益按公允價值衡量，並以透過其他綜合損益按公允價值衡量之金融資產列報於資產負債表：

- A. 管理金融資產之經營模式：收取合約現金流量及出售金融資產
- B. 金融資產之合約現金流量特性：現金流量完全為支付本金及流通在外本金金額之利息

此類金融資產相關損益之認列說明如下：

- A. 除列或重分類前，除減損利益或損失與外幣兌換損益認列於損益外，其利益或損失係認列於其他綜合損益
- B. 除列時，先前認列於其他綜合損益之累積利益或損失係自權益重分類至損益作為重分類調整
- C. 以有效利息法（以有效利率乘以金融資產總帳面金額）或下列情況計算之利息，則認列於損益：
 - a. 如屬購入或創始之信用減損金融資產，以信用調整後有效利率乘以金融資產攤銷後成本
 - b. 非屬前者，惟後續變成信用減損者，以有效利率乘以金融資產攤銷後成本

此外，對於屬國際財務報導準則第9號適用範圍之權益工具，且該權益工具既非持有供交易，亦非適用國際財務報導準則第3號之企業合併中之收購者所認列之或有對價，於原始認列時，選擇（不可撤銷）將其後續公允價值變動列報於其他綜合損益。列報於其他綜合損益中之金額後續不得移轉至損益（處分該等權益工具時，將列入其他權益項目之累積金額，直接轉入保留盈餘），並以透過其他綜合損益按公允價值衡量之金融資產列報於資產負債表。投資之股利則認列於損益，除非該股利明顯代表部分投資成本之回收。

凌網科技股份有限公司個體財務報表附註（續）
（金額除另予註明外，均以新台幣仟元為單位）

(2) 金融資產減損

本公司對按攤銷後成本衡量之金融資產，係以預期信用損失認列並衡量備抵損失。

本公司以反映下列各項之方式衡量預期信用損失：

- A. 藉由評估各可能結果而決定之不偏且以機率加權之金額
- B. 貨幣時間價值
- C. 與過去事項、現時狀況及未來經濟狀況預測有關之合理且可佐證之資訊（於資產負債表日無須過度成本或投入即可取得者）

衡量備抵損失之方法說明如下：

- A. 按 12 個月預期信用損失金額衡量：包括金融資產自原始認列後信用風險未顯著增加，或於資產負債表日判定為信用風險低者。此外，亦包括前一報導期間按存續期間預期信用損失金額衡量備抵損失，但於本期資產負債表日不再符合自原始認列後信用風險已顯著增加之條件者。
- B. 存續期間預期信用損失金額衡量：包括金融資產自原始認列後信用風險已顯著增加，或屬購入或創始之信用減損金融資產。
- C. 對於屬國際財務報導準則第 15 號範圍內之交易所產生之應收帳款或合約資產，本公司採用存續期間預期信用損失金額衡量備抵損失。

本公司於每一資產負債表日，以比較金融工具於資產負債表日與原始認列日之違約風險之變動，評估金融工具於原始認列後之信用風險是否已顯著增加。另與信用風險相關資訊請詳附註十二。

(3) 金融資產除列

本公司持有之金融資產於符合下列情況之一時除列：

- A. 來自金融資產現金流量之合約權利終止。
- B. 已移轉金融資產且將該資產所有權之幾乎所有風險及報酬移轉予他人。
- C. 既未移轉亦未保留資產所有權之幾乎所有風險及報酬，但已移轉對資產之控制。

一金融資產整體除列時，其帳面金額與已收取或可收取對價加計認列於其他綜合損益之任何累計利益或損失總和間之差額係認列於損益。

凌網科技股份有限公司個體財務報表附註（續）
（金額除另予註明外，均以新台幣仟元為單位）

(4) 金融負債及權益工具

負債或權益之分類

本公司發行之負債及權益工具係依據合約協議之實質與金融負債及權益工具之定義分類為金融負債或權益。

權益工具

權益工具係指表彰本公司於資產減除所有負債後剩餘權益之任何合約，本公司發行之權益工具係以取得之價款扣除直接發行成本後之金額認列。

金融負債

符合國際財務報導準則第9號適用範圍之金融負債於原始認列時，分類為以攤銷後成本衡量之金融負債。

以攤銷後成本衡量之金融負債

以攤銷後成本衡量之金融負債包括應付款項及借款等，於原始認列後，續後以有效利率法衡量。當金融負債除列及透過有效利率法攤提時，將其相關損益及攤銷數認列於損益。

攤銷後成本之計算考量取得時之折價或溢價及交易成本。

金融負債之除列

當金融負債之義務解除、取消或失效時，則除列該金融負債。

當本公司與債權人間就具重大差異條款之債務工具進行交換，或對現有金融負債之全部或部分條款作重大修改（不論是否因財務困難），以除列原始負債並認列新負債之方式處理，除列金融負債時，將其帳面金額與所支付或應支付對價總額（包括移轉之非現金資產或承擔之負債）間之差額認列於損益。

(5) 金融資產及負債之互抵

金融資產及金融負債僅於已認列金額目前具互抵之法律行使權利且有意圖以淨額交割或同時變現資產及清償負債時，方能予以互抵並以淨額列示於資產負債表。

凌網科技股份有限公司個體財務報表附註（續）
（金額除另予註明外，均以新台幣仟元為單位）

8. 公允價值衡量

公允價值係指於衡量日，市場參與者間在有秩序之交易中出售某一資產所能收取或移轉某一負債所需支付之價格。公允價值衡量假設該出售資產或移轉負債之交易發生於下列市場之一：

- (1) 該資產或負債之主要市場，或
- (2) 若無主要市場，該資產或負債之最有利市場

主要或最有利市場必須是本公司所能進入以進行交易者。

資產或負債之公允價值衡量係使用市場參與者於定價資產或負債時會使用之假設，其假設該等市場參與者依其經濟最佳利益為之。

非金融資產之公允價值衡量考量市場參與者藉由將該資產用於其最高及最佳使用或藉由將該資產出售予會將該資產用於其最高及最佳使用之另一市場參與者，以產生經濟效益之能力。

本公司採用在相關情況下適合且有足夠資料可得之評價技術以衡量公允價值，並最大化攸關可觀察輸入值之使用且最小化不可觀察輸入值之使用。

9. 存 貨

存貨按逐項比較之成本與淨變現價值孰低法評價，成本指為使存貨達到可供銷售或可供生產狀態及地點所產生之成本，採用加權平均法計算；淨變現價值指在正常情況下，估計售價減除至完工尚須投入之成本及銷售費用後之餘額。

勞務提供係依據國際財務報導準則第 15 號之規定處理，非屬存貨範圍。

10. 採用權益法之投資

本公司對子公司之投資係依據證券發行人財務報告編製準則第 21 條之規定，以「採用權益法之投資」表達並作必要之評價調整，以使個體財務報表當期損益及其他綜合損益與合併基礎編製之財務報表中當期損益及其他綜合損益歸屬於母公司業主之分攤數相同，且個體財務報表業主權益與合併基礎編製之財務報表中歸屬於母公司業主之權益相同。此等調整主要係考量投資子公司於合併財務報表依據國際財務報導準則第 10 號「合併財務報表」之處理及不同報導個體層級適用國際財務報導準則之差異，並借記或貸記「採用權益法之投資」、「採用權益法認列之子公司、關聯企業及合資損益份額」或「採用權益法認列之子公司、關聯企業及合資之其他綜合損益份額」等科目。

凌網科技股份有限公司個體財務報表附註（續）
（金額除另予註明外，均以新台幣仟元為單位）

(1) 投資子公司

子公司係指本公司具有控制力之個體。

於權益法下，投資子公司原始依成本認列，取得日後其帳面金額則隨本公司認列所享有之子公司損益及其他綜合損益份額而增減。本公司所享有之子公司損益份額及其他綜合損益份額認列於本公司之損益及其他綜合損益。收取子公司之利潤分配，則減少對其之帳面金額。

本公司與子公司之順流交易未實現損益於個體財務報表予以銷除。本公司與子公司之逆流及側流交易所產生之損益，僅在與本公司對子公司權益無關之範圍內，認列於個體財務報表。

子公司之財務報表係就與本公司相同之報導期間編製，必要時並進行調整以使其會計政策與本公司之會計政策一致。

當子公司之權益變動並非因損益及其他綜合損益項目而發生且不影響本公司對其持股比例時，本公司係按持股比例認列相關所有權權益變動。當本公司對子公司所有權權益之變動未導致喪失控制者，係作為權益交易處理。投資帳面金額與所支付或收取對價之公允價值間之差額，係直接認列為權益。

當本公司喪失對子公司之控制力且喪失重大影響時，即停止採用權益法。以公允價值衡量並認列所保留之投資部分，該投資子公司之帳面金額與所保留投資之公允價值加計處分所得價款間之差額，則認列為損益。當投資之子公司轉變為關聯企業或合資，或關聯企業或合資轉變為子公司，本公司重新衡量原持有之權益後，繼續以權益法處理。

本公司於每一報導期間結束日確定是否有客觀證據顯示對子公司之投資發生減損。子公司之可回收金額與帳面價值間之差額，認列減損損失，列於綜合損益表中，並調整帳面金額。

(2) 投資關聯企業

本公司對關聯企業之投資除分類為待出售資產外，係採用權益法處理。關聯企業係指本公司對其有重大影響者。

凌網科技股份有限公司個體財務報表附註（續）
（金額除另予註明外，均以新台幣仟元為單位）

於權益法下，投資關聯企業以成本加計取得後本公司對該關聯企業淨資產變動數依持股比例認列之金額。對關聯企業投資之帳面金額及其他相關長期權益於採用權益法減少至零後，於發生法定義務、推定義務或已代關聯企業支付款項之範圍內，認列額外損失及負債。本公司與關聯企業間交易所產生之未實現損益，則依其對關聯企業之權益比例銷除。

當關聯企業之權益變動並非因損益及其他綜合損益項目而發生且不影響本公司對其持股比例時，本公司係按持股比例認列相關所有權權益變動。因而所認列之資本公積於後續處分關聯企業時，係按處分比例轉列損益。

關聯企業增發新股時，本公司未按持股比例認購致使投資比例發生變動，因而使本公司對該關聯企業所享有之淨資產持份發生增減者，以「資本公積」及「採用權益法之投資」調整該增減數。當投資比例變動為減少時，另將先前已認列於其他綜合損益之相關項目，依減少比例重分類至損益或其他適當科目。前述所認列之資本公積於後續處分關聯企業時，係按處分比例轉列損益。

關聯企業之財務報表係就與本公司相同之報導期間編製，並進行調整以使其會計政策與本公司之會計政策一致。

本公司於每一報導期間結束日採用國際會計準則第 28 號「投資關聯企業及合資」之規定確認是否有客觀證據顯示對關聯企業之投資發生減損，若有減損之客觀證據，本公司即依國際會計準則第 36 號「資產減損」之規定以關聯企業之可回收金額與帳面金額間之差異數計算減損金額，並將該金額認列於對關聯企業之損益中。前述可回收金額如採用該投資之使用價值，本公司則依據下列估計決定相關使用價值：

- A. 本公司所享有關聯企業估計未來產生現金流量現值之份額，包括關聯企業因營運所產生之現金流量及最終處分該投資所得之價款；或
- B. 本公司預期由該投資收取股利及最終處分該投資所產生之估計未來現金流量現值。

因構成投資關聯企業帳面金額之商譽組成項目，並未單獨認列，故無須對其適用國際會計準則第 36 號「資產減損」商譽減損測試之規定。

當喪失對關聯企業之重大影響時，本公司係以公允價值衡量並認列所保留之投資部分。喪失重大影響時該投資關聯企業之帳面金額與所保留投資之公允價值加計處分所得價款間之差額，則認列為損益。

凌網科技股份有限公司個體財務報表附註（續）
（金額除另予註明外，均以新台幣仟元為單位）

11. 不動產、廠房及設備

不動產、廠房及設備係以取得成本為認列基礎，並減除累計折舊及累計減損後列示，前述成本包含不動產、廠房及設備之拆卸、移除及復原其所在地點之成本及因未完工程所產生之必要利息支出。不動產、廠房及設備之各項組成若屬重大，則單獨提列折舊。當不動產、廠房及設備之重大組成項目須被定期重置，本公司將該項目視為個別資產並以特定耐用年限及折舊方法分別認列。該等被重置部分之帳面金額，則依國際會計準則第 16 號「不動產、廠房及設備」之除列規定予以除列。重大檢修成本若符合認列條件，係視為替換成本而認列為廠房及設備帳面金額之一部分，其他修理及維護支出則認列至損益。

折舊係以直線法按下列資產之估計耐用年限計提：

房屋及建築	50 年
運輸設備	5 年
辦公設備	2~5 年
租賃改良	1~5 年
研發設備	3 年

不動產、廠房及設備之項目或任一重要組成部分於原始認列後，若予處分或預期未來不會因使用或處分而有經濟效益之流入，則予以除列並認列損益。

不動產、廠房及設備之殘值、耐用年限及折舊方法係於每一財務年度終了時評估，若預期值與先前之估計不同時，該變動視為會計估計值變動。

12. 租 賃

本公司就合約成立評估該合約是否係屬（或包含）租賃。若合約轉讓對已辨認資產之使用之控制權一段時間以換得對價，該合約係屬（或包含）租賃。為評估合約是否轉讓對已辨認資產之使用之控制權一段時間，本公司評估在整個使用期間是否具有下列兩者：

- (1) 取得來自使用已辨認資產之幾乎所有經濟效益之權利；及
- (2) 主導已辨認資產之使用之權利。

凌網科技股份有限公司個體財務報表附註（續）
（金額除另予註明外，均以新台幣仟元為單位）

對於合約係屬（或包含）租賃者，本公司將合約中每一租賃組成部分作為單獨租賃，並與合約中之非租賃組成部分分別處理。對於合約包含一項租賃組成部分以及一項或多項之額外租賃或非租賃組成部分者，本公司以每一租賃組成部分之相對單獨價格及非租賃組成部分之彙總單獨價格為基礎，將合約中之對價分攤至該租賃組成部分。租賃及非租賃組成部分之相對單獨價格，以出租人（或類似供應者）分別對該組成部分（或類似組成部分）收取之價格為基礎決定。若可觀察之單獨價格並非隨時可得，本公司最大化可觀察資訊之使用以估計該單獨價格。

本公司為承租人

除符合並選擇短期租賃或低價值標的資產之租賃外，當本公司係租賃合約之承租人時，對所有租賃認列使用權資產及租賃負債。

本公司於開始日，按於該日尚未支付之租賃給付之現值衡量租賃負債。若租賃隱含利率容易確定，租賃給付使用該利率折現。若該利率並非容易確定，使用承租人增額借款利率。於開始日，計入租賃負債之租賃給付，包括與租賃期間內之標的資產使用權有關且於該日尚未支付之下列給付：

- (1) 固定給付（包括實質固定給付），減除可收取之任何租賃誘因；
- (2) 取決於某項指數或費率之變動租賃給付（採用開始日之指數或費率原始衡量）；
- (3) 殘值保證下承租人預期支付之金額；
- (4) 購買選擇權之行使價格，若本公司可合理確定將行使該選擇權；及
- (5) 租賃終止所須支付之罰款，若租賃期間反映承租人將行使租賃終止之選擇權。

開始日後，本公司按攤銷後成本基礎衡量租賃負債，以有效利率法增加租賃負債帳面金額，反映租賃負債之利息；租賃給付之支付減少租賃負債帳面金額。

本公司於開始日，按成本衡量使用權資產，使用權資產之成本包含：

- (1) 租賃負債之原始衡量金額；
- (2) 於開始日或之前支付之任何租賃給付，減除收取之任何租賃誘因；
- (3) 承租人發生之任何原始直接成本；及
- (4) 承租人拆卸、移除標的資產及復原其所在地點，或將標的資產復原至租賃之條款及條件中所要求之狀態之估計成本。

使用權資產後續衡量以成本減除累計折舊及累計減損損失後列示，亦即適用成本模式衡量使用權資產。

凌網科技股份有限公司個體財務報表附註（續）
（金額除另予註明外，均以新台幣仟元為單位）

若租賃期間屆滿時標的資產所有權移轉予本公司，或若使用權資產之成本反映本公司將行使購買選擇權，則自開始日起至標的資產耐用年限屆滿時，對使用權資產提列折舊。否則，本公司自開始日起至使用權資產之耐用年限屆滿時或租賃期間屆滿時兩者之較早者，對使用權資產提列折舊。

本公司適用國際會計準則第 36 號「資產減損」判定使用權資產是否發生減損並處理任何已辨認之減損損失。

除符合並選擇短期租賃或低價值標的資產之租賃外，本公司於資產負債表列報使用權資產及租賃負債，並於綜合損益表分別列報與租賃相關之折舊費用及利息費用。

本公司對短期租賃及低價值標的資產之租賃，選擇按直線基礎或另一種有系統之基礎，將有關該等租賃之租賃給付於租賃期間認列為費用。

13. 無形資產

單獨取得之無形資產於原始認列時係以成本衡量。透過企業個體取得之無形資產成本為收購日之公允價值。無形資產於原始認列後，係以其成本減除累計攤銷及累計減損損失後之金額作為帳面金額。不符合認列條件之內部產生無形資產不予資本化，而係於發生時認列至損益。

無形資產之耐用年限區分為有限及非確定耐用年限。

有限耐用年限之無形資產係於其耐用年限內攤銷，並於存有減損跡象時進行減損測試。有限耐用年限之無形資產攤銷期間及攤銷方法係至少於每一財務年度結束時進行複核。若資產之預估耐用年限與先前之估計不同或未來經濟效益消耗之預期型態已發生改變，則攤銷方法或攤銷期間將予以調整並視為會計估計值變動。

非確定耐用年限之無形資產不予攤銷，但於每一年度依個別資產或現金產生單位層級進行減損測試。非確定耐用年限之無形資產係於每期評估是否有事件及情況繼續支持該資產之耐用年限仍屬非確定。若耐用年限由非確定改為有限耐用年限時，則推延適用。

無形資產之除列所產生之利益或損失係認列至損益。

凌網科技股份有限公司個體財務報表附註（續）
（金額除另予註明外，均以新台幣仟元為單位）

發展中之無形資產－研究發展成本

研究成本發生時係認列為費用。若個別專案之發展階段支出符合下列條件，認列為無形資產：

- (1) 該發展中之無形資產已達技術可行性，並將可供使用或出售。
- (2) 有意圖完成該資產且有能力使用或出售該資產。
- (3) 該資產將產生未來經濟效益。
- (4) 具充足之資源以完成該資產。
- (5) 發展階段之支出能可靠衡量。

資本化之發展支出於原始認列後，係採成本模式衡量；亦即以成本減除累計攤銷及累計減損後之金額作為帳面金額。此資產於發展階段期間，每年進行減損測試，並自完成發展且達可供使用狀態時，於預期未來效益之期間內攤銷。

本公司無形資產會計政策資訊彙總如下：

	<u>發展中之無形資產</u>	<u>電腦軟體</u>	<u>專門技術及著作權</u>
耐用年限	有限	1~3 年	1~15 年
使用之攤銷方法	於相關專案產生預期未來銷售期間以直線法攤銷	於估計效益年限以直線法攤銷	於估計效益年限以直線法攤銷
內部產生或外部取得	內部產生	外部取得	外部取得

14. 非金融資產之減損

本公司於每一報導期間結束日評估所有適用國際會計準則第 36 號「資產減損」之資產是否存有減損跡象。如有減損跡象或須針對某一資產每年定期進行減損測試，本公司即以個別資產或資產所屬之現金產生單位進行測試。減損測試結果如資產或資產所屬現金產生單位之帳面金額大於其可回收金額，則認列減損損失。可回收金額為淨公允價值或使用價值之較高者。

本公司於每一報導期間結束日針對商譽以外之資產，評估是否有跡象顯示先前已認列之減損損失可能已不存在或減少。如存有此等跡象，本公司即估計該資產或現金產生單位之可回收金額。若可回收金額因資產之估計服務潛能變動而增加時，則迴轉減損。惟迴轉後帳面金額不超過資產在未認列減損損失情況下，減除應提列折舊或攤銷後之帳面金額。

凌網科技股份有限公司個體財務報表附註（續）
（金額除另予註明外，均以新台幣仟元為單位）

商譽所屬之現金產生單位或群組，不論有無減損跡象，係每年定期進行減損測試。減損測試結果如須認列減損損失，則先行減除商譽，減除不足之數再依帳面金額之相對比例分攤至商譽以外之其他資產。商譽之減損，一經認列，嗣後不得以任何理由迴轉。

繼續營業單位之減損損失及迴轉數係認列於損益。

15. 負債準備

負債準備之認列條件係因過去事件所產生之現時義務（法定義務或推定義務），於清償義務時，很有可能需要流出具經濟效益之資源，且該義務金額能可靠估計。當本公司預期某些或所有負債準備可被歸墊時，只有當歸墊幾乎完全確定時認列為單獨資產。若貨幣時間價值影響重大時，負債準備以可適當反映負債特定風險之現時稅前利率折現。負債折現時，因時間經過而增加之負債金額，認列為借款成本。

除役、復原及修復成本之負債準備

拆卸、移除不動產、廠房及設備及復原其所在地點所產生之除役負債準備，其金額以預期清償義務之現金流量估計折現值衡量，且將該除役成本認列為資產成本之一部分。現金流量以反映除役負債特定風險之現時稅前利率折現。負債準備之折現攤銷於發生時認列為借款成本。估計之未來除役成本於每個報導期間結束日進行適當之評估及調整。未來除役成本之估計值變動或折現率之改變，相對增加或減少相關資產成本。

16. 收入認列

本公司與客戶合約之收入主要包括銷售商品及提供勞務，會計處理分別說明如下：

銷售商品

本公司銷售商品，於承諾之商品運送至客戶端且客戶取得其控制（即客戶主導該商品之使用並取得該商品之幾乎所有剩餘效益之能力）時認列收入，以合約敘明之價格為基礎認列收入，其餘銷售商品之交易，通常附有數量折扣（以特定期間累積銷售總額為基礎）。因此，收入以合約敘明之價格為基礎，並減除估計之數量折扣金額。本公司以累積經驗並採期望值估計數量折扣產生之變動對價，惟其範圍僅限於與變動對價相關之不確定性於後續消除時，所認列之累計收入金額高度很有可能不會發生重大迴轉之部分。在協議之特定期間，對預期之數量折扣亦相對認列退款負債。

本公司提供之保固係基於所提供之商品會如客戶預期運作之保證，並依國際會計準則第 37 號之規定處理。

凌網科技股份有限公司個體財務報表附註（續）
（金額除另予註明外，均以新台幣仟元為單位）

本公司銷售商品交易之授信期間為 30 天~90 天，大部分合約於商品移轉控制且具有無條件收取對價之權利時，即認列應收帳款，該等應收帳款通常期間短且不具重大財務組成部分；少部分合約，具有已移轉商品予客戶惟仍未具無條件收取對價之權利，則認列合約資產，合約資產另須依國際財務報導準則第 9 號規定按存續期間預期信用損失金額衡量備抵減損。

提供勞務

本公司提供之勞務服務主要係提供維護專案系統服務產生，並按合約完成進度予以認列收入。

本公司合約協議價款係依合約訂定之付款期間收取，當具有已移轉勞務予客戶惟仍未具無條件收取對價之權利時，即認列合約資產。然有部分合約，由於簽約時即先向客戶收取部分對價，本公司承擔須於續後提供勞務之義務，故認列為合約負債。

本公司前述合約負債轉列收入之期間通常不超過一年，並未導致重大財務組成部分之產生。

17. 借款成本

直接可歸屬於取得、建造或生產符合要件之資產的借款成本，予以資本化為該資產成本之一部分。其他所有借款成本則認列為發生期間之費用。借款成本係包括與舉借資金有關而發生之利息及其他成本。

18. 政府補助

本公司在能合理確信將符合政府補助所定條件，並可收到政府補助之經濟效益流入時，始認列政府補助收入。當補助與資產有關時，政府補助則認列為遞延收入並於相關資產預期耐用年限分期認列為收益；當補助與費用項目有關時，政府補助係以合理而有系統之方法配合相關成本之預期發生期間認列為收益。

19. 退職後福利計畫

本公司員工退休辦法適用於所有正式任用之員工，員工退休基金全數提存於勞工退休準備金監督委員會管理，並存入退休基金專戶，由於上述退休金係以退休準備金監督委員會名義存入，與本公司完全分離，故未列入上開財務報表中。

凌網科技股份有限公司個體財務報表附註（續）
（金額除另予註明外，均以新台幣仟元為單位）

對於屬確定提撥計畫之退職後福利計畫，本公司每月負擔之員工退休金提撥率，不得低於員工每月薪資百分之六，所提撥之金額認列為當期費用。

對於屬確定福利計畫之退職後福利計畫，依據預計單位福利法於年度報導期間結束日按精算報告提列。淨確定福利負債（資產）再衡量數包括計畫資產報酬與資產上限影響數之任何變動，並減除包含於淨確定福利負債（資產）淨利息之金額，以及精算損益。淨確定福利負債（資產）再衡量數於發生時，列入其他綜合損益項下，並立即認列於保留盈餘。前期服務成本為計畫修正或縮減所產生之確定福利義務現值之變動數，且於下列兩者較早之日期認列為費用：

- (1) 當計畫修正或縮減發生時；及
- (2) 當公司認列相關重組成本或離職福利時。

淨確定福利負債（資產）淨利息係由淨確定福利負債（資產）乘以折現率決定，兩者均於年度報導期間開始時決定，再考量該期間淨確定福利負債（資產）因提撥金及福利支付產生之任何變動。

20. 所得稅

所得稅費用（利益）係指包含於決定本期損益中，與當期所得稅及遞延所得稅有關之彙總數。

當期所得稅

本期及前期之當期所得稅負債（資產），係以報導期間結束日已立法或實質性立法之稅率及稅法衡量。當期所得稅與認列於其他綜合損益或直接認列於權益之項目有關者，係分別認列於其他綜合損益或權益而非損益。

未分配盈餘加徵營利事業所得稅部分，於股東會決議分配盈餘之日列為所得稅費用。

遞延所得稅

遞延所得稅係就報導期間結束日，資產與負債之課稅基礎與其於資產負債表之帳面金額間所產生之暫時性差異予以計算。

除下列兩者外，所有應課稅暫時性差異皆予認列為遞延所得稅負債：

- (1) 商譽之原始認列；或非屬企業合併交易所產生，且於交易當時既不影響會計利潤亦不影響課稅所得（損失）之資產或負債原始認列。

凌網科技股份有限公司個體財務報表附註（續）
（金額除另予註明外，均以新台幣仟元為單位）

- (2) 因投資子公司、關聯企業及合資權益所產生，其迴轉時點可控制且於可預見之未來很有可能不會迴轉之應課稅暫時性差異。

除下列兩者外，可減除暫時性差異、未使用課稅損失及未使用所得稅抵減產生之遞延所得稅資產，於很有可能有未來課稅所得之範圍內認列：

- (1) 與非屬企業合併交易，且於交易當時既不影響會計利潤亦不影響課稅所得（損失）之資產或負債原始認列所產生之可減除暫時性差異有關；
- (2) 與投資子公司、關聯企業及合資權益所產生之可減除暫時性差異有關，僅於可預見之未來很有可能迴轉且迴轉當時有足夠之課稅所得以供該暫時性差異使用之範圍內認列。

遞延所得稅資產及負債係以預期資產實現或負債清償當期之稅率衡量，該稅率並以報導期間結束日已立法或實質性立法之稅率及稅法為基礎。遞延所得稅資產及負債之衡量係反映報導期間結束日預期回收資產或清償負債帳面金額之方式所產生之租稅後果。遞延所得稅與不列於損益之項目有關者，亦不認列於損益，而係依其相關交易認列於其他綜合損益或直接認列於權益。遞延所得稅資產於每一報導期間結束日予以重新檢視並認列。

遞延所得稅資產與負債僅於當期所得稅資產及當期所得稅負債之互抵具有法定執行權，且遞延所得稅係屬同一納稅主體並與由同一稅捐機關課徵之所得稅有關時，可予互抵。

五、重大會計判斷、估計及假設不確定性之主要來源

本公司編製個體財務報表時，管理階層須於報導期間結束日進行判斷、估計及假設，此將影響收入、費用、資產與負債報導金額及或有負債之揭露。然而，這些重大假設與估計之不確定性可能導致資產或負債之帳面金額須於未來期間進行重大調整之結果。

估計及假設

於報導期間結束日對有關未來所作之估計及假設不確定性之主要來源資訊，具有導致資產及負債帳面金額於下一財務年度重大調整之重大風險。茲說明如下：

1. 收入認列

專案系統銷售收入主要係依專案完工程度認列，其中完工程度估計係按專案已發生工時占專案估計總工時之比例進行計算，惟專案估計總工時涉及主觀判斷而影響完工程度之估計及所認列收入之合理性。

凌網科技股份有限公司個體財務報表附註（續）
（金額除另予註明外，均以新台幣仟元為單位）

2. 金融工具之公允價值

當認列於資產負債表之金融資產及金融負債公允價值無法由活絡市場取得時，公允價值將運用評價技術來決定，主要係市場法，此模式所用之假設變動將會影響所報導金融工具之公允價值。請詳附註十二.7。

六、重要會計項目之說明

1. 現金及約當現金

	112.12.31	111.12.31
庫存現金	\$30	\$30
活期存款及支票存款	199,283	156,476
定期存款	6,142	-
在途現金	2,623	-
合 計	<u>\$208,078</u>	<u>\$156,506</u>

2. 透過其他綜合損益按公允價值衡量之金融資產

	112.12.31	111.12.31
透過其他綜合損益按公允價值衡量之 權益工具投資－非流動：		
未上市櫃股票	<u>\$14,322</u>	<u>\$18,343</u>

本公司透過其他綜合損益按公允價值衡量之金融資產未有提供擔保之情況。

3. 應收票據

	112.12.31	111.12.31
應收票據－因營業而發生	<u>\$869</u>	<u>\$983</u>

本公司之應收票據未有提供擔保之情況。

本公司依國際財務報導準則第9號規定評估減損，備抵損失相關資訊請詳附註六.16，信用風險相關資訊請詳附註十二。

凌網科技股份有限公司個體財務報表附註（續）
（金額除另予註明外，均以新台幣仟元為單位）

4. 應收帳款及應收帳款－關係人

	112.12.31	111.12.31
應收帳款（總帳面金額）	\$108,500	\$129,826
減：備抵損失	(1,111)	(1,111)
小 計	107,389	128,715
應收帳款－關係人（總帳面金額）	5,286	17,993
減：備抵損失	-	-
小 計	5,286	17,993
合 計	\$112,675	\$146,708

本公司之應收帳款未有提供擔保之情況。

本公司之交易多屬個案，對客戶之授信期間通常為視合約而定或為驗收後 30 天至 90 天。於民國一一二年及一一一年十二月三十一日應收票據、應收帳款及應收帳款－關係人之總帳面金額分別為 114,655 仟元及 148,802 仟元，備抵損失相關資訊詳附註六.16，信用風險相關資訊請詳附註十二。

5. 存 貨

	112.12.31	111.12.31
商品存貨	\$43,350	\$53,421
在製品	1,080	1,621
合 計	\$44,430	\$55,042

本公司民國一一二年及一一一年度認列為費用之存貨成本分別為 210,649 仟元及 205,565 仟元。

上述存貨未有提供擔保之情事。

凌網科技股份有限公司個體財務報表附註（續）
（金額除另予註明外，均以新台幣仟元為單位）

6. 採用權益法之投資

被投資公司名稱	112.12.31		111.12.31	
	金額	持股比例 (%)	金額	持股比例 (%)
投資子公司				
北京凌網軟件有限公司	\$8,058	100.00%	\$19,742	100.00%
萬耀科技股份有限公司	7,233	100.00%	16,337	100.00%
凌網全球科技股份有限公司	76,637	90.29%	89,301	90.29%
凌網知識股份有限公司	50,787	100.00%	13,298	100.00%
凌網資訊股份有限公司	9,764	100.00%	280	100.00%
小計	<u>152,479</u>		<u>138,958</u>	
投資關聯企業				
優佳隆科技股份有限公司 (註2)	1,252	28.21%	904	33.33%
HYWEB TECHNOLOGY (THAILAND) CO., LTD. (註3)				
	<u>2,963</u>	40.00%	<u>3,223</u>	40.00%
小計	<u>4,215</u>		<u>4,127</u>	
合計	<u>\$156,694</u>		<u>\$143,085</u>	

- 投資子公司於個體財務報告係以「採用權益法之投資」表達，並作必要之評價調整。
- 優佳隆科技股份有限公司於民國一一二年八月因其他股東增資，致持股比例變動為 28.21%。
- 本公司之子公司凌網全球科技股份有限公司於民國一一一年十月轉讓 HYWEB TECHNOLOGY (THAILAND) CO., LTD. 之 99.99% 股權予本公司，另因 HYWEB TECHNOLOGY (THAILAND) CO., LTD. 於民國一一一年十一月辦理現金增資，本公司未按持股比例認購致持股比例變動為 40%，自此本公司對 HYWEB TECHNOLOGY (THAILAND) CO., LTD. 喪失控制，剩餘持股按權益法處理，並認列處分損失 130 仟元，請參閱本公司民國一一二年度合併財務報告附註六.23。
- 本公司對優佳隆科技股份有限公司及 HYWEB TECHNOLOGY (THAILAND) CO., LTD. 之投資對本公司並非重大，其彙總性財務資訊依所享有份額列示如下：

	112 年度	111 年度
繼續營業單位本期淨利（損）	\$134	\$(891)
本期其他綜合損益	-	-
本期綜合損益總額	<u>\$134</u>	<u>\$(891)</u>

凌網科技股份有限公司個體財務報表附註（續）
（金額除另予註明外，均以新台幣仟元為單位）

前述投資關聯企業於民國一二年及一一年十二月三十一日並無或有負債或資本承諾，亦未有提供擔保之情事。

7. 不動產、廠房及設備

	112.12.31						111.12.31
	自用之不動產、廠房及設備						
	土地	房屋及 建築	運輸 設備	辦公 設備	租賃 改良	研發 設備	合 計
成 本							
112.01.01 餘額	\$20,690	\$65,220	\$7,180	\$1,270	\$5,094	\$8,349	\$107,803
增 添	-	-	-	-	197	211	408
處 分	-	-	(3,000)	(91)	(1,951)	(3,012)	(8,054)
112.12.31 餘額	\$20,690	\$65,220	\$4,180	\$1,179	\$3,340	\$5,548	\$100,157
111.01.01 餘額	\$20,690	\$65,688	\$7,180	\$416	\$15,983	\$5,036	\$114,993
增 添	-	246	-	854	271	3,585	4,956
處 分	-	(714)	-	-	(11,160)	(272)	(12,146)
111.12.31 餘額	\$20,690	\$65,220	\$7,180	\$1,270	\$5,094	\$8,349	\$107,803
累計折舊及減損							
112.01.01 餘額	\$-	\$17,208	\$6,579	\$397	\$2,841	\$4,093	\$31,118
折 舊	-	1,856	313	198	816	1,697	4,880
處 分	-	-	(3,000)	(91)	(1,951)	(3,012)	(8,054)
112.12.31 餘額	\$-	\$19,064	\$3,892	\$504	\$1,706	\$2,778	\$27,944
111.01.01 餘額	\$-	\$16,069	\$5,712	\$233	\$12,566	\$2,558	\$37,138
折 舊	-	1,853	867	164	1,435	1,807	6,126
處 分	-	(714)	-	-	(11,160)	(272)	(12,146)
111.12.31 餘額	\$-	\$17,208	\$6,579	\$397	\$2,841	\$4,093	\$31,118
淨帳面金額							
112.12.31	\$20,690	\$46,156	\$288	\$675	\$1,634	\$2,770	\$72,213
111.12.31	\$20,690	\$48,012	\$601	\$873	\$2,253	\$4,256	\$76,685

本公司之不動產、廠房及設備提供擔保情形，請參閱附註八。

凌網科技股份有限公司個體財務報表附註（續）
（金額除另予註明外，均以新台幣仟元為單位）

8. 無形資產

	電腦軟體	專利技術 及著作權	發展中之 無形資產	合 計
成 本				
112.01.01 餘額	\$10,909	\$16,694	\$5,742	\$33,345
增添－內部發展	-	-	3,422	3,422
增添－單獨取得	5,362	-	-	5,362
到期除列	(9,366)	-	-	(9,366)
重分類	-	6,277	(6,277)	-
112.12.31 餘額	\$6,905	\$22,971	\$2,887	\$32,763
111.01.01 餘額	\$10,805	\$17,022	\$26	\$27,853
增添－內部發展	-	-	5,716	5,716
增添－單獨取得	1,549	600	-	2,149
到期除列	(1,445)	(928)	-	(2,373)
111.12.31 餘額	\$10,909	\$16,694	\$5,742	\$33,345
累計攤銷				
112.01.01 餘額	\$8,463	\$3,672	\$-	\$12,135
攤 銷	2,058	3,359	-	5,417
到期除列	(9,366)	-	-	(9,366)
112.12.31 餘額	\$1,155	\$7,031	\$-	\$8,186
111.01.01 餘額	\$7,285	\$2,418	\$-	\$9,703
攤 銷	2,623	2,182	-	4,805
到期除列	(1,445)	(928)	-	(2,373)
111.12.31 餘額	\$8,463	\$3,672	\$-	\$12,135
淨帳面金額				
112.12.31	\$5,750	\$15,940	\$2,887	\$24,577
111.12.31	\$2,446	\$13,022	\$5,742	\$21,210

凌網科技股份有限公司個體財務報表附註（續）
（金額除另予註明外，均以新台幣仟元為單位）

認列無形資產之攤銷金額如下：

	112 年度	111 年度
推銷費用	\$41	\$56
管理費用	124	417
研究發展費用	5,252	4,332
合 計	\$5,417	\$4,805

9. 短期借款

	112.12.31	111.12.31
無擔保銀行借款	\$-	\$30,000
利率區間（%）	-%	1.70%

本公司截至民國一一二年及一一一年十二月三十一日，尚未使用之短期借款額度分別為 190,000 仟元及 170,000 仟元。

10. 其他應付款

	112.12.31	111.12.31
應付薪資及獎金	\$112,074	\$99,347
應付營業稅	8,600	9,104
應付保險費	7,539	6,967
其 他	18,667	13,061
合 計	\$146,880	\$128,479

其他係指應付退休金及其他應付費用等。

11. 長期借款

債權人	112.12.31	111.12.31	償還期間及辦法
合作金庫銀行擔保借款	\$30,905	\$33,837	自 102 年 6 月 25 日至 122 年 6 月 25 日，每個月為一期，分 240 期償還，利息按月付息。
減：一年內到期	(2,983)	(2,914)	
合 計	\$27,922	\$30,923	
利 率（%）	2.003%	1.751%	

凌網科技股份有限公司個體財務報表附註（續）
（金額除另予註明外，均以新台幣仟元為單位）

合作金庫銀行擔保借款係以土地及建築物設定第一順位抵押權，擔保情形請參閱附註八。

12. 退職後福利計畫

確定提撥計畫

本公司依「勞工退休金條例」訂定之員工退休辦法係屬確定提撥計畫。依該條例規定，本公司每月負擔之勞工退休金提撥率，不得低於員工每月薪資百分之六。本公司業已依照該條例訂定之員工退休辦法，每月依員工薪資百分之六提撥至勞工保險局之個人退休金帳戶。

本公司民國一一二年及一一一年度認列確定提撥計畫之費用金額分別為 17,818 仟元及 16,878 仟元。

確定福利計畫

本公司依「勞動基準法」訂定之員工退休金辦法係屬確定福利計畫，員工退休金之支付係根據服務年資之基數及核准其退休時一個月平均工資計算。十五年以內（含）的服務年資滿一年給與兩個基數，超過十五年之服務年資每滿一年給與一個基數，惟基數累積最高以 45 個基數為限。本公司依勞動基準法規定按月就薪資總額 2% 提撥退休金基金，以勞工退休準備金監督委員會名義專戶儲存於臺灣銀行之專戶。另，本公司於每年年度終了前，估算前述勞工退休準備金專戶餘額，若該餘額不足給付次一年度內預估符合退休條件之勞工依前述計算之退休金數額者，將於次年度三月底前一次提撥其差額。

由勞動部依據勞工退休基金收支保管及運用辦法進行資產配置，基金之投資以自行經營及委託經營方式，兼採主動與被動式管理之中長期投資策略進行投資。係考量市場、信用、流動性等風險，勞動部設定基金風險限額與控管計畫，使在不過度承擔風險下有足夠彈性達成目標報酬。該基金之運用，其每年決算分配之最低收益，不得低於依當地銀行二年定期存款計算之收益，若有不足，則經主管機關准後由國庫補足。因本公司無權參與該基金之運作及管理，故無法依國際會計準則第 19 號第 142 段規定揭露計畫資產公允價值之分類。截至民國一一二年十二月三十一日，本公司之確定福利計畫預期於下一年度提撥 0 元。

截至民國一一二年及一一一年十二月三十一日，本公司之確定福利義務加權平均存續期間分別為 3 年及 4 年。

凌網科技股份有限公司個體財務報表附註（續）
（金額除另予註明外，均以新台幣仟元為單位）

下表彙整確定福利計畫認列至損益之成本：

	112 年度	111 年度
當期服務成本	\$47	\$48
淨確定福利負債（資產）之淨利息	(36)	(25)
合 計	\$11	\$23

確定福利義務現值及計畫資產公允價值之調節如下：

	112.12.31	111.12.31	111.01.01
確定福利義務現值	\$2,079	\$2,109	\$2,042
計畫資產之公允價值	(6,478)	(6,377)	(4,191)
淨確定福利資產	\$(4,399)	\$(4,268)	\$(2,149)

淨確定福利負債（資產）之調節：

	確定福利 義務現值	計畫資產 公允價值	淨確定福利 負債（資產）
111.01.01 餘額	\$2,042	\$(4,191)	\$(2,149)
當期服務成本	48	-	48
利息費用（收入）	24	(49)	(25)
小 計	72	(49)	23
經驗調整	(5)	-	(5)
確定福利資產再衡量數	-	(2,137)	(2,137)
小 計	(5)	(2,137)	(2,142)
111.12.31 餘額	2,109	(6,377)	(4,268)
當期服務成本	47	-	47
利息費用（收入）	24	(60)	(36)
小 計	71	(60)	11
經驗調整	(101)	-	(101)
確定福利資產再衡量數	-	(41)	(41)
小 計	(101)	(41)	(142)
112.12.31 餘額	\$2,079	\$(6,478)	\$(4,399)

本公司確定福利計畫所使用之主要假設如下：

	112.12.31	111.12.31
折 現 率	1.13%	1.17%
預期薪資增加率	0.40%	0.40%

凌網科技股份有限公司個體財務報表附註（續）
（金額除另予註明外，均以新台幣仟元為單位）

每一重大精算假設之敏感度分析：

	112 年度		111 年度	
	確定福利 義務增加	確定福利 義務減少	確定福利 義務增加	確定福利 義務減少
折現率增加 0.5%	\$-	\$35	\$-	\$45
折現率減少 0.5%	35	-	46	-
預期薪資增加 0.5%	35	-	47	-
預期薪資減少 0.5%	-	35	-	46

進行前述敏感度分析時係假設其他假設不變之情況下，單一精算假設（例如：折現率或預期薪資）發生合理可能之變動時，對確定福利義務可能產生之影響進行分析。由於部分精算假設相互有關，實務上甚少僅有單一精算假設發生變動，故此分析有其限制。

本期敏感度分析所使用之方法與假設與前期並無不同。

13. 負債準備—非流動

	除役、復原 及修復成本
112.01.01	\$2,500
因時間經過而增加之折現金額	-
112.12.31	<u>\$2,500</u>
112.12.31	<u>\$2,500</u>

除役、復原及修復成本

此負債準備係承租辦公室於租期屆滿時，本公司依約將辦公室所在地恢復原狀。

14. 權益

(1) 普通股

截至民國一一二年及一一一年十二月三十一日止，本公司額定股本皆為 470,000 仟元，分為 47,000 仟股（含保留備供發行員工認股權憑證可認購之股份 5,000 仟股），每股面額 10 元，分次發行，已發行股本皆為 346,330 仟元，每股票面金額 10 元，皆為 34,633 仟股。每股享有一表決權及收取股利之權利。

凌網科技股份有限公司個體財務報表附註（續）
（金額除另予註明外，均以新台幣仟元為單位）

(2) 資本公積

	112.12.31	111.12.31
對子公司所有權權益變動	\$3,687	\$3,687
行使歸入權	144	144
合 計	<u>\$3,831</u>	<u>\$3,831</u>

依法令規定，資本公積除填補公司虧損外，不得使用，公司無虧損時，超過票面金額發行股票所得之溢額及受領贈與之所得產生之資本公積，每年得以實收資本之一定比率為限撥充資本，前述資本公積亦得按股東原有股份之比例以現金分配。

(3) 盈餘分派及股利政策

依本公司章程規定，年度決算如有盈餘，依法繳納稅捐，彌補累積虧損後，再提10%為法定盈餘公積，但法定盈餘公積已達本公司實收資本額時，得不再提列，其餘再依法令規定提列或迴轉特別盈餘公積；如尚有餘額，併同累積未分配盈餘，由董事會擬具盈餘分配議案，提請股東會決議分派股東股息紅利。

本公司股利政策，係配合目前及未來之發展計畫、考量投資環境、資金需求及國內外競爭狀況，並兼顧股東利益等因素；分配股東股息紅利時，得以現金或股票方式為之，其中現金股利不低於股利總額之50%。

前項盈餘分配案，如以發放現金股利為之者，授權董事會以三分之二以上董事之出席，及出席董事過半數之決議行之，並報告股東會。

依公司法規定，法定盈餘公積應提撥至其總額已達資本總額為止。法定盈餘公積得彌補虧損。公司無虧損時，得以法定盈餘公積超過實收資本額百分之二十五之部分按股東原有股份之比例發放新股或現金。

本公司於民國一一三年三月十一日之董事會及民國一一二年六月二十八日之股東常會分別決議民國一一二年及一一一年度之盈餘指撥及分配案及每股股利，列示如下：

	盈餘指撥及分配案		每股股利（元）	
	112 年度	111 年度	112 年度	111 年度
法定盈餘公積	\$11,634（註1）	\$9,905		
迴轉特別盈餘公積	5,053	(6,817)		
普通股現金股利	103,899	90,046（註2）	\$3.00	\$2.60

凌網科技股份有限公司個體財務報表附註（續）
（金額除另予註明外，均以新台幣仟元為單位）

註 1：民國一一二年度之法定盈餘公積金額尚待民國一一三年六月十九日召開之股東常會決議通過後始生效。

註 2：本公司董事會業經章程授權並於民國一一二年三月六日以特別決議通過民國一一一年度普通股現金股利案。

有關員工酬勞及董事酬勞估列基礎及認列金額之相關資訊請詳附註六.18。

15. 營業收入

	112 年度	111 年度
專案系統銷售收入	\$408,942	\$415,888
維護收入	195,519	178,212
電子書及閱讀器收入	301,493	284,487
營業收入淨額	\$905,954	\$878,587

民國一一二年及一一一年度與客戶合約之收入相關資訊如下：

(1) 收入細分

	112 年度	111 年度
提供勞務	\$604,461	\$594,100
商品銷售	301,493	284,487
合 計	\$905,954	\$878,587
收入認列時點：		
隨時間逐步滿足	\$604,461	\$594,100
於某一時點	301,493	284,487
合 計	\$905,954	\$878,587

(2) 合約餘額

A. 合約資產—流動

	112.12.31	111.12.31	111.01.01
提供勞務	\$138,590	\$159,451	\$140,324

凌網科技股份有限公司個體財務報表附註（續）
（金額除另予註明外，均以新台幣仟元為單位）

本公司民國一十二年及一一一年度合約資產餘額重大變動之說明如下：

	112 年度	111 年度
期初餘額本期轉列應收帳款	\$(133,716)	\$(124,175)
完成程度衡量結果變動	112,855	143,302

B. 合約負債－流動

	112.12.31	111.12.31	111.01.01
提供勞務	\$13,713	\$728	\$1,556

本公司民國一十二年及一一一年度合約負債餘額重大變動之說明如下：

	112 年度	111 年度
期初餘額本期轉列收入	\$(341)	\$(1,169)
本期預收款增加（扣除本期發生並轉列收入）	13,326	341

(3) 分攤至尚未履行之履約義務之交易價格

本公司截至民國一十二年十二月三十一日止，尚未滿足（包括部分未滿足）之履約義務所分攤之交易價格共計 189,379 仟元，預期約 97% 將於民國一一三年度認列收入，其餘則於民國一一四年度認列收入。

本公司截至民國一一一年十二月三十一日止，尚未滿足（包括部分未滿足）之履約義務所分攤之交易價格共計 64,394 仟元，預期約 94% 將於民國一一二年度認列收入，其餘則於民國一一三年度認列收入。

(4) 自取得或履行客戶合約之成本中所認列之資產：無。

16. 預期信用減損損失

	112 年度	111 年度
營業費用－預期信用減損損失		
合約資產	\$8,455	\$-

與信用風險相關資訊請詳附註十二。

本公司之合約資產及應收款項（含應收票據、應收帳款及應收帳款－關係人）皆採存續期間預期信用損失金額衡量備抵損失，於民國一十二年及一一一年十二月三十一日評估備抵損失金額之相關說明如下：

凌網科技股份有限公司個體財務報表附註（續）
（金額除另予註明外，均以新台幣仟元為單位）

(1) 合約資產以預期信用損失率衡量備抵損失金額，相關資訊如下：

	112.12.31	111.12.31
總帳面金額	\$148,474	\$160,880
預期信用損失率	50-100%	50-100%
備抵損失	(9,884)	(1,429)
帳面金額	\$138,590	\$159,451

(2) 應收款項考量交易對手信用等級、區域及產業等因素區分群組，並採用準備矩陣衡量備抵損失，相關資訊如下：

112.12.31

	未逾期 (註)	逾期天數		合 計
		1-180 天	181 天以上	
總帳面金額	\$113,141	\$265	\$1,249	\$114,655
損 失 率	-%	50-100%	100%	
存續期間預期信用損失	-	-	(1,111)	(1,111)
帳面金額	\$113,141	\$265	\$138	\$113,544

111.12.31

	未逾期 (註)	逾期天數		合 計
		1-180 天	181 天以上	
總帳面金額	\$147,550	\$-	\$1,252	\$148,802
損 失 率	-%	50-100%	100%	
存續期間預期信用損失	-	-	(1,111)	(1,111)
帳面金額	\$147,550	\$-	\$141	\$147,691

註：本公司之應收票據係屬未逾期。

本公司民國一一二年及一一一年度之合約資產及應收款項備抵損失變動資訊如下：

	合約資產	應收帳款
112.01.01	\$1,429	\$1,111
本期發生金額	8,455	-
112.12.31	\$9,884	\$1,111
111.01.01	\$1,429	\$1,111
本期發生金額	-	-
111.12.31	\$1,429	\$1,111

凌網科技股份有限公司個體財務報表附註（續）
（金額除另予註明外，均以新台幣仟元為單位）

17. 租 賃

(1) 本公司為承租人

本公司承租多項不同之資產，包括不動產（房屋及建築）及運輸設備。各個合約之租賃期間介於1年至5年間。

租賃對本公司財務狀況、財務績效及現金流量之影響說明如下：

A. 資產負債表認列之金額

(a) 使用權資產

使用權資產之帳面金額

	112.12.31	111.12.31
房屋及建築	\$17,011	\$29,176
運輸設備	-	402
合 計	\$17,011	\$29,578

本公司民國一一二年及一一一年度對使用權資產增添分別為 36 仟元及 8,301 仟元。

(b) 租賃負債

	112.12.31	111.12.31
租賃負債	\$17,249	\$29,771
流 動	\$12,325	\$12,548
非 流 動	4,924	17,223

本公司民國一一二年及一一一年度租賃負債之利息費用請詳附註六.19(4) 財務成本；民國一一二年及一一一年十二月三十一日租賃負債之到期分析請詳附註十二.5 流動性風險管理。

凌網科技股份有限公司個體財務報表附註（續）
（金額除另予註明外，均以新台幣仟元為單位）

B. 綜合損益表認列之金額

使用權資產之折舊

	112 年度	111 年度
房屋及建築	\$12,202	\$12,189
運輸設備	401	438
合 計	<u>\$12,603</u>	<u>\$12,627</u>

C. 承租人與租賃活動相關之收益及費損

	112 年度	111 年度
短期租賃之費用	<u>\$701</u>	<u>\$711</u>

D. 承租人與租賃活動相關之現金流出

本公司於民國一一二年及一一一年度租賃之現金流出總額分別為 13,582 仟元及 13,618 仟元。

E. 其他與租賃活動相關之資訊

租賃延長之選擇權及租賃終止之選擇權

本公司部分之不動產租賃包括租賃延長之選擇權及租賃終止之選擇權。於決定租賃期間時，具有標的資產使用權之不可取消期間，併同可合理確定本公司將行使租賃延長之選擇權所涵蓋之期間，及可合理確定本公司將不行使租賃終止之選擇權所涵蓋之期間。此等選擇權之使用可將管理合約之經營彈性極大化。所具有之大多數租賃延長之選擇權及租賃終止之選擇權僅可由本公司行使。開始日後發生重大事項或情況重大改變（係在承租人控制範圍內且影響本公司是否可合理確定將行使先前於決定租賃期間時所未包含之選擇權，或將不行使先前於決定租賃期間時所包含之選擇權）時，本公司重評估租賃期間。

凌網科技股份有限公司個體財務報表附註（續）
（金額除另予註明外，均以新台幣仟元為單位）

18. 員工福利、折舊及攤銷費用功能別彙總表如下：

性質別 \ 功能別	112 年度			111 年度		
	屬營業成本	屬營業費用	合 計	屬營業成本	屬營業費用	合 計
員工福利費用						
薪資費用	\$213,758	\$161,694	\$375,452	\$206,710	\$145,128	\$351,838
勞健保費用	-	33,948	33,948	-	31,561	31,561
退休金費用	-	17,829	17,829	-	16,901	16,901
董事酬金	-	4,420	4,420	-	3,400	3,400
其他員工福利費用	-	15,777	15,777	-	12,077	12,077
折舊費用	-	17,483	17,483	-	18,753	18,753
攤銷費用	-	5,417	5,417	-	4,805	4,805

註 1：本公司截至民國一一二年及一一一年度平均員工人數分別為 415 人及 396 人，其中未兼任員工之董事人數分別為 7 人及 8 人。

註 2：本公司民國一一二年及一一一年度平均員工福利費用分別為 1,086 仟元及 1,063 仟元，民國一一二年及一一一年度平均員工薪資費用分別為 920 仟元及 907 仟元，平均員工薪資費用增加 1.4%。

本公司薪資報酬政策（包括董事、經理人及員工）資訊如下：

(1) 董事

本公司董事之報酬由董事會依公司章程之授權，如公司有獲利時，由薪資報酬委員會及董事會依公司章程之規定，決議董事酬勞金額。

(2) 經理人及員工

- A. 本公司給付酬金之政策，以該職位於同業市場中的薪資水平、於公司內該職位的權責範圍以及對公司營運目標的貢獻度給付酬金。
- B. 訂定酬金之程序，除了參考公司整體的營運績效及未來風險，亦參考個人的績效達成率及對公司績效的貢獻度，對年終績效與員工酬勞進行差異化的調整，提供優秀同仁合理的報酬。
- C. 經理人的之報酬變動由薪資報酬委員會提出建議後，經董事會同意後發放。

凌網科技股份有限公司個體財務報表附註（續）
（金額除另予註明外，均以新台幣仟元為單位）

本公司章程規定年度如有獲利，應提撥1%~20%為員工酬勞，不高於5%為董事酬勞。但尚有累積虧損時，應預先保留彌補數額。前述員工酬勞以股票或現金為之，應由董事會以董事三分之二以上之出席及出席董事過半數同意之決議行之，並報告股東會。有關董事會通過之員工酬勞及董事酬勞相關資訊，請至臺灣證券交易所之「公開資訊觀測站」查詢。

本公司於民國一一二年及一一一年度依當年度之獲利狀況，按比例估列員工酬勞均為3,500仟元與董事酬勞金額分別為3,420仟元及2,750仟元，帳列於營業費用項下。若董事會決議以股票發放員工酬勞，則以董事會決議日前一日收盤價作為配發股票股數之計算基礎，如估列數與董事會決議實際配發金額有差異時，則列為次年度之損益。

本公司於民國一一三年三月十一日董事會決議，以現金發放民國一一二年度之員工酬勞及董事酬勞，金額分別為3,500仟元及3,420仟元，與民國一一二年度財務報告以費用列帳之金額並無重大差異。

本公司於民國一一二年三月六日董事會決議，以現金發放民國一一一年度之員工酬勞及董事酬勞，金額分別為3,500仟元及2,750仟元，與民國一一一年度財務報告以費用列帳之金額並無重大差異。

19. 營業外收入及支出

(1) 利息收入

	112 年度	111 年度
按攤銷後成本衡量之金融資產	\$1,347	\$182

(2) 其他收入

	112 年度	111 年度
政府補助款收入	\$3,501	\$474
其他	7,962	9,762
合計	\$11,463	\$10,236

(3) 其他利益及損失

	112 年度	111 年度
淨外幣兌換利益	\$1,700	\$1,160
處分投資損失	-	(910)
其他	(1,545)	(1,068)
合計	\$155	\$(818)

凌網科技股份有限公司個體財務報表附註（續）
（金額除另予註明外，均以新台幣仟元為單位）

(4) 財務成本

	112 年度	111 年度
銀行借款之利息	\$1,406	\$833
租賃負債之利息	323	432
合 計	\$1,729	\$1,265

20. 其他綜合損益組成部分

民國一一二年度其他綜合損益組成部分如下：

	當期 當期產生	當期 重分類調整	其他 綜合損益	所得稅 利益（費用）	稅後金額
不重分類至損益之項目：					
確定福利計劃之再衡量數	\$142	\$-	\$142	\$-	\$142
透過其他綜合損益按公允 價值衡量之權益工具投 資未實現評價損益	(4,021)	-	(4,021)	-	(4,021)
後續可能重分類至損益之 項目：					
國外營運機構財務報表 換算之兌換差額	(146)	-	(146)	-	(146)
合 計	\$ (4,025)	\$-	\$ (4,025)	\$-	\$ (4,025)

民國一一一年度其他綜合損益組成部分如下：

	當期 當期產生	當期 重分類調整	其他 綜合損益	所得稅 利益（費用）	稅後金額
不重分類至損益之項目：					
確定福利計劃之再衡量數	\$2,142	\$-	\$2,142	\$-	\$2,142
透過其他綜合損益按公允 價值衡量之權益工具投 資未實現評價損益	4,189	-	4,189	-	4,189
後續可能重分類至損益之 項目：					
國外營運機構財務報表 換算之兌換差額	1,823	-	1,823	-	1,823
合 計	\$8,154	\$-	\$8,154	\$-	\$8,154

凌網科技股份有限公司個體財務報表附註（續）
（金額除另予註明外，均以新台幣仟元為單位）

21. 所得稅

所得稅費用主要組成如下：

認列於損益之所得稅

	112 年度	111 年度
當期所得稅費用：		
當期應付所得稅	\$22,523	\$15,168
以前年度之當期所得稅於本期之調整	(912)	(190)
遞延所得稅費用（利益）：		
與暫時性差異之原始產生及其迴轉有關	(2,008)	(1,026)
所得稅費用	<u>\$19,603</u>	<u>\$13,952</u>

所得稅費用與會計利潤乘以所適用所得稅率之金額調節如下：

	112 年度	111 年度
來自於繼續營業單位之稅前利益	<u>\$135,872</u>	<u>\$110,947</u>
按本公司法定所得稅率計算之稅額	\$27,175	\$22,190
免稅收益之所得稅影響數	(3,609)	(2,929)
報稅上不可減除費用之所得稅影響數	70	171
投資抵減抵用數	(4,050)	(5,400)
遞延所得稅資產/負債之所得稅影響數	629	110
未分配盈餘加徵營利事業所得稅	300	-
以前年度之當期所得稅於本年度之調整	(912)	(190)
認列於損益之所得稅費用	<u>\$19,603</u>	<u>\$13,952</u>

凌網科技股份有限公司個體財務報表附註（續）
（金額除另予註明外，均以新台幣仟元為單位）

與下列項目有關之遞延所得稅資產（負債）餘額：

民國一一二年度

	期初餘額	認列於 損益	認列於其他 綜合損益	期末餘額
暫時性差異				
未實現兌換損益	\$(248)	\$166	\$-	\$(82)
合約資產－備抵損失	286	1,691	-	1,977
應付員工福利	2,769	114	-	2,883
採用權益法之投資	899	2,357	-	3,256
退款負債	990	(990)	-	-
費用攤提財稅差異	-	(1,330)	-	(1,330)
遞延所得稅利益（費用）		\$2,008	\$-	
遞延所得稅資產（負債）淨額	\$4,696			\$6,704
表達於資產負債表之資訊如下：				
遞延所得稅資產	\$4,944			\$8,116
遞延所得稅負債	\$(248)			\$(1,412)

民國一一一年度

	期初餘額	認列於 損益	認列於其他 綜合損益	期末餘額
暫時性差異				
未實現兌換損益	\$266	\$(514)	\$-	\$(248)
合約資產－備抵損失	286	-	-	286
應付員工福利	2,499	270	-	2,769
採用權益法之投資	(89)	988	-	899
退款負債	708	282	-	990
遞延所得稅利益（費用）		\$1,026	\$-	
遞延所得稅資產（負債）淨額	\$3,670			\$4,696
表達於資產負債表之資訊如下：				
遞延所得稅資產	\$3,759			\$4,944
遞延所得稅負債	\$(89)			\$(248)

未認列之遞延所得稅資產

截至民國一一二年及一一一年十二月三十一日止，本公司無未認列之遞延所得稅資產。

凌網科技股份有限公司個體財務報表附註（續）
（金額除另予註明外，均以新台幣仟元為單位）

所得稅申報核定情形

截至民國一一二年十二月三十一日止，本公司之所得稅申報核定至民國一一〇年度。

22. 每股盈餘

基本每股盈餘金額之計算，係以當期歸屬於本公司普通股持有人之淨利除以當期流通在外之普通股加權平均股數。

稀釋每股盈餘金額之計算，係以當期歸屬於本公司普通股持有人之淨利除以當期流通在外之普通股加權平均股數加上所有具稀釋作用之潛在普通股轉換為普通股時將發行之加權平均普通股股數。

	112 年度	111 年度
(1) 基本每股盈餘		
本期淨利（仟元）	\$116,269	\$96,995
基本每股盈餘之普通股加權平均股數（仟股）	34,633	34,633
基本每股盈餘（元）	\$3.36	\$2.80
(2) 稀釋每股盈餘		
本期淨利（仟元）	\$116,269	\$96,995
基本每股盈餘之普通股加權平均股數（仟股）	34,633	34,633
稀釋效果		
員工酬勞（仟股）	79	107
經調整稀釋效果後之普通股加權平均股數 （仟股）	34,712	34,740
稀釋每股盈餘（元）	\$3.35	\$2.79

於報導期間後至財務報表通過發布前，並無任何重大改變期末流通在外普通股或潛在普通股股數之其他交易。

凌網科技股份有限公司個體財務報表附註（續）
（金額除另予註明外，均以新台幣仟元為單位）

七、關係人交易

1. 關係人名稱及關係

<u>關係人名稱</u>	<u>與本公司之關係</u>
凌網全球科技股份有限公司	本公司之子公司
凌網知識股份有限公司	本公司之子公司
凌網資訊股份有限公司	本公司之子公司
萬耀科技股份有限公司	本公司之子公司
元華文創股份有限公司	本公司之子公司
方集出版社股份有限公司	本公司之子公司
凌網知識（香港）有限公司	本公司之子公司
凌網研科（香港）有限公司	本公司之關聯企業（註1）
Hyweb Technology (Thailand) Co., Ltd.	本公司之關聯企業（註2）
優佳隆科技股份有限公司	本公司之關聯企業
無限美好金融科技股份有限公司	其他關係人
美好證券股份有限公司	其他關係人
台灣數位出版聯盟	其他關係人
高承億	本公司之主要管理人員

註1：本公司之子公司凌網全球科技股份有限公司於民國一一二年八月出售所持有之凌網研科（香港）有限公司全部股權，故自該月起非為本公司之關聯企業。

註2：本公司之子公司凌網全球科技股份有限公司於民國一一一年十月轉讓 HYWEB TECHNOLOGY (THAILAND) CO., LTD. 之 99.99% 股權予本公司，另因 HYWEB TECHNOLOGY (THAILAND) CO., LTD. 於民國一一一年十一月辦理現金增資，本公司未按持股比例認購致持股比例變動為 40%，自此本公司對 HYWEB TECHNOLOGY (THAILAND) CO., LTD. 喪失控制，與本公司之關係變動為關聯企業。

與關係人間之重大交易事項

(1) 勞務收入

	<u>112 年度</u>	<u>111 年度</u>
子 公 司	\$32,972	\$24,821
關聯企業	-	5,944
其他關係人	(390)	1,588
合 計	<u>\$32,582</u>	<u>\$32,353</u>

凌網科技股份有限公司個體財務報表附註（續）
（金額除另予註明外，均以新台幣仟元為單位）

本公司與關係人之勞務收入交易多屬個案，故價格係由雙方議價決定；對關係人之收款條件為本公司出貨並經其確認後，自其通知驗收完成並請款後 30 天至 90 天或視合約規定訂定收款條件，與一般客戶尚無重大差異。

(2) 進 貨

	112 年度	111 年度
萬耀科技股份有限公司	\$53,144	\$38,797
子 公 司	19,069	28,810
關聯企業	1,161	459
合 計	<u>\$73,374</u>	<u>\$68,066</u>

本公司與關係人之交易多屬個案，故價格由雙方議價決定；對關係人之付款期間約為月結 30 天至 45 天，與一般廠商尚無重大差異。

(3) 利息收入

	112 年度	111 年度
凌網資訊股份有限公司（註）	<u>\$1</u>	<u>\$-</u>

註：本公司資金貸與子公司之情況請詳附表一。

(4) 其他收入

	112 年度	111 年度
凌網全球科技股份有限公司	\$7,580	\$6,814
其他關係人	90	635
合 計	<u>\$7,670</u>	<u>\$7,449</u>

(5) 合約資產

	112.12.31	111.12.31
子 公 司	\$7,348	\$5,158
其他關係人	-	530
合 計	<u>\$7,348</u>	<u>\$5,688</u>

凌網科技股份有限公司個體財務報表附註（續）
（金額除另予註明外，均以新台幣仟元為單位）

(6) 應收帳款－關係人

	112.12.31	111.12.31
凌網全球科技股份有限公司	\$2,906	\$169
凌網知識（香港）有限公司	2,176	14,259
其他關係人	147	-
萬耀科技股份有限公司	57	3,150
凌網研科（香港）有限公司	-	415
減：備抵損失	-	-
淨 額	<u>\$5,286</u>	<u>\$17,993</u>

(7) 其他應收款－關係人

	112.12.31	111.12.31
凌網全球科技股份有限公司	<u>\$7,276</u>	<u>\$7,154</u>

(8) 預付貨款

	112.12.31	111.12.31
萬耀科技股份有限公司	<u>\$6,230</u>	<u>\$-</u>

(9) 應付帳款－關係人

	112.12.31	111.12.31
凌網全球科技股份有限公司	\$15,633	\$17,914
凌網知識股份有限公司	-	2,342
子 公 司	1,611	866
關聯企業	73	482
合 計	<u>\$17,317</u>	<u>\$21,604</u>

(10) 取得無形資產

	取得價款	
	112 年度	111 年度
優佳隆科技股份有限公司	<u>\$-</u>	<u>\$2,100</u>

凌網科技股份有限公司個體財務報表附註（續）
（金額除另予註明外，均以新台幣仟元為單位）

(11) 租 賃

使用權資產

	112.12.31	111.12.31
本公司之主要管理人員	\$1,040	\$1,561

租賃負債

	112.12.31	111.12.31
本公司之主要管理人員	\$1,065	\$1,586

利息費用

	112 年度	111 年度
本公司之主要管理人員	\$19	\$27

本公司向關係人承租辦公室，租約內容係由租賃雙方協議決定，按月支付租金。

(12) 本公司之子公司萬耀科技股份有限公司於民國一一二年九月辦理減資 1,000,000 股，退回股款 10,000 仟元。

(13) 本公司之子公司凌網全球科技股份有限公司於民國一一二年十月辦理減資 1,489,716 股，退回股款 14,897 仟元。

(14) 本公司於民國一一二年十月分別以現金 37,000 仟元及 9,500 仟元增資凌網知識股份有限公司及凌網資訊股份有限公司。

(15) 本公司之子公司凌網全球科技股份有限公司於民國一一一年十月轉讓 HYWEB TECHNOLOGY (THAILAND) CO., LTD. 之 99.99% 股權予本公司，請詳附註六.6。

(16) 本公司主要管理階層之獎酬

	112 年度	111 年度
短期員工福利	\$11,061	\$9,917
退職後福利	486	485
合 計	\$11,547	\$10,402

凌網科技股份有限公司個體財務報表附註（續）
（金額除另予註明外，均以新台幣仟元為單位）

八、質押之資產

帳列科目	帳面金額		抵押機構	擔保債務內容
	112.12.31	111.12.31		
土地	\$20,690	\$20,690	合作金庫商業銀行	長期借款擔保
房屋及建築	45,376	46,525	合作金庫商業銀行	長期借款擔保
其他金融資產	5,000	-	永豐商業銀行	履約保證金
合計	\$71,066	\$67,215		

九、重大或有負債及未認列之合約承諾

1. 本公司與大同股份有限公司及神通電腦股份有限公司於民國九十九年共同投標內政部移民署「陸客來台線上申請平台及入出國通關查驗系統委外建置」採購案，於民國一一二年五月收受內政部移民署來函主張有修法前採購法第31條第2項第8款情形，請本公司繳回已發還之押標金8,740仟元，本公司已提出異議，對於異議之結果不服，爰向行政院公共工程委員會（以下簡稱公程會）提出申訴，公程會於民國一一三年二月駁回申訴，本公司將委請律師提起行政訴訟。本公司經評估前述事件對於財務及業務尚無重大影響。
2. 截至民國一一二年十二月三十一日止，本公司為履行勞務合約而委由金融機構開立保證書之金額合計為新台幣50,500仟元。

十、重大之災害損失

無此事項。

十一、重大之期後事項

無此事項。

十二、其他

1. 金融工具之種類

	112.12.31	111.12.31
<u>金融資產</u>		
透過其他綜合損益按公允價值衡量之金融資產	\$14,322	\$18,343
按攤銷後成本衡量之金融資產（註）	360,409	336,365
合計	\$374,731	\$354,708

凌網科技股份有限公司個體財務報表附註（續）
（金額除另予註明外，均以新台幣仟元為單位）

	112.12.31	111.12.31
<u>金融負債</u>		
攤銷後成本衡量之金融負債		
短期借款	\$-	\$30,000
應付款項	234,815	228,049
長期借款（含一年內到期部分）	30,905	33,837
租賃負債	17,249	29,771
存入保證金	371	371
合 計	\$283,340	\$322,028

註：包括現金及約當現金（不含庫存現金）、應收票據、應收帳款（含關係人）、其他應收款（含關係人）、其他金融資產及存出保證金。

2. 財務風險管理目的與政策

本公司財務風險管理目標主要為管理營運活動相關之市場風險、信用風險及流動性風險，本公司依公司之政策及風險偏好，進行前述風險之辨認、衡量及管理。

本公司對於前述財務風險管理已依相關規範建立適當之政策、程序及內部控制，重要財務活動須經董事會及審計委員會依相關規範及內部控制制度進行覆核。於財務管理活動執行期間，本公司須確實遵循所訂定之財務風險管理之相關規定。

3. 市場風險

本公司之市場風險係金融工具因市場價格變動，導致其公允價值或現金流量波動之風險，市場風險主要包括匯率風險、利率風險及其他價格風險（例如權益工具）。

實務上極少發生單一風險變數單獨變動之情況，且各風險變數之變動通常具關聯性，惟以下各風險之敏感度分析並未考慮相關風險變數之交互影響。

匯率風險

本公司匯率風險主要與營業活動（收入或費用所使用之貨幣與本公司功能性貨幣不同時）及國外營運機構淨投資有關。

本公司之應收外幣款項與應付外幣款項之部分幣別相同，此時，部位相當部分會產生自然避險效果，另國外營運機構淨投資係屬策略投資，因此，本公司未對此進行避險。本公司匯率風險之敏感度分析主要針對財務報導期間結束日之主要外幣貨幣性項目，其相關之外幣升值/貶值對本公司損益之影響。本公司之匯率風險主要受美金、港幣及人民幣匯率波動影響，敏感度分析資訊如下：

凌網科技股份有限公司個體財務報表附註（續）
（金額除另予註明外，均以新台幣仟元為單位）

當新台幣對美金外幣升值/貶值 10%時，對本公司於民國一一二年及一一一年度之損益將分別減少/增加 4,447 仟元及 2,444 仟元。

當新台幣對港幣外幣升值/貶值 10%時，對本公司於民國一一二年及一一一年度之損益將分別減少/增加 573 仟元及 1,624 仟元。

當新台幣對人民幣外幣升值/貶值 10%時，對本公司於民國一一二年及一一一年度之損益將分別減少/增加 18 仟元及 18 仟元，對本公司於民國一一二年及一一一年度之權益將分別減少/增加 806 仟元及 1,974 仟元。

利率風險

利率風險係因市場利率之變動而導致金融工具之公允價值或未來現金流量波動之風險，本公司之利率風險主要係來自於浮動利率借款。

有關利率風險之敏感度分析主要針對財務報導期間結束日之浮動利率借款，並假設持有一個會計年度，當利率上升/下降十個基本點，對本公司於民國一一二年及一一一年度之損益將分別減少/增加 31 仟元及 64 仟元。

權益價格風險

本公司持有國內未上市櫃之股票，此等權益證券之價格會因該等投資標的未來價值之不確定性而受影響。本公司對單一及整體之權益證券投資設定限額，以管理權益證券之價格風險。權益證券之投資組合資訊需定期提供予本公司之管理階層，董事會則須對重大權益證券投資決策進行複核及核准，有關權益價格風險之敏感度分析請詳附註十二.8。

4. 信用風險管理

信用風險係指交易對手無法履行合約所載之義務，並導致財務損失之風險。本公司之信用風險主要來自於營業活動（主要為合約資產、應收帳款及票據）及財務活動（銀行存款及各種金融工具）所產生。

本公司各單位係依循信用風險之政策、程序及控制以管理信用風險。所有交易對手之信用風險評估係綜合考量該交易對手之財務狀況、信評機構之評等、以往之歷史交易經驗、目前經濟環境以及本公司內部評等標準等因素。本公司亦於適當時機使用某些信用增強工具（例如預收貨款），以降低特定交易對手之信用風險。

本公司截至民國一一二年及一一一年十二月三十一日止，前十大客戶應收款項占本公司應收款項總額之百分比分別為 26%及 32%，其餘應收款項之信用集中風險相對並不重大。

凌網科技股份有限公司個體財務報表附註（續）
（金額除另予註明外，均以新台幣仟元為單位）

本公司之財務部依照公司政策管理銀行存款、固定收益證券及其他金融工具之信用風險。由於本公司之交易對象係由內部之控管程序決定，屬信用良好之銀行及具有投資等級之金融機構、公司組織及政府機關，無重大之履約疑慮，故無重大之信用風險。

本公司採用國際財務報導準則第9號規定評估預期信用損失，將合約資產及應收款項以存續期間預期信用損失衡量備抵損失。減損評估方法及相關指標請詳附註六.16。

另本公司於評估無法合理預期將收回金融資產（例如發行人或債務人之重大財務困難，或已破產），則予以沖銷。

5. 流動性風險管理

下表係彙總本公司金融負債之合約所載付款之到期情形，依據最早可能被要求還款之日期並以其未折現現金流量編製，所列金額亦包括約定之利息。以浮動利率支付之利息現金流量，其未折現之利息金額係依據報導期間結束日殖利率曲線推導而得。

	短於一年	二至三年	四至五年	五年以上	合 計
<u>112.12.31</u>					
應付款項	\$234,815	\$-	\$-	\$-	\$234,815
長期借款	3,575	7,151	7,151	16,089	33,966
租賃負債	12,472	3,985	1,024	-	17,481
存入保證金	-	371	-	-	371
<u>111.12.31</u>					
短期借款	\$30,024	\$-	\$-	\$-	\$30,024
應付款項	228,049	-	-	-	228,049
長期借款	3,484	6,967	6,967	19,160	36,578
租賃負債	12,869	14,702	2,755	-	30,326
存入保證金	-	371	-	-	371

6. 來自籌資活動之負債之調節

民國一一二年度之負債之調節資訊：

	短期借款	長期借款 (含一年到期)	租賃負債	存入 保證金	來自籌資活動 之負債總額
112.01.01	\$30,000	\$33,837	\$29,771	\$371	\$93,979
現金流量	(30,000)	(2,932)	(12,558)	-	(45,490)
非現金之變動					
取得使用權資產	-	-	36	-	36
112.12.31	\$-	\$30,905	\$17,249	\$371	\$48,525

凌網科技股份有限公司個體財務報表附註（續）
（金額除另予註明外，均以新台幣仟元為單位）

民國一一年度之負債之調節資訊：

	短期借款	長期借款 (含一年到期)	租賃負債	存入 保證金	來自籌資活動 之負債總額
111.01.01	\$-	\$36,784	\$33,945	\$251	\$70,980
現金流量	30,000	(2,947)	(12,475)	120	14,698
非現金之變動					
取得使用權資產	-	-	8,301	-	8,301
111.12.31	\$30,000	\$33,837	\$29,771	\$371	\$93,979

7. 金融工具之公允價值

(1) 公允價值所採用之評價技術及假設

公允價值係指於衡量日，市場參與者間在有秩序之交易中出售資產所能收取或移轉負債所需支付之價格。本公司衡量或揭露金融資產及金融負債公允價值所使用之方法及假設如下：

- A. 現金及約當現金、應收款項、其他金融資產及應付款項之帳面金額為公允價值之合理近似值，主要係因此類工具之到期期間短。
- B. 無活絡市場交易之權益工具（包括未公開發行股票）採市場法估計公允價值，係以相同或可比公司權益工具之市場交易所產生之價格及其他攸關資訊推估公允價值。
- C. 無活絡市場報價之債務類工具投資、銀行借款及其他非流動負債，公允價值係以交易對手報價或評價技術決定，評價技術係以現金流量折現分析為基礎決定，其利率及折現率等假設主要係參考類似工具相關資訊。

(2) 以攤銷後成本衡量金融工具之公允價值

本公司以攤銷後成本衡量之金融工具其帳面金額均為公允價值之合理近似值。

(3) 金融工具公允價值層級相關資訊

本公司金融工具公允價值層級資訊請詳附註十二.8。

8. 公允價值層級

(1) 公允價值層級定義

以公允價值衡量或揭露之所有資產及負債，係按對整體公允價值衡量具重要性之最低等級輸入值，歸類其所屬公允價值層級。各等級輸入值如下：

第一等級：於衡量日可取得之相同資產或負債於活絡市場之報價（未經調整）。

凌網科技股份有限公司個體財務報表附註（續）
（金額除另予註明外，均以新台幣仟元為單位）

第二等級：資產或負債直接或間接之可觀察輸入值，但包括於第一等級之報價者除外。

第三等級：資產或負債之不可觀察輸入值。

對以重複性基礎認列於財務報表之資產及負債，於每一報導期間結束日重評估其分類，以決定是否發生公允價值層級之各等級間之移轉。

(2) 公允價值衡量之層級資訊

本公司未有非重複性按公允價值衡量之資產，重複性按公允價值衡量之資產及負債之公允價值層級資訊列示如下：

民國一十二年十二月三十一日：

	第一等級	第二等級	第三等級	合計
<u>以公允價值衡量之資產：</u>				
透過其他綜合損益按公允價值衡量之金融資產				
權益工具	\$-	\$-	\$14,322	\$14,322

民國一十一年十二月三十一日：

	第一等級	第二等級	第三等級	合計
<u>以公允價值衡量之資產：</u>				
透過其他綜合損益按公允價值衡量之金融資產				
權益工具	\$-	\$-	\$18,343	\$18,343

公允價值層級第一等級與第二等級間之移轉

於民國一十二年及一一一年度，本公司重複性公允價值衡量之資產及負債，並無公允價值層級第一等級與第二等級間之移轉。

重複性公允價值層級第三等級之變動明細

本公司重複性衡量公允價值之資產及負債屬公允價值層級第三等級者，期初至期末餘額之調節列示如下：

凌網科技股份有限公司個體財務報表附註（續）
（金額除另予註明外，均以新台幣仟元為單位）

	<u>資產</u>
	<u>透過其他綜合損益 按公允價值衡量</u>
112.01.01 餘額	\$18,343
當期認列總利益（損失）：	
認列於其他綜合損益（列報於「透過其他綜合損益按 公允價值衡量之權益工具投資未實現評價損益」）	(4,021)
112.12.31 餘額	<u>\$14,322</u>
111.01.01 餘額	\$14,154
當期認列總利益（損失）：	
認列於其他綜合損益（列報於「透過其他綜合損益按 公允價值衡量之權益工具投資未實現評價損益」）	4,189
111.12.31 餘額	<u>\$18,343</u>

公允價值層級第三等級之重大不可觀察輸入值資訊

本公司公允價值層級第三等級之重複性公允價值衡量之資產，用於公允價值衡量之重大不可觀察輸入值如下表所列示：

民國一一二年十二月三十一日：

	評價 技術	重大不可 觀察輸入值	量化 資訊	輸入值與 公允價值關係	輸入值與公允價值關係 之敏感度分析價值關係
金融資產：					
透過其他綜合損益按公允 價值衡量之金融資產					
股 票	市場法	缺乏市場流 通性折價	30%	缺乏流通性之 程度越高，公 允價值估計數 越低	當缺乏流通性折價之百 分比上升（下降）10%， 對本公司權益將減少/增 加 2,043 仟元

凌網科技股份有限公司個體財務報表附註（續）
（金額除另予註明外，均以新台幣仟元為單位）

民國一〇一一年十二月三十一日：

金融資產：	評價技術	重大不可觀察輸入值	量化資訊	輸入值與公允價值關係	輸入值與公允價值關係之敏感度分析價值關係
透過其他綜合損益按公允價值衡量之金融資產					
股票	市場法	缺乏市場流通性折價	30%	缺乏流通性之程度越高，公允價值估計數越低	當缺乏流通性折價之百分比上升(下降) 10%，對本公司權益將減少/增加 2,619 仟元

第三等級公允價值衡量之評價流程

本公司由財務部門負責進行公允價值驗證，藉獨立來源資料使評價結果貼近市場狀態、確認資料來源係獨立、可靠、與其他資源一致以及代表可執行價格，並於每一報導日依據公司會計政策須作重衡量或重評估之資產及負債之價值變動進行分析，以確保評價結果係屬合理。

9. 具重大影響之外幣金融資產及負債資訊

本公司具重大影響之外幣金融資產及負債資訊如下：

	112.12.31			111.12.31		
	外幣 (仟元)	匯率	新臺幣 (仟元)	外幣 (仟元)	匯率	新臺幣 (仟元)
<u>金融資產</u>						
貨幣性項目：						
美金	\$1,449	30.71	\$44,495	\$797	30.70	\$24,477
港幣	1,458	3.934	5,734	4,120	3.941	16,239
人民幣	41	4.329	176	41	4.409	179
非貨幣性項目：						
人民幣	1,861	4.329	8,058	4,478	4.409	19,742
泰銖	3,296	0.899	2,963	3,617	0.891	3,223
<u>金融負債</u>						
貨幣性項目：						
美金	1	30.71	28	1	30.70	41

上述資訊係以外幣帳面金額（已換算至功能性貨幣）為基礎揭露。

凌網科技股份有限公司個體財務報表附註（續）
（金額除另予註明外，均以新台幣仟元為單位）

由於本公司之外幣種類繁多，故未按各重大影響之外幣幣別揭露貨幣性金融資產及金融負債之兌換損益資訊。本公司於民國一一二年及一一一年度之外幣兌換利益分別 1,700 仟元及 1,160 仟元。

10. 資本管理

本公司資本管理之最主要目標，係確認維持健全之信用評等及良好之資本比率，以支持企業營運及股東權益之極大化。本公司依經濟情況以管理並調整資本結構，可能藉由調整股利支付、返還資本或發行新股以達成維持及調整資本結構之目的。

十三、附註揭露事項

1. 重大交易事項相關資訊

- (1) 資金貸與他人：詳附表一。
- (2) 為他人背書保證：詳附表二。
- (3) 期末持有有價證券情形：詳附表三。
- (4) 累積買進或賣出同一有價證券之金額達新台幣三億元或實收資本額百分之二十以上者：無此事項。
- (5) 取得不動產之金額達新台幣三億元或實收資本額百分之二十以上者：無此事項。
- (6) 處分不動產之金額達新台幣三億元或實收資本額百分之二十以上者：無此事項。
- (7) 與關係人進、銷貨之交易金額達新台幣一億元或實收資本額百分之二十以上者：無此事項。
- (8) 應收關係人款項達新台幣一億元或實收資本額百分之二十以上者：無此事項。
- (9) 從事衍生工具交易：無此事項。
- (10) 其他：母子公司間及各子公司間之業務關係及重要交易往來情形及金額：詳附表四。

凌網科技股份有限公司個體財務報表附註（續）
（金額除另予註明外，均以新台幣仟元為單位）

2. 轉投資事業相關資訊

對非屬大陸地區之被投資公司直接或間接具有重大影響、控制或合資控制者時，其被投資公司之相關資訊：詳附表五。

3. 大陸投資資訊

(1) 對大陸被投資公司直接或間接具重大影響、控制或合資控制者，應揭露大陸被投資公司名稱、主要營業項目、實收資本額、投資方式、資金匯出入情形、持股比例、本期損益及認列之投資損益、期末投資帳面價值、已匯回投資損益及赴大陸地區投資限額：詳附表六。

(2) 與大陸被投資公司間直接或間接發生之重大交易事項：

北京凌網軟件有限公司與凌網研科（深圳）信息有限公司進貨金額 549 仟元為進貨淨額之 100%（註）。

註：上列比率係以北京凌網軟件有限公司個體財務報表計算之。

4. 主要股東資訊

發行人股權比例達百分之五以上之股東名稱、持股數額及比例：詳附表七。

凌網科技股份有限公司個體財務報表附註（續）
（金額除另予註明外，均以新台幣仟元為單位）

附表一、資金貸與他人：

單位：新台幣仟元

編號 (註一)	貸出資金 之公司	貸與 對象	往來 項目 (註二)	是否為 關係人	本期 最高 餘額 (註三)	期末 餘額	實際 動支 金額	利率 區間	資金 貸與 性質	業務 往來 金額	有短期融 通資金必 要之原因	提列備抵 呆帳金額	擔保品		對個別對 象資金貸 與限額	資金 貸與 總限額
													名稱	價值		
0	本公司	凌網 資訊 股份 有限 公司	其他應收款 —關係人	是	\$40,000	\$40,000	\$-	1.75%	短期 融通	\$-	營運 週轉	\$-	無	\$-	\$52,518	\$210,074
0	本公司	凌網 知識 股份 有限 公司	其他應收款 —關係人	是	40,000	40,000	-	1.75%	短期 融通	-	營運 週轉	-	無	-	52,518	210,074

註一：母公司及子公司相互間之業務往來資訊分別編號如下：

1. 母公司填0。
2. 子公司依公司別由阿拉伯數字1開始依序編號。

註二：帳列之應收關係企業款項、應收關係人款項、股東往來、預付款、暫付款...等項目，如屬資金貸與性質者均須填入此欄位。

註三：當年度資金貸與他人之最高餘額。

註四：本公司「資金貸與他人作業程序」規定：資金貸與有短期融通資金必要之直接及間接持有表決權之股份超過50%以上之子公司，該貸與總金額以不超過本公司淨值之40%為限；個別貸與金額以不超過本公司淨值之10%為限。

凌網科技股份有限公司個體財務報表附註（續）
（金額除另予註明外，均以新台幣仟元為單位）

附表二、為他人背書保證：

編號 (註一)	背書保證者 公司名稱	被背書保證對象		對單一企業 背書保證 限額 (註三)	本期最高 背書保證 餘額	期末背書保 證餘額	實際動支 金額	以財產 擔保之 背書 保證金額	累計背書 保證金額佔 最近期財務報表 淨值之比率	背書保證 高限額 (註三)	屬母公司 對子公司 背書保證	屬子公司 對母公司 背書保證	屬對大陸 地區 背書保證
		公司 名稱	關係 (註二)										
0	本公司	凌網資訊 股份有限公司	2	\$262,592	\$100,000	\$100,000	\$-	\$-	19.04%	\$525,184	Y	N	N
0	本公司	凌網知識 股份有限公司	2	262,592	50,000	50,000	-	-	9.52%	525,184	Y	N	N

註一：編號欄之填寫方法如下：

1. 發行人填 0
2. 被投資公司按公司別由阿拉伯數字 1 開始依序編號。

註二：背書保證者與被背書保證對象之關係有下列七種，標示種類即可：

1. 有業務關係之公司。
2. 直接持有普通股股權超過百分之五十之子公司。
3. 母公司與子公司持有普通股股權合併計算超過百分之五十之被投資公司。
4. 對公司直接或經由子公司間接持有普通股股權超過百分之五十之母公司。
5. 基於承攬工程需要之同業間依合約規定互保之公司。
6. 因共同投資關係由各出資股東依其持股比率對其背書保證之公司。
7. 同業間依消費者保護法規範從事預售屋銷售合約之履約保證連帶擔保。

註三：本公司對他人背書或提供保證之個別對象限額，以不超過本公司淨值 50% 為限，本公司及子公司整體對他人背書或提供保證之總額，以不超過本公司淨值 100% 為限。

凌網科技股份有限公司個體財務報表附註（續）
 （金額除另予註明外，均以新台幣仟元為單位）

附表三、期末持有有價證券情形（不包含投資子公司、關聯企業及合資控制部分）：

單位：新台幣仟元

持有公司	有價證券種類及名稱	與有價證券 發行人之關係	帳列科目	期末				
				股數	帳面 金額	持股 比例	公允 價值	備註
本公司	群傳媒股份有限公司	-	透過其他綜合損益 按公允價值衡量之 金融資產－非流動	1,050,000 股	\$14,322	5.18%	\$14,322	-

凌網科技股份有限公司個體財務報表附註（續）
（金額除另予註明外，均以新台幣仟元為單位）

附表四、母子公司間及各子公司間之業務關係及重要交易往來情形及金額：

單位：新台幣仟元

編號 (註一)	交易人名稱	交易往來對象	與交易人 之關係 (註二)	交易往來情形			
				科目	金額	交易條件	占合併總營收或 總資產之比率 (註三)
0	本公司	凌網全球科技股份有限公司	1	營業收入	\$12,101	依合約而定	1.21%
				其他收入	7,580	依合約而定	0.76%
				營業成本	13,408	依合約而定	1.34%
				合約資產	7,348	依合約而定	0.82%
				應收帳款－關係人	2,906	依合約而定	0.32%
				其他應收款－關係人	7,276	依合約而定	0.81%
				應付帳款－關係人	15,633	依合約而定	1.74%
		凌網知識股份有限公司	1	營業成本	4,357	依合約而定	0.43%
		萬耀科技股份有限公司	1	營業收入	209	依合約而定	0.02%
				營業成本	53,144	依合約而定	5.29%
				應收帳款－關係人	57	依合約而定	0.01%
				預付貨款	6,230	依合約而定	0.69%
				應付帳款－關係人	676	依合約而定	0.08%
		凌網知識(香港)有限公司	1	營業收入	20,004	依合約而定	1.99%
				應收帳款－關係人	2,176	依合約而定	0.24%
		元華文創股份有限公司	1	營業收入	614	依合約而定	0.06%
				營業成本	1,098	依合約而定	0.11%
				應付帳款－關係人	935	依合約而定	0.10%

凌網科技股份有限公司個體財務報表附註（續）
（金額除另予註明外，均以新台幣仟元為單位）

編號 (註一)	交易人名稱	交易往來對象	與交易人 之關係 (註二)	交易往來情形			
				科目	金額	交易條件	占合併總營收或 總資產之比率 (註三)
0	本公司	方集出版社股份有限公司	1	營業收入	\$44	依合約而定	0.00%
				營業成本	206	依合約而定	0.02%
		凌網資訊股份有限公司	1	利息收入	1	依合約而定	0.00%
1	元華文創股份有限公司	方集出版社股份有限公司	3	營業收入	650	依合約而定	0.06%
				應收帳款—關係人	683	依合約而定	0.08%

註一：母公司及子公司相互間之業務往來資訊分別編號如下：

1. 母公司填0。
2. 子公司依公司別由阿拉伯數字1開始依序編號。

註二：與交易人之關係有以下三種：

1. 母公司對子公司。
2. 子公司對母公司。
3. 子公司對子公司。

註三：交易往來金額占合併總營收或總資產比率之計算，若屬資產負債科目者，以期末餘額占合併總資產之方式計算；若屬損益科目者，以期中累積金額占合併總營收之方式計算。

凌網科技股份有限公司個體財務報表附註（續）
（金額除另予註明外，均以新台幣仟元為單位）

附表五、被投資公司名稱、所在地區...等相關資訊（不包含大陸被投資公司）：

單位：新台幣仟元

投資公司名稱	被投資公司名稱	所在地區	主要營業項目	原始投資額		112年12月31日			被投資公司本期（損）益	本期認列之投資（損）益
				本期期末	去年年底	股數	比率	帳面金額		
本公司	萬耀科技股份有限公司（註2）	台北市	軟體程式之研究、開發、銷售	\$6,000	\$16,000	600,000股	100.00%	\$7,233	\$1,550	\$1,440
	凌網全球科技股份有限公司（註3）	新竹縣	軟體程式之研究、開發、銷售	45,163	60,060	4,514,284股	90.29%	76,637	17,371	15,683
	凌網知識股份有限公司（註4）	台北市	軟體程式之研究、開發、銷售	50,000	13,000	5,000,000股	100.00%	50,787	516	516
	凌網資訊股份有限公司（註5）	新竹縣	軟體程式之研究、開發、銷售	10,000	500	1,000,000股	100.00%	9,764	(16)	(16)
	優佳隆科技股份有限公司	台北市	軟體程式之研究、開發、銷售	1,100	1,100	110,000股	28.21%	1,252	1,124	422
	HYWEB TECHNOLOGY (THAILAND) CO., LTD.	泰國	軟體程式之研究、開發、銷售	1,919	1,919	40,000股	40.00%	2,963	(720)	(288)
凌網全球科技股份有限公司	凌網研科（香港）有限公司（註6）	香港	軟體程式之研究、開發、銷售	-	11,369	-	-%	-	(1,876)	(817)
	HYWEB MALAYSIA TECHNOLOGY SDN. BHD.	馬來西亞	軟體程式之研究、開發、銷售	6,754	6,754	886,828股	20.59%	1,795	(2,192)	(451)
凌網知識股份有限公司	元華文創股份有限公司	新竹縣	一般出版業	9,204	9,204	814,901股	99.99%	6,999	(597)	(597)
	凌網知識（香港）有限公司	香港	一般出版業	20	20	5,500股	55.00%	3,049	3,664	2,015
元華文創股份有限公司	方集出版社股份有限公司	新竹縣	一般出版業	2,000	2,000	200,000股	100.00%	2,192	109	109

註1：本表相關數字係以新台幣列示，涉及外幣者，以財務報告日之匯率換算為新台幣。

註2：萬耀科技股份有限公司於民國一一二年九月辦理減資 1,000,000 股，退回股款 10,000 仟元。

註3：凌網全球科技股份有限公司於民國一一二年十月辦理減資 1,489,716 股，退回股款 14,897 仟元。

註4：凌網知識股份有限公司於民國一一二年十月辦理現金增資發行新股 3,700,000 股，本公司支付價款 37,000 仟元。

註5：凌網資訊股份有限公司於民國一一二年十月辦理現金增資發行新股 950,000 股，本公司支付價款 9,500 仟元。

註6：凌網全球科技股份有限公司於民國一一二年八月出售所持有之凌網研科（香港）有限公司全部股權。

凌網科技股份有限公司個體財務報表附註（續）
（金額除另予註明外，均以新台幣仟元為單位）

附表六、大陸投資情況

單位：新台幣仟元/美金元/人民幣元

大陸被投資公司名稱	主要營業項目	實收資本額	投資方式 (註一)	本期期初自台灣匯出累積投資金額	本期匯出或收回投資金額		本期期末自台灣匯出累積投資金額	被投資公司本期損益	本公司直接或間接投資之持股比例	本期認列投資損益 (註二)	期末投資帳面價值	截至本期止已匯回投資收益
					匯出	收回						
北京凌網軟件有限公司	開發、生產計算機軟、硬件及外國設備；提供自產產品的技術開發、技術諮詢、技術服務；銷售自產產品	\$34,632 (RMB8,000,000)	(一)	\$50,721 (US\$1,651,622.15)	\$-	\$-	\$50,721 (US\$1,651,622.15)	\$(11,494)	100%	\$(11,494)	\$8,058	\$-
凌網研科(深圳)信息有限公司	軟體程式之研究、開發、銷售	\$4,329 (RMB1,000,000)	(二) 透過凌網研科(香港)有限公司再投資大陸	\$1,279 (US\$41,645.16)	\$-	\$(1,279) US\$41,645.16	\$-	\$4,946	-%	\$1,780	\$-	\$-

凌網科技股份有限公司個體財務報表附註（續）
（金額除另予註明外，均以新台幣仟元為單位）

本期期末累計自台灣匯出赴大陸地區投資金額	經濟部投審會核准投資金額	依經濟部投審會規定赴大陸地區投資限額
\$50,721 US\$1,651,622.15（註四）	\$51,470 US\$1,676,000.00（註四）	\$315,110

註一：投資方式區分為下列三種：

- （一）直接赴大陸地區從事投資。
- （二）透過第三地區公司再投資大陸（請註明該第三地區之投資公司）。
- （三）其他方式。

註二：本公司採用權益法認列投資損益係依該等被投資公司同期間經會計師查核簽證之財務報表評價而得。

註三：本表相關數字係以新台幣列示，涉及外幣者，以財務報告日之匯率換算為新台幣。

註四：含國內受讓股份金額約美金 36,000 元。

凌網科技股份有限公司個體財務報表附註（續）
（金額除另予註明外，均以新台幣仟元為單位）

附表七、主要股東資訊

單位：股

股份	持有股數	持股比例（%）
主要股東名稱		
德商德意志銀行台北分行受託保管亞洲價值基金投資專戶	6,500,000	18.76%
智能創新股份有限公司	4,432,000	12.79%
美好證券股份有限公司	3,159,000	9.12%
曹餘祥	3,000,000	8.66%
賴洋助	2,582,122	7.45%
立熠投資股份有限公司	1,770,000	5.11%

說明：若公司係向集保公司申請取得本表資訊者，得於本表附註說明以下事項：

- (1) 本表主要股東資訊係由集保公司以每季底最後一個營業日，計算股東持有公司已完成無實體登錄交付（含庫藏股）之普通股及特別股合計達百分之五以上資料。至於公司財務報告所記載股本與公司實際已完成無實體登錄交付股數，可能因編製計算基礎不同或有差異。
- (2) 上開資料如屬股東將持股交付信託，係以受託人開立信託專戶之委託人個別分戶揭示。至於股東依據證券交易法令辦理持股超過百分之十之內部人股權申報，其持股包括本人持股加計其交付信託且對信託財產具有運用決定權股份等，有關內部人股權申報資料請參閱公開資訊觀測站。

凌網科技股份有限公司

1.現金及約當現金明細表

民國一十二年十二月三十一日

單位：新台幣仟元

項 目	摘 要	金 額	備 註
庫存現金		\$ 30	1.左列銀行存款無提供質押或擔保之情事。
支票及活期存款	其中含USD1,248,864.43元 HKD254,953.47元 CNY40,601.85元	199,283	2. 民國一十二年十二月三十一日匯率： USD 1 = NTD 30.71 HKD 1 = NTD 3.934 CNY 1 = NTD 4.329
定期存款	其中含USD200,000.00元	6,142	
在途現金		2,623	
合 計		<u>\$ 208,078</u>	

凌網科技股份有限公司

2.合約資產明細表

民國一十二年十二月三十一日

單位：新台幣仟元

客戶名稱	摘要	金額	備註
合約資產			
桃園市立圖書館		\$ 23,149	
勞動部勞動力發展署		12,592	
台灣中油股份有限公司		8,631	
Central Information Technology Office, Ministry of Finance		8,455	
臺灣土地銀行股份有限公司		8,291	
衛生福利部疾病管制署		8,264	
其他	各戶餘額未超過本科 目金額百分之五者	71,744	
小計		141,126	
減：備抵損失		(9,884)	
淨額		131,242	
合約資產－關係人			
凌網全球科技股份有限公司		7,348	
減：備抵損失		-	
淨額		7,348	
合計		\$ 138,590	

凌網科技股份有限公司

3.應收票據、應收帳款及應收帳款－關係人明細表

民國一十二年十二月三十一日

單位：新台幣仟元

客戶名稱	摘要	金額	備註
應收票據			左列應收票據、應收帳款
勁園國際股份有限公司		\$ 517	及應收帳款－關係人均因
玄奘大學		300	營業而發生。
臺南市黎明高級中學		50	
其他	各戶餘額未超過本科 目金額百分之五者	2	
合計		<u>\$ 869</u>	
應收帳款			
勞動部職業安全衛生署		\$ 8,523	
春原營造股份有限公司		6,111	
其他	各戶餘額未超過本科 目金額百分之五者	93,866	
小計		108,500	
減：備抵損失		(1,111)	
淨額		<u>107,389</u>	
應收帳款－關係人			
凌網全球科技股份有限公司		2,906	
凌網知識(香港)有限公司		2,176	
其他	各戶餘額未超過本科 目金額百分之五者	204	
小計		5,286	
合計		<u>\$ 112,675</u>	

凌網科技股份有限公司

4.其他應收款及其他應收款－關係人明細表

民國一十二年十二月三十一日

單位：新台幣仟元

項 目	摘 要	金 額	備 註
其他應收款			
勞動部勞動力發展署補助款		\$ 72	
其他應收款－關係人			
凌網全球科技股份有限公司		\$ 7,276	

凌網科技股份有限公司
5.存貨明細表
民國一十二年十二月三十一日

單位：新台幣仟元

項 目	摘 要	金 額		備 註
		成本	淨變現價值	
商品存貨		\$ 43,350	\$ 65,918	左列存貨並無提供擔保 或質押之情事。
在 製 品		1,080	1,080	
合 計		<u>\$ 44,430</u>	<u>\$ 66,998</u>	

凌網科技股份有限公司

6.預付款項明細表

民國一十二年十二月三十一日

單位：新台幣仟元

項 目	摘 要	金 額	備 註
預付款項			
預付貨款		\$ 6,587	
預付費用		2,107	
進項稅額		639	
其 他	各戶餘額未超過本科 目金額百分之五者	431	
合 計		<u>\$ 9,764</u>	

凌網科技股份有限公司
7.其他金融資產明細表
民國一十二年十二月三十一日

單位：新台幣仟元

項 目	摘 要	金 額	備 註
已質押定期存款－流動	期間：112/4/19～113/4/19 利率：1.565%	<u>\$ 5,000</u>	定存單提供質押擔保情形， 請參閱財務報表附註八。

凌網科技股份有限公司

8.透過其他綜合損益按公允價值衡量之金融資產－非流動變動明細表

民國一十二年一月一日至十二月三十一日

單位：新台幣仟元/股

名稱	期初餘額		本期增加		本期減少		透過其他綜合損益 按公允價值衡量之 金融資產未實現評 價（損）益	期末餘額		提供擔保或 質押情形	備註
	股數	帳面金額	股數	金額	股數	金額		股數	帳面金額		
未上市櫃公司股票 群傳媒股份有限公司	1,050,000	\$ 18,343	-	\$ -	-	\$ -	\$ (4,021)	1,050,000	\$ 14,322	無	

凌網科技股份有限公司
9.採用權益法之投資變動明細表
民國一十二年一月一日至十二月三十一日

單位：新台幣仟元/股

公司名稱	期初餘額		本期增加		本期減少		投資(損)益	國外營運機構 財務報表換算之 兌換差額調整數	期末餘額			股權淨值		提供擔保或 質押情形	備註
	股數	金額	股數	金額	股數	金額			股數	持股比例	金額	單價(元)	總價		
北京凌網軟件有限公司	-	\$ 19,742	-	\$ -	-	\$ -	\$ (11,494)	\$ (190)	-	100.00%	\$ 8,058	\$ -	\$ 8,058	無	
萬耀科技股份有限公司	1,600,000	16,337	-	-	(1,000,000)	(10,544)	1,440	-	600,000	100.00%	7,233	12.06	7,233	無	(註1)
凌網全球科技股份有限公司	6,004,000	89,301	-	-	(1,489,716)	(27,505)	15,683	(842)	4,514,284	90.29%	76,637	16.98	76,637	無	(註1)
凌網知識股份有限公司	1,300,000	13,298	3,700,000	37,000	-	-	516	(27)	5,000,000	100.00%	50,787	10.16	50,787	無	(註2)
凌網資訊股份有限公司	50,000	280	950,000	9,500	-	-	(16)	-	1,000,000	100.00%	9,764	9.76	9,764	無	(註2)
優佳隆科技股份有限公司	110,000	904	-	-	-	(74)	422	-	110,000	28.21%	1,252	11.38	1,252	無	(註3)
HYWEB TECHNOLOGY (THAILAND) CO., LTD.	40,000	3,223	-	-	-	-	(288)	28	40,000	40.00%	2,963	-	2,963	無	
合計		<u>\$ 143,085</u>		<u>\$ 46,500</u>		<u>\$ (38,123)</u>	<u>\$ 6,263</u>	<u>\$ (1,031)</u>			<u>\$ 156,694</u>		<u>\$ 156,694</u>		

註1：本期減少為被投資公司發放現金股利及減資退回股款。

註2：本期增加為被投資公司辦理現金增資。

註3：本期減少為對被投資公司所有權權益變動。

10.不動產、廠房及設備變動明細表和累計折舊變動明細表：

相關資訊請參閱附註六.7。

凌網科技股份有限公司

11.使用權資產變動明細表

民國一十二年一月一日至十二月三十一日

項 目	期初餘額	本期增加	本期減少	期末餘額	備 註
取得成本					
房屋及建築	\$ 46,005	\$ 36	\$ -	\$ 46,041	
運輸設備	876	-	-	876	
成本合計	<u>46,881</u>	<u>\$ 36</u>	<u>\$ -</u>	<u>46,917</u>	
累計折舊					
房屋及建築	16,829	\$ 12,201	\$ -	29,030	
運輸設備	474	402	-	876	
累計折舊合計	<u>17,303</u>	<u>\$ 12,603</u>	<u>\$ -</u>	<u>29,906</u>	
淨帳面金額	<u>\$ 29,578</u>			<u>\$ 17,011</u>	

12.無形資產變動明細表：

相關資訊請參閱附註六.8。

凌網科技股份有限公司

13.存出保證金明細表

民國一十二年十二月三十一日

單位：新台幣仟元

項 目	摘 要	金 額	備 註
專案保證金		\$ 23,332	
租賃押金		3,137	
合 計		<u>\$ 26,469</u>	

凌網科技股份有限公司

14.合約負債明細表

民國一十二年十二月三十一日

單位：新台幣仟元

項 目	摘 要	金 額	備 註
預收貨款		<u>\$ 13,713</u>	

凌網科技股份有限公司

15.應付票據、應付帳款及應付帳款－關係人明細表

民國一十二年十二月三十一日

單位：新台幣仟元

供應商名稱	摘 要	金 額	備 註
應付票據			左列應付票據、 應付帳款及 應付帳款－關係人 均因營業發生。
台北書展基金會		\$ 52	
字遊整合行銷股份有限公司		26	
合 計		<u>\$ 78</u>	
應付帳款			
台灣寶點科技股份有限公司		\$ 5,304	
其 他	各戶餘額未超過本科 目金額百分之五者	65,236	
合 計		<u>\$ 70,540</u>	
應付帳款－關係人			
凌網全球科技股份有限公司		\$ 15,633	
元華文創股份有限公司		935	
其 他	各戶餘額未超過本科 目金額百分之五者	749	
合 計		<u>\$ 17,317</u>	

凌網科技股份有限公司

16.其他應付款明細表

民國一十二年十二月三十一日

單位：新台幣仟元

項 目	摘 要	金 額	備 註
其他應付款			
應付薪資及獎金		\$ 112,074	
應付營業稅		8,600	
應付保險費		7,539	
其 他	各戶餘額未超過本科 目金額百分之五者	18,667	
合 計		<u>\$ 146,880</u>	

凌網科技股份有限公司

17.租賃負債明細表

民國一十二年十二月三十一日

單位：新台幣仟元

項 目	摘 要	租賃期間	折現率	金 額	備 註
房屋及建築		109/11/01~116/07/31	1.300%~1.751%	\$ 17,249	
減：一年內到期之租賃負債				<u>(12,325)</u>	
				<u>\$ 4,924</u>	

凌網科技股份有限公司

18.其他流動負債明細表

民國一十二年十二月三十一日

單位：新台幣仟元

項 目	摘 要	金 額	備 註
代 收 款		\$ 2,136	
其 他		550	
合 計		<u>\$ 2,686</u>	

凌網科技股份有限公司

19.長期借款明細表

民國一十二年十二月三十一日

單位：新台幣仟元

債 權 人	摘要	借款金額 帳面金額	契約期限	利率	償還辦法	抵押或擔保	備 註
合作金庫商業銀行		\$ 30,905	102/06/25~122/06/25	2.003%	請參閱個體財務 報表附註六.11	請參閱個體財務 報告附註八	
減：一年內到期		(2,983)					
合 計		<u>\$ 27,922</u>					

凌網科技股份有限公司

20.負債準備明細表

民國一十二年十二月三十一日

單位：新台幣仟元

項 目	摘 要	金 額	備 註
除役成本		<u>\$ 2,500</u>	

凌網科技股份有限公司

21.存入保證金明細表

民國一十二年十二月三十一日

單位：新台幣仟元

項 目	摘 要	金 額	備 註
履約保證金		\$ 371	

凌網科技股份有限公司

22.營業收入明細表

民國一十二年一月一日至十二月三十一日

單位：新台幣仟元

項 目	數 量	金 額	備 註
專案系統銷售收入		\$ 408,942	
維護收入		195,519	
電子書及閱讀器收入		301,493	
營業收入淨額		<u>\$ 905,954</u>	

凌網科技股份有限公司

23.營業成本明細表

民國一十二年一月一日至十二月三十一日

單位：新台幣仟元

項 目	摘 要	金 額	備 註
期初存貨		\$ 55,042	
加：本期進貨		238,467	
減：期末存貨		<u>(44,430)</u>	
外購成本		249,079	
工時成本		<u>213,758</u>	
營業成本總計		<u>\$ 462,837</u>	

凌網科技股份有限公司

24.推銷費用明細表

民國一十二年一月一日十二月三十一日

單位：新台幣仟元

項 目	摘 要	金 額	備 註
薪 資		\$ 27,557	
專案推廣費		5,964	
廣 告 費		5,075	
其 他	各戶餘額未超過本科 目金額百分之五者	11,846	
合 計		<u>\$ 50,442</u>	

凌網科技股份有限公司

25.管理費用明細表

民國一十二年一月一日至十二月三十一日

單位：新台幣仟元

項 目	摘 要	金 額	備 註
薪 資		\$ 36,843	
勞 務 費		6,380	
職工福利		4,462	
其 他	各戶餘額未超過本科 目金額百分之五者	14,645	
合 計		<u>\$ 62,330</u>	

凌網科技股份有限公司

26.研究發展費用明細表

民國一十二年一月一日至十二月三十一日

單位：新台幣仟元

項 目	摘 要	金 額	備 註
薪 資		\$ 119,543	
保 險 費		30,709	
折 舊		15,317	
伙 食 費		12,897	
其 他	各戶餘額未超過本科目 金額百分之五者	25,051	
合 計		<u>\$ 203,517</u>	

27.本期發生之員工福利、折舊、折耗及攤銷費用功能別彙總表：

相關資訊請參閱附註六.18

凌網科技股份有限公司

附件十四 111年度合併財務報告暨會計師查核報告。

上櫃證券代號：5212

凌網科技股份有限公司及子公司
合併財務報告暨會計師查核報告
民國一一一年及民國一一〇年度

公司地址：新竹縣竹北市台元一街8號5樓之6
公司電話：(03)560-1296

合併財務報告

目 錄


項 目	頁 次
一、封面	1
二、目錄	2
三、聲明書	3
四、會計師查核報告	4-7
五、合併資產負債表	8-9
六、合併綜合損益表	10
七、合併權益變動表	11
八、合併現金流量表	12
九、合併財務報表附註	
(一) 公司沿革	13
(二) 通過財務報告之日期及程序	13
(三) 新發布及修訂準則及解釋之適用	13-15
(四) 重大會計政策之彙總說明	16-34
(五) 重大會計判斷、估計及假設不確定性之主要來源	34-35
(六) 重要會計項目之說明	35-60
(七) 關係人交易	60-63
(八) 質押之資產	63
(九) 重大或有負債及未認列之合約承諾	63
(十) 重大之災害損失	63
(十一) 重大之期後事項	63
(十二) 其他	64-72
(十三) 附註揭露事項	
1. 重大交易事項相關資訊	72
2. 轉投資事業相關資訊	73
3. 大陸投資資訊	73
4. 主要股東資訊	73
(十四) 部門資訊	73-74

聲 明 書

本公司民國一一一年度（自民國一一一年一月一日至民國一一一年十二月三十一日止）依「關係企業合併營業報告書關係企業合併財務報表及關係報告書編製準則」應納入編製關係企業合併財務報表之公司與依國際財務報導準則第十號應納入編製母子公司合併財務報表之公司均相同，且關係企業合併財務報表所應揭露相關資訊於前揭母子公司合併財務報表中均已揭露，爰不再另行編製關係企業合併財務報表。

特此聲明

凌網科技股份有限公司



董事長：賴洋助



中華民國 一一二 年 三 月 六 日

會計師查核報告

凌網科技股份有限公司 公鑒：

查核意見

凌網科技股份有限公司及其子公司民國一一一年十二月三十一日及民國一一〇年十二月三十一日之合併資產負債表，暨民國一一一年一月一日至十二月三十一日及民國一一〇年一月一日至十二月三十一日之合併綜合損益表、合併權益變動表、合併現金流量表，以及合併財務報表附註（包括重大會計政策彙總），業經本會計師查核竣事。

依本會計師之意見，上開合併財務報表在所有重大方面係依照證券發行人財務報告編製準則暨經金融監督管理委員會認可並發布生效之國際財務報導準則、國際會計準則、國際財務報導解釋及解釋公告編製，足以允當表達凌網科技股份有限公司及其子公司民國一一一年十二月三十一日及民國一一〇年十二月三十一日之合併財務狀況，暨民國一一一年一月一日至十二月三十一日及民國一一〇年一月一日至十二月三十一日之合併財務績效及合併現金流量。

查核意見之基礎

本會計師係依照會計師查核簽證財務報表規則及審計準則執行查核工作。本會計師於該等準則下之責任將於會計師查核合併財務報表之責任段進一步說明。本會計師所隸屬事務所受獨立性規範之人員已依會計師職業道德規範，與凌網科技股份有限公司及其子公司保持超然獨立，並履行該規範之其他責任。本會計師相信已取得足夠及適切之查核證據，以作為表示查核意見之基礎。

關鍵查核事項

關鍵查核事項係指依本會計師之專業判斷，對凌網科技股份有限公司及其子公司民國一一一年度合併財務報表之查核最為重要之事項。該等事項已於查核合併財務報表整體及形成查核意見之過程中予以因應，本會計師並不對該等事項單獨表示意見。

收入認列

凌網科技股份有限公司及其子公司之收入來源主要為提供資訊軟體服務，包括軟體設計、建置與維護等，採用隨時間經過認列收入，其金額為新台幣 676,057 仟元，各合約條款之協議內容存在差異，需進一步判斷履約義務之性質及評估收入認列所採用之方法，包括投入法（按專案已發生工時占專案估計總工時比例）相關假設之估計，且專案估計總工時亦涉及管理階層重大判斷而存有顯著風險，基於前述方法假設之估計將重大影響收入認列之金額及時點，因此本會計師辨認為關鍵查核事項。

本會計師之查核程序包括但不限於評估收入認列會計政策的適當性、瞭解並測試管理階層針對收入認列所建立之內部控制有效性、選取樣本執行交易細項測試，並覆核專案合約中之重大條款，辨認合約之履約義務、價格分攤及確認履約義務滿足時點，以確定收入認列金額及時點之正確性。本會計師亦考量合併財務報表附註四.17、附註五.1 及附註六.15 中有關收入認列揭露之適當性。

管理階層與治理單位對合併財務報表之責任

管理階層之責任係依照證券發行人財務報告編製準則暨經金融監督管理委員會認可並發布生效之國際財務報導準則、國際會計準則、國際財務報導解釋及解釋公告編製允當表達之合併財務報表，且維持與合併財務報表編製有關之必要內部控制，以確保合併財務報表未有導因於舞弊或錯誤之重大不實表達。

於編製合併財務報表時，管理階層之責任亦包括評估凌網科技股份有限公司及其子公司繼續經營之能力、相關事項之揭露，以及繼續經營會計基礎之採用，除非管理階層意圖清算凌網科技股份有限公司及其子公司或停止營業，或除清算或停業外別無實際可行之其他方案。

凌網科技股份有限公司及其子公司之治理單位（含審計委員會）負有監督財務報導流程之責任。

會計師查核合併財務報表之責任

本會計師查核合併財務報表之目的，係對合併財務報表整體是否存有導因於舞弊或錯誤之重大不實表達取得合理確信，並出具查核報告。合理確信係高度確信，惟依照審計準則執行之查核工作無法保證必能偵出合併財務報表存有之重大不實表達。不實表達可能導因於舞弊或錯誤。如不實表達之個別金額或彙總數可合理預期將影響合併財務報表使用者所作之經濟決策，則被認為具有重大性。

本會計師依照審計準則查核時，運用專業判斷及專業懷疑。本會計師亦執行下列工作：

1. 辨認並評估合併財務報表導因於舞弊或錯誤之重大不實表達風險；對所評估之風險設計及執行適當之因應對策；並取得足夠及適切之查核證據以作為查核意見之基礎。因舞弊可能涉及共謀、偽造、故意遺漏、不實聲明或踰越內部控制，故未偵出導因於舞弊之重大不實表達之風險高於導因於錯誤者。
2. 對與查核攸關之內部控制取得必要之瞭解，以設計當時情況下適當之查核程序，惟其目的非對凌網科技股份有限公司及其子公司內部控制之有效性表示意見。
3. 評估管理階層所採用會計政策之適當性，及其所作會計估計與相關揭露之合理性。
4. 依據所取得之查核證據，對管理階層採用繼續經營會計基礎之適當性，以及使凌網科技股份有限公司及其子公司繼續經營之能力可能產生重大疑慮之事件或情況是否存在重大不確定性，作出結論。本會計師若認為該等事件或情況存在重大不確定性，則須於查核報告中提醒合併財務報表使用者注意合併財務報表之相關揭露，或於該等揭露係屬不適當時修正查核意見。本會計師之結論係以截至查核報告日所取得之查核證據為基礎。惟未來事件或情況可能導致凌網科技股份有限公司及其子公司不再具有繼續經營之能力。
5. 評估合併財務報表（包括相關附註）之整體表達、結構及內容，以及合併財務報表是否允當表達相關交易及事件。
6. 對於集團內組成個體之財務資訊取得足夠及適切之查核證據，以對合併財務報表表示意見。本會計師負責集團查核案件之指導、監督及執行，並負責形成集團查核意見。

本會計師與治理單位溝通之事項，包括所規劃之查核範圍及時間，以及重大查核發現（包括於查核過程中所辨認之內部控制顯著缺失）。

本會計師亦向治理單位提供本會計師所隸屬事務所受獨立性規範之人員已遵循會計師職業道德規範中有關獨立性之聲明，並與治理單位溝通所有可能被認為會影響會計師獨立性之關係及其他事項（包括相關防護措施）。

本會計師從與治理單位溝通之事項中，決定對凌網科技股份有限公司及其子公司民國一一年度合併財務報表查核之關鍵查核事項。本會計師於查核報告中敘明該等事項，除非法令不允許公開揭露特定事項，或在極罕見情況下，本會計師決定不於查核報告中溝通特定事項，因可合理預期此溝通所產生之負面影響大於所增進之公眾利益。

其他

凌網科技股份有限公司已編製民國一一一年及一一〇年度之個體財務報告，並經本會計師出具無保留意見之查核報告在案，備供參考。

安永聯合會計師事務所

主管機關核准辦理公開發行公司財務報告

查核簽證文號：(109)金管證審字第 1090379854 號

(97)金管證(六)字第 0970037690 號

楊雨霓

楊雨




會計師：

郭紹彬

郭紹



中華民國 一一二年 三月 六日



凌網科技股份有限公司及子公司
合併資產負債表
民國一十一年十二月三十一日及民國一十〇年十二月三十一日
(金額均以新台幣千元為單位)

代碼	資 產	附 註	一一一年十二月三十一日		一一〇年十二月三十一日	
			金 額	%	金 額	%
	流動資產					
1100	現金及約當現金	四及六.1	\$ 263,698	30	\$ 263,000	32
1140	合約資產—流動	四、六.15、六.16及七	185,811	21	161,720	20
1150	應收票據淨額	四、六.3及六.16	983	-	16	-
1170	應收帳款淨額	四、六.4及六.16	159,943	19	144,169	18
1180	應收帳款—關係人淨額	四、六.4、六.16及七	1,509	-	13,484	2
1200	其他應收款		525	-	282	-
1220	本期所得稅資產		-	-	896	-
130x	存 貨	四及六.5	56,785	7	11,068	1
1410	預付款項		4,313	-	7,488	1
1470	其他流動資產		2	-	2	-
1476	其他金融資產—流動	八	-	-	5,376	1
11xx	流動資產合計		<u>673,569</u>	<u>77</u>	<u>607,501</u>	<u>75</u>
	非流動資產					
1517	透過其他綜合損益按公允價值衡量之金融資產-非流動	四、五及六.2	18,343	2	14,154	2
1550	採用權益法之投資	四及六.6	16,197	2	21,820	3
1600	不動產、廠房及設備	四及六.7及八	76,704	9	77,990	10
1755	使用權資產	四及六.17及七	30,520	3	35,795	4
1780	無形資產	四及六.8	21,210	3	18,151	2
1840	遞延所得稅資產	四及六.21	6,372	1	6,955	1
1920	存出保證金		25,814	3	26,029	3
1975	淨確定福利資產—非流動	四及六.12	4,268	-	2,149	-
15xx	非流動資產合計		<u>199,428</u>	<u>23</u>	<u>203,043</u>	<u>25</u>
1xxx	資產總計		<u>\$ 872,997</u>	<u>100</u>	<u>\$ 810,544</u>	<u>100</u>

(請參閱合併財務報告附註)

董事長：賴洋助




經理人：賴洋助



會計主管：羅玉蓉





凌網科技股份有限公司及子公司
合併資產負債表(續)
民國一十一年十二月三十一日及民國一十〇年十二月三十一日
(金額均以新台幣千元為單位)

代碼	負債及權益	附註	一一一年十二月三十一日		一一〇年十二月三十一日	
			金額	%	金額	%
2100	流動負債					
2100	短期借款	六.9	\$ 30,000	3	\$ -	-
2130	合約負債—流動	四及六.16	728	-	3,465	-
2150	應付票據		157	-	556	-
2170	應付帳款		86,811	10	70,542	9
2180	應付帳款—關係人	七	482	-	156	-
2200	其他應付款	六.10	147,762	17	142,719	18
2230	本期所得稅負債	四及六.21	16,940	2	18,604	2
2280	租賃負債—流動	四、六.17及七	13,019	2	12,533	2
2300	其他流動負債		7,868	1	4,776	1
2322	一年內到期長期借款	六.11	2,914	-	3,057	-
21xx	流動負債合計		306,681	35	256,408	32
	非流動負債					
2540	長期借款	六.11	30,923	4	33,727	4
2550	負債準備—非流動	六.13	2,500	-	2,500	-
2570	遞延所得稅負債	四及六.21	400	-	89	-
2580	租賃負債—非流動	四、六.17及七	17,700	2	23,331	3
2645	存入保證金		371	-	251	-
25xx	非流動負債合計		51,894	6	59,898	7
2xxx	負債總計		358,575	41	316,306	39
31xx	歸屬於母公司業主之權益					
3100	股本					
3110	普通股股本	六.14	346,330	40	346,330	43
3200	資本公積	六.14	3,831	-	3,853	-
3300	保留盈餘					
3310	法定盈餘公積	六.14	45,282	5	35,992	4
3320	特別盈餘公積	六.14	10,000	1	14,852	2
3350	未分配盈餘	六.14及六.23	101,686	12	93,655	12
3400	其他權益	四	(3,184)	-	(10,000)	(1)
31xx	歸屬於母公司業主之權益合計		503,945	58	484,682	60
36xx	非控制權益	六.14	10,477	1	9,556	1
3xxx	權益總計		514,422	59	494,238	61
3x2x	負債及權益總計		\$ 872,997	100	\$ 810,544	100

(請參閱合併財務報告附註)

董事長：賴洋助



經理人：賴洋助



會計主管：羅玉蓉



民國一十一年一月一日至十二月三十一日及民國一十年一月一日至十二月三十一日

(金額除每股盈餘外，均以新台幣千元為單位)

代碼	項目	附註	一一一年度		一一〇年度	
			金額	%	金額	%
4000	營業收入	四、五、六.15及七	\$ 975,973	100	\$ 1,003,913	100
5000	營業成本	六.5、六.18及七	(525,445)	(54)	(554,513)	(55)
5900	營業毛利		450,528	46	449,400	45
6000	營業費用	六.8、六.16、六.17、六.18及七				
6100	推銷費用		(43,018)	(4)	(43,384)	(5)
6200	管理費用		(78,620)	(8)	(90,494)	(9)
6300	研究發展費用		(210,444)	(22)	(203,744)	(20)
6450	預期信用減損損失		(678)	-	-	-
	營業費用合計		(332,760)	(34)	(337,622)	(34)
6900	營業利益		117,768	12	111,778	11
7000	營業外收入及支出					
7100	利息收入	六.19	575	-	455	-
7010	其他收入	六.19及七	3,905	-	5,424	-
7020	其他利益及損失	六.19及六.24	222	-	(4,489)	-
7050	財務成本	六.19及七	(1,290)	-	(1,051)	-
7060	採用權益法認列之關聯企業損益之份額	六.6	(4,397)	-	256	-
	營業外收入及支出合計		(985)	-	595	-
7900	稅前淨利		116,783	12	112,373	11
7950	所得稅費用	四及六.21	(17,495)	(2)	(18,105)	(2)
8200	本期淨利		99,288	10	94,268	9
8300	其他綜合損益					
8310	不重分類至損益之項目					
8311	確定福利計畫之再衡量數	六.20	2,142	-	-	-
8316	透過其他綜合損益按公允價值衡量之權益工具	五及六.20	4,189	1	5,681	1
	投資未實現評價損益					
8360	後續可能重分類至損益之項目					
8361	國外營運機構財務報表換算之兌換差額	六.20	2,687	-	(2,161)	-
8370	採用權益法認列之關聯企業之其他綜合損益之份額	六.6	(708)	-	40	-
	本期其他綜合損益(稅後淨額)		8,310	1	3,560	1
8500	本期綜合損益總額		\$ 107,598	11	\$ 97,828	10
8600	淨利歸屬於：					
8610	母公司業主		\$ 96,995		\$ 92,968	
8620	非控制權益		2,293		1,300	
			\$ 99,288		\$ 94,268	
8700	綜合損益總額歸屬於：					
8710	母公司業主		\$ 105,149		\$ 96,779	
8720	非控制權益		2,449		1,049	
			\$ 107,598		\$ 97,828	
	每股盈餘(元)					
9750	基本每股盈餘	六.22	\$ 2.80		\$ 2.68	
9850	稀釋每股盈餘	六.22	\$ 2.79		\$ 2.68	

(請參閱合併財務報告附註)

董事長：賴洋勤



經理人：賴洋勤



會計主管：羅玉蓉




凌網科技股份有限公司及其子公司

合併權益變動表

民國一十一年一月一日至十二月三十一日及民國一十二年一月一日至十二月三十一日

(金額均以新台幣千元為單位)



項 目	歸屬於母公司業主之權益								非控制權益	權益總額
	普通股股本	資本公積	保 留 盈 餘			其他權益項目		總 計		
			法定盈餘公積	特別盈餘公積	未分配盈餘	國外營運機構 財務報表換算 之兌換差額	透過其他綜合損益 按公允價值衡量之 金融資產未實現 評價損益			
民國110年1月1日餘額	\$ 346,330	\$ 3,853	\$ 24,915	\$ 14,529	\$ 110,855	\$ (6,593)	\$ (8,259)	\$ 485,630	\$ 23,564	\$ 509,194
民國109年盈餘指撥及分配										
提列法定盈餘公積	-	-	11,077	-	(11,077)	-	-	-	-	-
提列特別盈餘公積	-	-	-	323	(323)	-	-	-	-	-
普通股現金股利	-	-	-	-	(98,704)	-	-	(98,704)	-	(98,704)
民國110年度淨利	-	-	-	-	92,968	-	-	92,968	1,300	94,268
民國110年度其他綜合損益	-	-	-	-	-	(1,870)	5,681	3,811	(251)	3,560
本期綜合損益總額	-	-	-	-	92,968	(1,870)	5,681	96,779	1,049	97,828
處分子公司	-	-	-	-	-	1,041	-	1,041	(12,957)	(11,916)
實際取得或處分子公司股權價格與帳面價值差額	-	-	-	-	(64)	-	-	(64)	(356)	(420)
非控制權益減少	-	-	-	-	-	-	-	-	(1,744)	(1,744)
民國110年12月31日餘額	\$ 346,330	\$ 3,853	\$ 35,992	\$ 14,852	\$ 93,655	\$ (7,422)	\$ (2,578)	\$ 484,682	\$ 9,556	\$ 494,238
民國111年1月1日餘額	\$ 346,330	\$ 3,853	\$ 35,992	\$ 14,852	\$ 93,655	\$ (7,422)	\$ (2,578)	\$ 484,682	\$ 9,556	\$ 494,238
民國110年盈餘指撥及分配										
提列法定盈餘公積	-	-	9,290	-	(9,290)	-	-	-	-	-
迴轉特別盈餘公積	-	-	-	(4,852)	4,852	-	-	-	-	-
普通股現金股利	-	-	-	-	(86,583)	-	-	(86,583)	-	(86,583)
民國111年度淨利	-	-	-	-	96,995	-	-	96,995	2,293	99,288
民國111年度其他綜合損益	-	-	-	-	2,142	1,823	4,189	8,154	156	8,310
本期綜合損益總額	-	-	-	-	99,137	1,823	4,189	105,149	2,449	107,598
處分採用權益法之投資	-	-	-	-	-	804	-	804	-	804
實際取得或處分子公司股權價格與帳面價值差額	-	-	-	-	(85)	-	-	(85)	(275)	(360)
非控制權益減少	-	-	-	-	-	-	-	-	(1,275)	(1,275)
其他資本公積變動數	-	(22)	-	-	-	-	-	(22)	22	-
民國111年12月31日餘額	\$ 346,330	\$ 3,831	\$ 45,282	\$ 10,000	\$ 101,686	\$ (4,795)	\$ 1,611	\$ 503,945	\$ 10,477	\$ 514,422

(請參閱合併財務報告附註)

董事長：賴洋明



經理人：賴洋明




會計主管：羅玉



凌網科技股份有限公司及子公司

合併現金流量表

民國一十一年一月一日至十二月三十一日及民國一〇年一月一日至十二月三十一日
(金額均以新台幣千元為單位)



項 目	一一一年度	一一〇年度
營業活動之現金流量：		
本期稅前淨利	\$ 116,783	\$ 112,373
調整項目：		
收益費損項目：		
折舊費用	19,607	23,007
攤銷費用	4,805	3,892
預期信用減損損失數	678	-
利息費用	1,290	1,051
利息收入	(575)	(455)
採用權益法認列關聯企業損失(利益)之份額	4,397	(256)
處分及報廢不動產、廠房及設備利益	(13)	-
處分採用權益法之投資損失	947	-
處分子公司損失	130	1,047
與營業活動相關之資產/負債變動數：		
合約資產	(24,091)	1,860
應收票據	(967)	79
應收帳款	(16,431)	(38,853)
應收帳款—關係人淨額	11,975	(13,484)
其他應收款	(337)	(265)
存 貨	(45,717)	12,549
預付款項	2,970	(14,599)
其他流動資產	-	(2)
其他金融資產	4,499	108
淨確定福利資產—非流動	23	(80)
合約負債	(2,048)	(6,678)
應付票據	(399)	73
應付帳款	16,269	29,172
應付帳款—關係人	326	156
其他應付款	5,996	3,238
其他流動負債	3,092	1,480
營運產生之現金流入	103,209	115,413
收取之利息	575	455
支付之利息	(1,290)	(1,011)
支付之所得稅	(17,567)	(20,534)
營業活動之淨現金流入	84,927	94,323
投資活動之現金流量：		
取得採用權益法之投資	-	(1,100)
處分採用權益法之投資	6,103	-
處分子公司	(3,494)	(65,830)
取得不動產、廠房及設備	(5,139)	(3,685)
處分不動產、廠房及設備	26	-
取得無形資產	(7,865)	(26)
存出保證金增加	(67)	(1,424)
投資活動之淨現金流出	(10,436)	(72,065)
籌資活動之現金流量：		
短期借款增加	30,000	-
償還長期借款	(2,947)	(2,947)
存入保證金增加	120	-
發放現金股利	(86,583)	(98,704)
租賃本金償還	(13,288)	(15,149)
取得子公司股權	(360)	(420)
非控制權益變動	(1,275)	(1,744)
籌資活動之淨現金流出	(74,333)	(118,964)
匯率變動對現金及約當現金之影響	540	(1,581)
本期現金及約當現金增加(減少)數	698	(98,287)
期初現金及約當現金餘額	263,000	361,287
期末現金及約當現金餘額	\$ 263,698	\$ 263,000

(請參閱合併財務報告附註)

董事長：賴洋助



經理人：賴洋助



會計主管：羅玉



凌網科技股份有限公司及子公司
合併財務報表附註
民國一一一年及一一〇年度
(金額除另有註明者外，均以新台幣仟元為單位)

一、公司沿革

凌網科技股份有限公司（以下簡稱本公司）於民國八十七年七月三日奉准設立，主要業務為資訊軟體之批發、零售、服務以及資訊儲存及處理設備製造。

本公司股票於民國九十二年三月奉准於財團法人中華民國證券櫃檯買賣中心掛牌買賣。

二、通過財務報告之日期及程序

本公司及子公司（以下簡稱本集團）民國一一一年及一一〇年度之合併財務報告業於民國一一二年三月六日經董事會通過後發布。

三、新發布及修訂準則及解釋之適用

1. 首次適用國際財務報導準則而產生之會計政策變動

本集團已採用金融監督管理委員會（以下簡稱金管會）已認可且自民國一一一年一月一日以後開始之會計年度適用之國際財務報導準則、國際會計準則、國際財務報導解釋或解釋公告，新準則及修正之首次適用對本集團並無重大影響。

2. 截至財務報告通過發布日為止，本集團尚未採用下列國際會計準則理事會已發布且金管會已認可之新發布、修訂及修正準則或解釋：

項次	新發布/修正/修訂準則及解釋	國際會計準則理事會發布之生效日
1	揭露倡議－會計政策（國際會計準則第1號之修正）	民國112年1月1日
2	會計估計之定義（國際會計準則第8號之修正）	民國112年1月1日
3	與單一交易所產生之資產及負債有關之遞延所得稅（國際會計準則第12號之修正）	民國112年1月1日

(1) 揭露倡議－會計政策（國際會計準則第1號之修正）

此修正係改善會計政策之揭露，以提供投資者及其他財務報表主要使用者更有用之資訊。

凌網科技股份有限公司及子公司合併財務報表附註(續)
(金額除另予註明外，均以新台幣仟元為單位)

(2) 會計估計之定義 (國際會計準則第8號之修正)

此修正直接定義會計估計，並對國際會計準則第8號「會計政策、會計估計變動及錯誤」進行其他修正，以協助企業區分會計政策變動與會計估計變動。

(3) 與單一交易所產生之資產及負債有關之遞延所得稅 (國際會計準則第12號之修正)

此修正係限縮國際會計準則第12號「所得稅」第15及24段中有關遞延所得稅認列豁免之範圍，使該豁免不適用於原始認列時產生相同金額之應課稅及可減除暫時性差異之交易。

以上為國際會計準則理事會已發布，金管會已認可且自民國一一二年一月一日以後開始之會計年度適用之新發布、修訂及修正之準則或解釋，經評估對本集團並無重大影響。

3. 截至財務報告通過發布日為止，本集團未採用下列國際會計準則理事會已發布但金管會尚未認可之新發布、修訂及修正準則或解釋：

項次	新發布/修正/修訂準則及解釋	國際會計準則理事會發布之生效日
1	國際財務報導準則第10號「合併財務報表」及國際會計準則第28號「投資關聯企業及合資」之修正－投資者與其關聯企業或合資間之資產出售或投入	待國際會計準則理事會決定
2	國際財務報導準則第17號「保險合約」	民國112年1月1日
3	負債分類為流動或非流動 (國際會計準則第1號之修正)	民國113年1月1日
4	售後租回中之租賃負債 (國際財務報導準則第16號之修正)	民國113年1月1日
5	合約中之非流動負債 (國際會計準則第1號之修正)	民國113年1月1日

(1) 國際財務報導準則第10號「合併財務報表」及國際會計準則第28號「投資關聯企業及合資」之修正－投資者與其關聯企業或合資間之資產出售或投入

此計畫係為處理國際財務報導準則第10號「合併財務報表」與國際會計準則第28號「投資關聯企業及合資」間，有關以子公司作價投資關聯企業或合資而喪失控制之不一致。國際會計準則第28號規定投入非貨幣性資產以交換關聯企業或合資之權益時，應依順流交易之處理方式銷除所產生利益或損失之份額；國際財務報導準則第10號則規定應認列喪失對子公司之控制時之全數利益或損失。此修正限制國際會計準則第28號之前述規定，當構成國際財務報導準則第3號所定義為業務之資產出售或投入時，其所產生之利益或損失應全數認列。

凌網科技股份有限公司及子公司合併財務報表附註(續)
(金額除另予註明外，均以新台幣仟元為單位)

此修正亦修改國際財務報導準則第10號使得投資者與其關聯企業或合資間，當出售或投入不構成國際財務報導準則第3號所定義業務之子公司時，其產生之利益或損失，僅就非屬投資者所享有份額之範圍認列。

(2) 國際財務報導準則第17號「保險合約」

此準則提供保險合約全面性之模型，包括所有會計相關部分（認列、衡量、表達及揭露原則），準則之核心為一般模型，於此模型下，原始認列以履約現金流量及合約服務邊際兩者之合計數衡量保險合約群組；於每一報導期間結束日之帳面金額為剩餘保障負債及已發生理賠負債兩者之總和。

除一般模型外，並提供具直接參與特性合約之特定適用方法（變動收費法）；及短期合約之簡化法（保費分攤法）。

此準則於民國一〇六年五月發布後，另於民國一〇九年及一一〇年發布修正，該等修正除於過渡條款中將生效日延後2年（亦即由原先民國一一〇年一月一日延後至民國一一二年一月一日）並提供額外豁免外，並藉由簡化部分規定而降低採用此準則成本，以及修改部分規定使部分情況更易於解釋。此準則之生效將取代過渡準則（亦即國際財務報導準則第4號「保險合約」）。

(3) 負債分類為流動或非流動（國際會計準則第1號之修正）

此係針對國際會計準則第1號「財務報表之表達」第69段至76段中負債分類為流動或非流動進行修正。

(4) 售後租回中之租賃負債（國際財務報導準則第16號之修正）

此係針對國際財務報導準則第16號「租賃」賣方兼承租人於售後租回交易增加額外會計處理以增進準則之一致適用。

(5) 合約中之非流動負債（國際會計準則第1號之修正）

此修正係增進企業提供有關長期債務合約之資訊。說明對於報導期間後十二個月須遵守之合約約定，不影響該等負債於報導期間結束日分類為流動或非流動。

以上國際會計準則理事會已發布但金管會尚未認可之準則或解釋，其實際適用日期以金管會規定為準，經評估對本集團並無重大影響。

凌網科技股份有限公司及子公司合併財務報表附註(續)
(金額除另予註明外，均以新台幣仟元為單位)

四、重大會計政策之彙總說明

1. 遵循聲明

本集團民國一一一年及一一〇年度之合併財務報告係依據證券發行人財務報告編製準則及經金管會認可並發布生效之國際財務報導準則、國際會計準則、國際財務報導解釋及解釋公告編製。

2. 編製基礎

合併財務報表除以公允價值衡量之金融工具外，係以歷史成本為編製基礎。除另行註明者外，合併財務報表均以新台幣仟元為單位。

3. 合併概況

合併財務報表編製原則

當本公司暴露於來自對被投資者之參與之變動報酬或對該等變動報酬享有權利，且透過其對被投資者之權力有能力影響該等報酬時，控制即達成。特別是，本公司僅於具有下列三項控制要素時，本公司始控制被投資者：

- (1) 對被投資者之權力（亦即具有賦予其現時能力以主導攸關活動之既存權利）
- (2) 來自對被投資者之參與之變動報酬之暴險或權利，及
- (3) 使用其對被投資者之權力以影響投資者報酬金額之能力

當本公司直接或間接持有少於多數之被投資者表決權或類似權利時，本公司考量所有攸關事實及情況以評估其是否對被投資者具有權力，包括：

- (1) 與被投資者其他表決權持有人間之合約協議
- (2) 由其他合約協議所產生之權利
- (3) 表決權及潛在表決權

當事實及情況顯示三項控制要素中之一項或多項發生變動時，本公司即重評估是否仍控制被投資者。

子公司自收購日（即本公司取得控制之日）起，即全部編入合併報表中，直到喪失對子公司控制之日為止。子公司財務報表之會計期間及會計政策與母公司一致。所有集團內部帳戶餘額、交易、因集團內部交易所產生之未實現內部利得與損失及股利，係全數銷除。

對子公司持股之變動，若未喪失對子公司之控制，則該股權變動係以權益交易處理。

凌網科技股份有限公司及子公司合併財務報表附註(續)

(金額除另予註明外，均以新台幣仟元為單位)

子公司綜合損益總額係歸屬至本集團業主及非控制權益，即使非控制權益因而產生虧損餘額亦然。

若本公司喪失對子公司之控制，則

- (1) 除列子公司之資產（包括商譽）和負債；
- (2) 除列任何非控制權益之帳面金額；
- (3) 認列取得對價之公允價值；
- (4) 認列所保留任何投資之公允價值；
- (5) 認列任何利益或虧損為當期損益；
- (6) 重分類母公司之前認列於其他綜合損益之項目金額為當期損益。

合併財務報表編製主體如下：

投資公司名稱	子公司名稱	主要業務	所持有權益百分比	
			111.12.31	110.12.31
本公司	北京凌網軟件有限公司	軟體程式之研究、 開發、銷售	100.00%	100.00%
本公司	萬耀科技股份有限公司	軟體程式之研究、 開發、銷售	100.00%	100.00%
本公司	凌網全球科技股份有限 公司	軟體程式之研究、 開發、銷售	90.29%	90.29%
本公司	凌網知識股份有限公司	軟體程式之研究、 開發、銷售	100.00%	100.00%
本公司	凌網資訊股份有限公司	軟體程式之研究、 開發、銷售	100.00%	100.00%
凌網全球科技股份 有限公司	HYWEB TECHNOLOGY (THAILAND) CO., LTD.	軟體程式之研究、 開發、銷售	-% (註 1)	99.99%
凌網全球科技股份 有限公司	凌網研科(香港)有限 公司	軟體程式之研究、 開發、銷售	(註 2)	(註 2)
凌網研科(香港) 有限公司	凌網研科技(澳門) 有限公司	軟體程式之研究、 開發、銷售	(註 2)	(註 2)
凌網研科(香港) 有限公司	凌網研科(深圳)信息 有限公司	軟體程式之研究、 開發、銷售	(註 2)	(註 2)
凌網知識股份有限 公司	元華文創股份有限公司	一般出版業	99.99% (註 3)	96.31% (註 3)
凌網知識股份有限 公司	凌網知識(香港)有限 公司	一般出版業	55% (註 4)	55% (註 4)
元華文創股份有限 公司	如是文化股份有限公司	一般出版業	-% (註 5)	100%
元華文創股份有限 公司	方集出版社股份有限公司	一般出版業	100%	100%

凌網科技股份有限公司及子公司合併財務報表附註(續)

(金額除另予註明外，均以新台幣仟元為單位)

- 註 1：本公司之子公司凌網全球科技股份有限公司於民國一一一年十月轉讓 HYWEB TECHNOLOGY (THAILAND) CO., LTD. 之 99.99% 股權予本公司，另因 HYWEB TECHNOLOGY (THAILAND) CO., LTD. 於民國一一一年十一月辦理現金增資，本公司未按持股比例認購致持股比例變動為 40%，自此本公司對 HYWEB TECHNOLOGY (THAILAND) CO., LTD. 喪失控制，剩餘持股按權益法處理。
- 註 2：本公司之子公司凌網全球科技股份有限公司於民國一一〇年八月出售凌網研科（香港）有限公司之普通股 50,000 股，持股比例由 55% 變動為 45%，自此本公司對凌網研科（香港）有限公司及其子公司凌網研科（深圳）信息有限公司與凌網研科技（澳門）有限公司喪失控制。
- 註 3：凌網知識股份有限公司於民國一一一年及一一〇年度分別認購元華文創股份有限公司之股票，致持股比例分別變動為 99.99% 及 96.31%。
- 註 4：凌網知識股份有限公司於民國一一〇年十月設立凌網知識（香港）有限公司，持股比例為 55%，並於民國一一一年四月完成注資。
- 註 5：如是文化股份有限公司於民國一一一年八月三十一日董事會決議解散，自此本公司對如是文化股份有限公司喪失控制。

4. 外幣交易

本集團之合併財務報表係以母公司之功能性貨幣新台幣表達。集團內的每一個體係自行決定其功能性貨幣，並以該功能性貨幣衡量其財務報表。

集團內個體之外幣交易係以交易日匯率換算為其功能性貨幣記錄。於每一報導期間結束日，外幣貨幣性項目以該日收盤匯率換算；以公允價值衡量之外幣非貨幣性項目，以決定公允價值當日之匯率換算；以歷史成本衡量之外幣非貨幣性項目，以原始交易日之匯率換算。

除下列所述外，因交割或換算貨幣性項目所產生之兌換差額，於發生當期認列為損益：

- (1) 為取得符合要件之資產所發生之外幣借款，其產生之兌換差額若視為對利息成本之調整者，為借款成本之一部分，予以資本化作為該項資產之成本。
- (2) 適用國際財務報導準則第 9 號「金融工具」外幣項目，依金融工具之會計政策處理。
- (3) 構成報導個體對國外營運機構淨投資一部分之貨幣性項目，所產生之兌換差額原始係認列為其他綜合損益，並於處分該淨投資時，自權益重分類至損益。

凌網科技股份有限公司及子公司合併財務報表附註(續)
(金額除另予註明外，均以新台幣仟元為單位)

當非貨幣性項目之利益或損失認列為其他綜合損益時，該利益或損失之任何兌換組成部分認列為其他綜合損益。當非貨幣性項目之利益或損失認列為損益時，該利益或損失之任何兌換組成部分認列為損益。

5. 外幣財務報表之換算

編製合併財務報表時，國外營運機構之資產與負債係以該資產負債表日之收盤匯率換算為新台幣，收益及費損項目係以當期平均匯率換算。因換算而產生之兌換差額認列為其他綜合損益，並於處分該國外營運機構時，將先前已認列於其他綜合損益並累計於權益項下之單獨組成部分之累計兌換差額，於認列處分損益時，自權益重分類至損益。涉及對包含國外營運機構之子公司喪失控制之部分處分、及部分對包含國外營運機構之關聯企業或聯合協議之權益後，所保留之權益係一包含國外營運機構之金額資產者，亦按處分處理。

在未喪失控制下部分處分包含國外營運機構之子公司時，按比例將認列於其他綜合損益之累計兌換差額重新歸屬予該國外營運機構之非控制權益，而不認列為損益；在未喪失重大影響或聯合控制下，部分處分包含國外營運機構之關聯企業或聯合控制個體時，累計兌換差額則按比例重分類至損益。

本集團因收購國外營運機構產生之商譽及對其資產與負債帳面金額所作之公允價值調整，視為該國外營運機構之資產及負債，並以其功能性貨幣列報。

6. 資產與負債區分流動與非流動之分類標準

有下列情況之一者，分類為流動資產，非屬流動資產，則分類為非流動資產：

- (1) 預期於正常營業週期中實現該資產，或意圖將其出售或消耗。
- (2) 主要為交易目的而持有該資產。
- (3) 預期於報導期間後十二個月內實現該資產。
- (4) 現金或約當現金，但於報導期間後至少十二個月將該資產交換或用以清償負債受到限制者除外。

有下列情況之一者，分類為流動負債，非屬流動負債，則分類為非流動負債：

- (1) 預期於其正常營業週期中清償該負債。
- (2) 主要為交易目的而持有該負債。
- (3) 預期於報導期間後十二個月內到期清償該負債。
- (4) 不能無條件將清償期限遞延至報導期間後至少十二個月之負債。負債之條款，可能依交易對方之選擇，以發行權益工具而導致其清償者，並不影響其分類。

凌網科技股份有限公司及子公司合併財務報表附註(續)
(金額除另予註明外，均以新台幣仟元為單位)

7. 現金及約當現金

現金及約當現金係庫存現金、活期存款及可隨時轉換成定額現金且價值變動風險甚小之短期並具高度流動性之投資（包括合約期間十二個月內之定期存款）。

8. 金融工具

金融資產與金融負債於本集團成為該金融工具合約條款之一方時認列。

符合國際財務報導準則第9號「金融工具」適用範圍之金融資產與金融負債，於原始認列時，係依公允價值衡量，直接可歸屬於金融資產與金融負債（除分類為透過損益按公允價值衡量之金融資產及金融負債外）取得或發行之交易成本，係從該金融資產及金融負債之公允價值加計或減除。

(1) 金融資產之認列與衡量

本集團所有慣例交易金融資產之認列與除列，採交易日會計處理。

本集團以下列兩項為基礎將金融資產分類為後續按攤銷後成本衡量之金融資產及透過其他綜合損益按公允價值衡量之金融資產：

- A. 管理金融資產之經營模式
- B. 金融資產之合約現金流量特性

按攤銷後成本衡量之金融資產

同時符合下列兩條件之金融資產，按攤銷後成本衡量，並以應收票據、應收帳款、按攤銷後成本衡量之金融資產及其他應收款等項目列報於資產負債表：

- A. 管理金融資產之經營模式：持有金融資產以收取合約現金流量
- B. 金融資產之合約現金流量特性：現金流量完全為支付本金及流通在外本金金額之利息

此等金融資產（不包括涉及避險關係者）後續以攤銷後成本衡量。於除列、透過攤銷程序或認列減損利益或損失時，將其利益或損失認列於損益。

以有效利息法（以有效利率乘以金融資產總帳面金額）或下列情況計算之利息，則認列於損益：

凌網科技股份有限公司及子公司合併財務報表附註(續)

(金額除另予註明外，均以新台幣仟元為單位)

- A. 如屬購入或創始之信用減損金融資產，以信用調整後有效利率乘以金融資產攤銷後成本
- B. 非屬前者，惟後續變成信用減損者，以有效利率乘以金融資產攤銷後成本

透過其他綜合損益按公允價值衡量之金融資產

同時符合下列兩條件之金融資產，按透過其他綜合損益按公允價值衡量，並以透過其他綜合損益按公允價值衡量之金融資產列報於資產負債表：

- A. 管理金融資產之經營模式：收取合約現金流量及出售金融資產
- B. 金融資產之合約現金流量特性：現金流量完全為支付本金及流通在外本金金額之利息

此類金融資產相關損益之認列說明如下：

- A. 除列或重分類前，除減損利益或損失與外幣兌換損益認列於損益外，其利益或損失係認列於其他綜合損益
- B. 除列時，先前認列於其他綜合損益之累積利益或損失係自權益重分類至損益作為重分類調整
- C. 以有效利息法(以有效利率乘以金融資產總帳面金額)或下列情況計算之利息，則認列於損益：
 - a. 如屬購入或創始之信用減損金融資產，以信用調整後有效利率乘以金融資產攤銷後成本
 - b. 非屬前者，惟後續變成信用減損者，以有效利率乘以金融資產攤銷後成本

此外，對於屬國際財務報導準則第9號適用範圍之權益工具，且該權益工具既非持有供交易，亦非適用國際財務報導準則第3號之企業合併中之收購者所認列之或有對價，於原始認列時，選擇(不可撤銷)將其後續公允價值變動列報於其他綜合損益。列報於其他綜合損益中之金額後續不得移轉至損益(處分該等權益工具時，將列入其他權益項目之累積金額，直接轉入保留盈餘)，並以透過其他綜合損益按公允價值衡量之金融資產列報於資產負債表。投資之股利則認列於損益，除非該股利明顯代表部分投資成本之回收。

凌網科技股份有限公司及子公司合併財務報表附註(續)
(金額除另予註明外，均以新台幣仟元為單位)

(2) 金融資產減損

本集團對按攤銷後成本衡量之金融資產，係以預期信用損失認列並衡量備抵損失。

本集團以反映下列各項之方式衡量預期信用損失：

- A. 藉由評估各可能結果而決定之不偏且以機率加權之金額
- B. 貨幣時間價值
- C. 與過去事項、現時狀況及未來經濟狀況預測有關之合理且可佐證之資訊(於資產負債表日無須過度成本或投入即可取得者)

衡量備抵損失之方法說明如下：

- A. 按 12 個月預期信用損失金額衡量：包括金融資產自原始認列後信用風險未顯著增加，或於資產負債表日判定為信用風險低者。此外，亦包括前一報導期間按存續期間預期信用損失金額衡量備抵損失，但於本期資產負債表日不再符合自原始認列後信用風險已顯著增加之條件者。
- B. 存續期間預期信用損失金額衡量：包括金融資產自原始認列後信用風險已顯著增加，或屬購入或創始之信用減損金融資產。
- C. 對於屬國際財務報導準則第 15 號範圍內之交易所產生之應收帳款或合約資產，本集團採用存續期間預期信用損失金額衡量備抵損失。

本集團於每一資產負債表日，以比較金融工具於資產負債表日與原始認列日之違約風險之變動，評估金融工具於原始認列後之信用風險是否已顯著增加。另與信用風險相關資訊請詳附註十二。

(3) 金融資產除列

本集團持有之金融資產於符合下列情況之一時除列：

- A. 來自金融資產現金流量之合約權利終止。
- B. 已移轉金融資產且將該資產所有權之幾乎所有風險及報酬移轉予他人。
- C. 既未移轉亦未保留資產所有權之幾乎所有風險及報酬，但已移轉對資產之控制。

凌網科技股份有限公司及子公司合併財務報表附註(續)
(金額除另予註明外，均以新台幣仟元為單位)

一金融資產整體除列時，其帳面金額與已收取或可收取對價加計認列於其他綜合損益之任何累計利益或損失總和間之差額係認列於損益。

(4) 金融負債及權益工具

負債或權益之分類

本集團發行之負債及權益工具係依據合約協議之實質與金融負債及權益工具之定義分類為金融負債或權益。

權益工具

權益工具係指表彰本集團於資產減除所有負債後剩餘權益之任何合約，本集團發行之權益工具係以取得之價款扣除直接發行成本後之金額認列。

金融負債

符合國際財務報導準則第9號適用範圍之金融負債於原始認列時，分類為以攤銷後成本衡量之金融負債。

以攤銷後成本衡量之金融負債

以攤銷後成本衡量之金融負債包括應付款項及借款等，於原始認列後，續後以有效利率法衡量。當金融負債除列及透過有效利率法攤提時，將其相關損益及攤銷數認列於損益。

攤銷後成本之計算考量取得時之折價或溢價及交易成本。

金融負債之除列

當金融負債之義務解除、取消或失效時，則除列該金融負債。

當本集團與債權人間就具重大差異條款之債務工具進行交換，或對現有金融負債之全部或部分條款作重大修改（不論是否因財務困難），以除列原始負債並認列新負債之方式處理，除列金融負債時，將其帳面金額與所支付或應支付對價總額（包括移轉之非現金資產或承擔之負債）間之差額認列於損益。

凌網科技股份有限公司及子公司合併財務報表附註(續)
(金額除另予註明外，均以新台幣仟元為單位)

(5) 金融資產及負債之互抵

金融資產及金融負債僅於已認列金額目前具互抵之法律行使權利且有意圖以淨額交割或同時變現資產及清償負債時，方能予以互抵並以淨額列示於資產負債表。

9. 公允價值衡量

公允價值係指於衡量日，市場參與者間在有秩序之交易中出售某一資產所能收取或移轉某一負債所需支付之價格。公允價值衡量假設該出售資產或移轉負債之交易發生於下列市場之一：

- (1) 該資產或負債之主要市場，或
- (2) 若無主要市場，該資產或負債之最有利市場

主要或最有利市場必須是本集團所能進入以進行交易者。

資產或負債之公允價值衡量係使用市場參與者於定價資產或負債時會使用之假設，其假設該等市場參與者依其經濟最佳利益為之。

非金融資產之公允價值衡量考量市場參與者藉由將該資產用於其最高及最佳使用或藉由將該資產出售予會將該資產用於其最高及最佳使用之另一市場參與者，以產生經濟效益之能力。

本集團採用在相關情況下適合且有足夠資料可得之評價技術以衡量公允價值，並最大化攸關可觀察輸入值之使用且最小化不可觀察輸入值之使用。

10. 存 貨

存貨按逐項比較之成本與淨變現價值孰低法評價，成本指為使存貨達到可供銷售或可供生產狀態及地點所產生之成本，採用加權平均法計算；淨變現價值指在正常情況下，估計售價減除至完工尚須投入之成本及銷售費用後之餘額。

勞務提供係依據國際財務報導準則第 15 號之規定處理，非屬存貨範圍。

11. 採用權益法之投資

本集團對關聯企業之投資除分類為待出售資產外，係採用權益法處理。關聯企業係指本集團對其有重大影響者。

凌網科技股份有限公司及子公司合併財務報表附註(續)
(金額除另予註明外，均以新台幣仟元為單位)

於權益法下，投資關聯企業以成本加計取得後本集團對該關聯企業淨資產變動數依持股比例認列之金額。對關聯企業投資之帳面金額及其他相關長期權益於採用權益法減少至零後，於發生法定義務、推定義務或已代關聯企業支付款項之範圍內，認列額外損失及負債。本集團與關聯企業間交易所產生之未實現損益，則依其對關聯企業之權益比例銷除。

當關聯企業之權益變動並非因損益及其他綜合損益項目而發生且不影響本集團對其持股比例時，本集團係按持股比例認列相關所有權權益變動。因而所認列之資本公積於後續處分關聯企業時，係按處分比例轉列損益。

關聯企業增發新股時，本集團未按持股比例認購致使投資比例發生變動，因而使本集團對該關聯企業所享有之淨資產持份發生增減者，以「資本公積」及「採用權益法之投資」調整該增減數。當投資比例變動為減少時，另將先前已認列於其他綜合損益之相關項目，依減少比例重分類至損益或其他適當科目。前述所認列之資本公積於後續處分關聯企業時，係按處分比例轉列損益。

關聯企業之財務報表係就與本集團相同之報導期間編製，並進行調整以使其會計政策與本集團之會計政策一致。

本集團於每一報導期間結束日採用國際會計準則第 28 號「投資關聯企業及合資」之規定確認是否有客觀證據顯示對關聯企業之投資發生減損，若有減損之客觀證據，本集團即依國際會計準則第 36 號「資產減損」之規定以關聯企業之可回收金額與帳面金額間之差異數計算減損金額，並將該金額認列於對關聯企業之損益中。前述可回收金額如採用該投資之使用價值，本集團則依據下列估計決定相關使用價值：

- (1) 本集團所享有關聯企業估計未來產生現金流量現值之份額，包括關聯企業因營運所產生之現金流量及最終處分該投資所得之價款；或
- (2) 本集團預期由該投資收取股利及最終處分該投資所產生之估計未來現金流量現值。

因構成投資關聯企業帳面金額之商譽組成項目，並未單獨認列，故無須對其適用國際會計準則第 36 號「資產減損」商譽減損測試之規定。

當喪失對關聯企業之重大影響時，本集團係以公允價值衡量並認列所保留之投資部分。喪失重大影響時該投資關聯企業之帳面金額與所保留投資之公允價值加計處分所得價款間之差額，則認列為損益。

凌網科技股份有限公司及子公司合併財務報表附註(續)
(金額除另予註明外，均以新台幣仟元為單位)

12. 不動產、廠房及設備

不動產、廠房及設備係以取得成本為認列基礎，並減除累計折舊及累計減損後列示，前述成本包含不動產、廠房及設備之拆卸、移除及復原其所在地點之成本及因未完工程所產生之必要利息支出。不動產、廠房及設備之各項組成若屬重大，則單獨提列折舊。當不動產、廠房及設備之重大組成項目須被定期重置，本集團將該項目視為個別資產並以特定耐用年限及折舊方法分別認列。該等被重置部分之帳面金額，則依國際會計準則第 16 號「不動產、廠房及設備」之除列規定予以除列。重大檢修成本若符合認列條件，係視為替換成本而認列為廠房及設備帳面金額之一部分，其他修理及維護支出則認列至損益。

折舊係以直線法按下列資產之估計耐用年限計提：

房屋及建築	50 年
運輸設備	5 年
辦公設備	2~5 年
租賃改良	1~5 年
研發設備	3 年

不動產、廠房及設備之項目或任一重要組成部分於原始認列後，若予處分或預期未來不會因使用或處分而有經濟效益之流入，則予以除列並認列損益。

不動產、廠房及設備之殘值、耐用年限及折舊方法係於每一財務年度終了時評估，若預期值與先前之估計不同時，該變動視為會計估計變動。

13. 租 賃

本集團就合約成立評估該合約是否係屬（或包含）租賃。若合約轉讓對已辨認資產之使用之控制權一段時間以換得對價，該合約係屬（或包含）租賃。為評估合約是否轉讓對已辨認資產之使用之控制權一段時間，本集團評估在整個使用期間是否具有下列兩者：

- (1) 取得來自使用已辨認資產之幾乎所有經濟效益之權利；及
- (2) 主導已辨認資產之使用之權利。

凌網科技股份有限公司及子公司合併財務報表附註(續)

(金額除另予註明外，均以新台幣仟元為單位)

對於合約係屬（或包含）租賃者，本集團將合約中每一租賃組成部分作為單獨租賃，並與合約中之非租賃組成部分分別處理。對於合約包含一項租賃組成部分以及一項或多項之額外租賃或非租賃組成部分者，本集團以每一租賃組成部分之相對單獨價格及非租賃組成部分之彙總單獨價格為基礎，將合約中之對價分攤至該租賃組成部分。租賃及非租賃組成部分之相對單獨價格，以出租人（或類似供應者）分別對該組成部分（或類似組成部分）收取之價格為基礎決定。若可觀察之單獨價格並非隨時可得，本集團最大化可觀察資訊之使用以估計該單獨價格。

本集團為承租人

除符合並選擇短期租賃或低價值標的資產之租賃外，當本集團係租賃合約之承租人時，對所有租賃認列使用權資產及租賃負債。

本集團於開始日，按於該日尚未支付之租賃給付之現值衡量租賃負債。若租賃隱含利率容易確定，租賃給付使用該利率折現。若該利率並非容易確定，使用承租人增額借款利率。於開始日，計入租賃負債之租賃給付，包括與租賃期間內之標的資產使用權有關且於該日尚未支付之下列給付：

- (1) 固定給付（包括實質固定給付），減除可收取之任何租賃誘因；
- (2) 取決於某項指數或費率之變動租賃給付（採用開始日之指數或費率原始衡量）；
- (3) 殘值保證下承租人預期支付之金額；
- (4) 購買選擇權之行使價格，若本集團可合理確定將行使該選擇權；及
- (5) 租賃終止所須支付之罰款，若租賃期間反映承租人將行使租賃終止之選擇權。

開始日後，本集團按攤銷後成本基礎衡量租賃負債，以有效利率法增加租賃負債帳面金額，反映租賃負債之利息；租賃給付之支付減少租賃負債帳面金額。

本集團於開始日，按成本衡量使用權資產，使用權資產之成本包含：

- (1) 租賃負債之原始衡量金額；
- (2) 於開始日或之前支付之任何租賃給付，減除收取之任何租賃誘因；
- (3) 承租人發生之任何原始直接成本；及
- (4) 承租人拆卸、移除標的資產及復原其所在地點，或將標的資產復原至租賃之條款及條件中所要求之狀態之估計成本。

使用權資產後續衡量以成本減除累計折舊及累計減損損失後列示，亦即適用成本模式衡量使用權資產。

凌網科技股份有限公司及子公司合併財務報表附註(續)
(金額除另予註明外，均以新台幣仟元為單位)

若租賃期間屆滿時標的資產所有權移轉予本集團，或若使用權資產之成本反映本集團將行使購買選擇權，則自開始日起至標的資產耐用年限屆滿時，對使用權資產提列折舊。否則，本集團自開始日起至使用權資產之耐用年限屆滿時或租賃期間屆滿時兩者之較早者，對使用權資產提列折舊。

本集團適用國際會計準則第 36 號「資產減損」判定使用權資產是否發生減損並處理任何已辨認之減損損失。

除符合並選擇短期租賃或低價值標的資產之租賃外，本集團於資產負債表列報使用權資產及租賃負債，並於綜合損益表分別列報與租賃相關之折舊費用及利息費用。

本集團對短期租賃及低價值標的資產之租賃，選擇按直線基礎或另一種有系統之基礎，將有關該等租賃之租賃給付於租賃期間認列為費用。

14. 無形資產

單獨取得之無形資產於原始認列時係以成本衡量。透過企業合併取得之無形資產成本為收購日之公允價值。無形資產於原始認列後，係以其成本減除累計攤銷及累計減損損失後之金額作為帳面金額。不符合認列條件之內部產生無形資產不予資本化，而係於發生時認列至損益。

無形資產之耐用年限區分為有限及非確定耐用年限。

有限耐用年限之無形資產係於其耐用年限內攤銷，並於存有減損跡象時進行減損測試。有限耐用年限之無形資產攤銷期間及攤銷方法係至少於每一財務年度結束時進行複核。若資產之預估耐用年限與先前之估計不同或未來經濟效益消耗之預期型態已發生改變，則攤銷方法或攤銷期間將予以調整並視為會計估計變動。

非確定耐用年限之無形資產不予攤銷，但於每一年度依個別資產或現金產生單位層級進行減損測試。非確定耐用年限之無形資產係於每期評估是否有事件及情況繼續支持該資產之耐用年限仍屬非確定。若耐用年限由非確定改為有限耐用年限時，則推延適用。

無形資產之除列所產生之利益或損失係認列至損益。

凌網科技股份有限公司及子公司合併財務報表附註(續)
(金額除另予註明外，均以新台幣仟元為單位)

發展中之無形資產－研究發展成本

研究成本發生時係認列為費用。若個別專案之發展階段支出符合下列條件，認列為無形資產：

- (1) 該發展中之無形資產已達技術可行性，並將可供使用或出售。
- (2) 有意圖完成該資產且有能力使用或出售該資產。
- (3) 該資產將產生未來經濟效益。
- (4) 具充足之資源以完成該資產。
- (5) 發展階段之支出能可靠衡量。

資本化之發展支出於原始認列後，係採成本模式衡量；亦即以成本減除累計攤銷及累計減損後之金額作為帳面金額。此資產於發展階段期間，每年進行減損測試，並自完成發展且達可供使用狀態時，於預期未來效益之期間內攤銷。

本集團無形資產會計政策彙總如下：

	<u>發展中之無形資產</u>	<u>電腦軟體</u>	<u>專門技術及著作權</u>
耐用年限	有限	1~3 年	1~15 年
使用之攤銷方法	於相關專案產生預期未來銷售期間以直線法攤銷	於估計效益年限以直線法攤銷	於估計效益年限以直線法攤銷
內部產生或外部取得	內部產生	外部取得	外部取得

15. 非金融資產之減損

本集團於每一報導期間結束日評估所有適用國際會計準則第 36 號「資產減損」之資產是否存有減損跡象。如有減損跡象或須針對某一資產每年定期進行減損測試，本集團即以個別資產或資產所屬之現金產生單位進行測試。減損測試結果如資產或資產所屬現金產生單位之帳面金額大於其可回收金額，則認列減損損失。可回收金額為淨公允價值或使用價值之較高者。

本集團於每一報導期間結束日針對商譽以外之資產，評估是否有跡象顯示先前已認列之減損損失可能已不存在或減少。如存有此等跡象，本集團即估計該資產或現金產生單位之可回收金額。若可回收金額因資產之估計服務潛能變動而增加時，則迴轉減損。惟迴轉後帳面金額不超過資產在未認列減損損失情況下，減除應提列折舊或攤銷後之帳面金額。

凌網科技股份有限公司及子公司合併財務報表附註(續)
(金額除另予註明外，均以新台幣仟元為單位)

商譽所屬之現金產生單位或群組，不論有無減損跡象，係每年定期進行減損測試。減損測試結果如須認列減損損失，則先行減除商譽，減除不足之數再依帳面金額之相對比例分攤至商譽以外之其他資產。商譽之減損，一經認列，嗣後不得以任何理由迴轉。

繼續營業單位之減損損失及迴轉數係認列於損益。

16. 負債準備

負債準備之認列條件係因過去事件所產生之現時義務（法定義務或推定義務），於清償義務時，很有可能需要流出具經濟效益之資源，且該義務金額能可靠估計。當本集團預期某些或所有負債準備可被歸墊時，只有當歸墊幾乎完全確定時認列為單獨資產。若貨幣時間價值影響重大時，負債準備以可適當反映負債特定風險之現時稅前利率折現。負債折現時，因時間經過而增加之負債金額，認列為借款成本。

除役、復原及修復成本之負債準備

拆卸、移除不動產、廠房及設備及復原其所在地點所產生之除役負債準備，其金額以預期清償義務之現金流量估計折現值衡量，且將該除役成本認列為資產成本之一部分。現金流量以反映除役負債特定風險之現時稅前利率折現。負債準備之折現攤銷於發生時認列為借款成本。估計之未來除役成本於每個報導期間結束日進行適當之評估及調整。未來除役成本之估計變動或折現率之改變，相對增加或減少相關資產成本。

17. 收入認列

本集團與客戶合約之收入主要包括銷售商品及提供勞務，會計處理分別說明如下：

銷售商品

本集團銷售商品，於承諾之商品運送至客戶端且客戶取得其控制（即客戶主導該商品之使用並取得該商品之幾乎所有剩餘效益之能力）時認列收入，以合約敘明之價格為基礎認列收入，其餘銷售商品之交易，通常附有數量折扣（以特定期間累積銷售總額為基礎）。因此，收入以合約敘明之價格為基礎，並減除估計之數量折扣金額。本集團以累積經驗並採期望值估計數量折扣產生之變動對價，惟其範圍僅限於與變動對價相關之不確定性於後續消除時，所認列之累計收入金額高度很有可能不會發生重大迴轉之部分。在協議之特定期間，對預期之數量折扣亦相對認列退款負債。

凌網科技股份有限公司及子公司合併財務報表附註(續)
(金額除另予註明外，均以新台幣仟元為單位)

本集團提供之保固係基於所提供之商品會如客戶預期運作之保證，並依國際會計準則第 37 號之規定處理。

本集團銷售商品交易之授信期間為 30 天~90 天，大部分合約於商品移轉控制且具有無條件收取對價之權利時，即認列應收帳款，該等應收帳款通常期間短且不具重大財務組成部分；少部分合約，具有已移轉商品予客戶惟仍未具無條件收取對價之權利，則認列合約資產，合約資產另須依國際財務報導準則第 9 號規定按存續期間預期信用損失金額衡量備抵減損。

提供勞務

本集團提供之勞務服務主要係提供維護專案系統服務產生，並按合約完成進度予以認列收入。

本集團合約協議價款係依合約訂定之付款期間收取，當具有已移轉勞務予客戶惟仍未具無條件收取對價之權利時，即認列合約資產。然有部分合約，由於簽約時即先向客戶收取部分對價，本集團承擔須於續後提供勞務之義務，故認列為合約負債。

本集團前述合約負債轉列收入之期間通常不超過一年，並未導致重大財務組成部分之產生。

18. 借款成本

直接可歸屬於取得、建造或生產符合要件之資產的借款成本，予以資本化為該資產成本之一部分。其他所有借款成本則認列為發生期間之費用。借款成本係包括與舉借資金有關而發生之利息及其他成本。

19. 政府補助

本集團在能合理確信將符合政府補助所定條件，並可收到政府補助之經濟效益流入時，始認列政府補助收入。當補助與資產有關時，政府補助則認列為遞延收入並於相關資產預期耐用年限分期認列為收益；當補助與費用項目有關時，政府補助係以合理而有系統之方法配合相關成本之預期發生期間認列為收益。

凌網科技股份有限公司及子公司合併財務報表附註(續)
(金額除另予註明外，均以新台幣仟元為單位)

20. 退職後福利計畫

本公司員工退休辦法適用於所有正式任用之員工，員工退休基金全數提存於勞工退休準備金監督委員會管理，並存入退休基金專戶，由於上述退休金係以退休準備金監督委員會名義存入，與本公司完全分離，故未列入上開合併財務報表中。國外子公司員工退休辦法係依當地法令規定辦理。

對於屬確定提撥計畫之退職後福利計畫，本公司及國內子公司每月負擔之員工退休金提撥率，不得低於員工每月薪資百分之六，所提撥之金額認列為當期費用；國外子公司則依當地特定比例提撥並認列為當期費用。

對於屬確定福利計畫之退職後福利計畫，依據預計單位福利法於年度報導期間結束日按精算報告提列。淨確定福利負債（資產）再衡量數包括計畫資產報酬與資產上限影響數之任何變動，並減除包含於淨確定福利負債（資產）淨利息之金額，以及精算損益。淨確定福利負債（資產）再衡量數於發生時，列入其他綜合損益項下，並立即認列於保留盈餘。前期服務成本為計畫修正或縮減所產生之確定福利義務現值之變動數，且於下列兩者較早之日期認列為費用：

- (1) 當計畫修正或縮減發生時；及
- (2) 當集團認列相關重組成本或離職福利時。

淨確定福利負債（資產）淨利息係由淨確定福利負債（資產）乘以折現率決定，兩者均於年度報導期間開始時決定，再考量該期間淨確定福利負債（資產）因提撥金及福利支付產生之任何變動。

21. 所得稅

所得稅費用（利益）係指包含於決定本期損益中，與當期所得稅及遞延所得稅有關之彙總數。

當期所得稅

本期及前期之當期所得稅負債（資產），係以報導期間結束日已立法或實質性立法之稅率及稅法衡量。當期所得稅與認列於其他綜合損益或直接認列於權益之項目有關者，係分別認列於其他綜合損益或權益而非損益。

未分配盈餘加徵營利事業所得稅部分，於股東會決議分配盈餘之日列為所得稅費用。

凌網科技股份有限公司及子公司合併財務報表附註(續)
(金額除另予註明外，均以新台幣仟元為單位)

遞延所得稅

遞延所得稅係就報導期間結束日，資產與負債之課稅基礎與其於資產負債表之帳面金額間所產生之暫時性差異予以計算。

除下列兩者外，所有應課稅暫時性差異皆予認列為遞延所得稅負債：

- (1) 商譽之原始認列；或非屬企業合併交易所產生，且於交易當時既不影響會計利潤亦不影響課稅所得（損失）之資產或負債原始認列。
- (2) 因投資子公司、關聯企業及合資權益所產生，其迴轉時點可控制且於可預見之未來很有可能不會迴轉之應課稅暫時性差異。

除下列兩者外，可減除暫時性差異、未使用課稅損失及未使用所得稅抵減產生之遞延所得稅資產，於很有可能有未來課稅所得之範圍內認列：

- (1) 與非屬企業合併交易，且於交易當時既不影響會計利潤亦不影響課稅所得（損失）之資產或負債原始認列所產生之可減除暫時性差異有關；
- (2) 與投資子公司、關聯企業及合資權益所產生之可減除暫時性差異有關，僅於可預見之未來很有可能迴轉且迴轉當時有足夠之課稅所得以供該暫時性差異使用之範圍內認列。

遞延所得稅資產及負債係以預期資產實現或負債清償當期之稅率衡量，該稅率並以報導期間結束日已立法或實質性立法之稅率及稅法為基礎。遞延所得稅資產及負債之衡量係反映報導期間結束日預期回收資產或清償負債帳面金額之方式所產生之租稅後果。遞延所得稅與不列於損益之項目有關者，亦不認列於損益，而係依其相關交易認列於其他綜合損益或直接認列於權益。遞延所得稅資產於每一報導期間結束日予以重新檢視並認列。

遞延所得稅資產與負債僅於當期所得稅資產及當期所得稅負債之互抵具有法定執行權，且遞延所得稅係屬同一納稅主體並與由同一稅捐機關課徵之所得稅有關時，可予互抵。

22. 企業合併與商譽

企業合併係採用收購法進行會計處理。企業合併之移轉對價、所取得之可辨認資產及承擔之負債，係以收購日之公允價值衡量。收購者針對每一企業合併，係以公允價值或被收購者可辨認淨資產之相對比例衡量非控制權益。所發生之收購相關成本係當期費用化並包括於管理費用。

凌網科技股份有限公司及子公司合併財務報表附註(續)
(金額除另予註明外，均以新台幣仟元為單位)

本集團收購業務時，係依據收購日所存在之合約條件、經濟情況及其他相關情況，進行資產與負債分類與指定是否適當之評估，包括被收購者所持有主契約中嵌入式衍生性金融工具之分離考量。

企業合併如係分階段完成者，則收購者先前所持有被收購者之權益，係以收購日之公允價值重新衡量，並將所產生之利益或損失認列為當期損益。

收購者預計移轉之或有對價將以收購日之公允價值認列。被視為資產或負債之或有對價，其續後之公允價值變動將依國際會計準則第9號規定認列為當期損益或其他綜合損益之變動。惟或有對價如係分類為權益時，則在其最終於權益項下結清前，均不予以重新衡量。

商譽之原始衡量係所移轉之對價加計非控制權益後之總數，超過本集團所取得可辨認資產與負債公允價值之金額；此對價如低於所取得淨資產公允價值，其差額則認列為當期損益。

商譽於原始認列後，係以成本減累計減損衡量。因企業合併所產生之商譽自取得日起分攤至集團中預期自此合併而受益之每一現金產生單位，無論被收購者之其他資產或負債是否歸屬於此等現金產生單位。每一受攤商譽之單位或單位群組代表為內部管理目的監管商譽之最低層級，且不大於彙總前之營運部門。

處分部分包含商譽之現金產生單位時，此處分部分之帳面金額包括與被處分營運有關之商譽。所處分之商譽，係依據該被處分營運與所保留部分之相對可回收金額予以衡量。

五、重大會計判斷、估計及假設不確定性之主要來源

本集團編製合併財務報表時，管理階層須於報導期間結束日進行判斷、估計及假設，此將影響收入、費用、資產與負債報導金額及或有負債之揭露。然而，這些重大假設與估計之不確定性可能導致資產或負債之帳面金額須於未來期間進行重大調整之結果。

估計及假設

於報導期間結束日對有關未來所作之估計及假設不確定性之主要來源資訊，具有導致資產及負債帳面金額於下一財務年度重大調整之重大風險。茲說明如下：

凌網科技股份有限公司及子公司合併財務報表附註(續)
(金額除另予註明外，均以新台幣仟元為單位)

1. 收入認列

專案系統銷售收入主要係依專案完工程度認列，其中完工程度估計係按專案已發生工時占專案估計總工時之比例進行計算，惟專案估計總工時涉及主觀判斷而影響完工程度之估計及所認列收入之合理性。

2. 金融工具之公允價值

當認列於資產負債表之金融資產及金融負債公允價值無法由活絡市場取得時，公允價值將運用評價技術來決定，主要係市場法，此模式所用之假設變動將會影響所報導金融工具之公允價值。請詳附註十二.7。

六、重要會計項目之說明

1. 現金及約當現金

	111.12.31	110.12.31
庫存現金	\$74	\$106
活期存款及支票存款	244,860	237,090
定期存款	18,764	25,804
合 計	\$263,698	\$263,000

2. 透過其他綜合損益按公允價值衡量之金融資產

	111.12.31	110.12.31
透過其他綜合損益按公允價值衡量之 權益工具投資－非流動：		
未上市櫃股票	\$18,343	\$14,154
	\$18,343	\$14,154

本集團透過其他綜合損益按公允價值衡量之金融資產未有提供擔保之情況。

3. 應收票據

	111.12.31	110.12.31
應收票據－因營業而發生	\$983	\$16
	\$983	\$16

本集團之應收票據未有提供擔保之情況。

本集團依國際財務報導準則第9號規定評估減損，備抵損失相關資訊請詳附註六.16，信用風險相關資訊請詳附註十二。

凌網科技股份有限公司及子公司合併財務報表附註(續)
(金額除另予註明外，均以新台幣仟元為單位)

4. 應收帳款及應收帳款－關係人

	111.12.31	110.12.31
應收帳款（總帳面金額）	\$161,730	\$145,280
減：備抵損失	(1,787)	(1,111)
小 計	159,943	144,169
應收帳款－關係人（總帳面金額）	1,509	13,484
減：備抵損失	-	-
小 計	1,509	13,484
合 計	\$161,452	\$157,653

本集團之應收帳款未有提供擔保之情況。

本集團之交易多屬個案，對客戶之授信期間通常為視合約而定或為驗收後 30 天至 180 天。於民國一一一年及一一〇年十二月三十一日應收票據、應收帳款及應收帳款－關係人之總帳面金額分別為 164,222 仟元及 158,780 仟元，備抵損失相關資訊請詳附註六.16，信用風險相關資訊請詳附註十二。

5. 存 貨

	111.12.31	110.12.31
商品存貨	\$53,678	\$9,731
在 製 品	3,107	1,337
合 計	\$56,785	\$11,068

本集團民國一一一年及一一〇年度認列費用之存貨成本分別為 207,298 仟元及 207,745 仟元。

上述存貨未有提供擔保之情事。

凌網科技股份有限公司及子公司合併財務報表附註(續)
(金額除另予註明外，均以新台幣仟元為單位)

6. 採用權益法之投資

本集團投資關聯企業之明細如下：

被投資公司名稱	111.12.31		110.12.31	
	金額	持股比例 (%)	金額	持股比例 (%)
凌網研科(香港)有限公司	\$9,726	45.00%	\$11,882	45.00%
HYWEB MALAYSIA				
TENCHNOLOGY SDN. BHD.	2,344	20.59%	2,548	21.34%
廈門外圖凌網科技有限公司	-	-%	6,157	40.00%
優佳隆科技股份有限公司	904	33.33%	884	33.33%
THAI DOT COM PAYMENT CO., LTD.				
	-	-%	349	36.00%
HYWEB TECHNOLOGY (THAILAND) CO., LTD.				
	3,223	40.00%	-	-%
大欣凌網智能科技有限公司	-	-%	-	47.92%
合計	\$16,197		\$21,820	

- (1) 本公司之子公司凌網全球科技股份有限公司於民國一一〇年八月出售凌網研科(香港)有限公司之普通股 50,000 股，持股比例由 55% 變動為 45%，自此本公司對凌網研科(香港)有限公司及其子公司凌網研科(深圳)信息有限公司與凌網研科技(澳門)有限公司喪失控制，剩餘持股按權益法處理。
- (2) HYWEB MALAYSIA TENCHNOLOGY SDN. BHD. 於民國一〇九年十二月辦理現金增資，子公司凌網全球科技股份有限公司支付價款 3,122 仟元，認購普通股 431,828 股，於民國一〇九年十二月三十一日止，此項增資案尚未完成變更登記，故帳列預付投資款，於民國一一〇年一月二十一日完成變更登記程序後，列入採用權益法之投資，另於民國一一一年七月因其他股東增資，致持股比例變動為 20.59%。
- (3) 廈門外圖凌網科技有限公司於民國一一一年九月辦理註銷，本集團認列處分採用權益法之投資損失 780 仟元。
- (4) 本公司於民國一一〇年十月以 1,100 仟元認購優佳隆科技股份有限公司之普通股 111,000 股，持股比例為 33.33%，取得對該公司重大影響。
- (5) HYWEB TECHNOLOGY (THAILAND) CO., LTD. 於民國一一一年十一月出售所持有之 THAI DOT COM PAYMENT CO., LTD. 全部股權，並認列處分採用權益法之投資損失 167 仟元。

凌網科技股份有限公司及子公司合併財務報表附註(續)

(金額除另予註明外，均以新台幣仟元為單位)

(6) 本公司之子公司凌網全球科技股份有限公司於民國一一年十月轉讓 HYWEB TECHNOLOGY (THAILAND) CO., LTD.之 99.99% 股權予本公司，另因 HYWEB TECHNOLOGY (THAILAND) CO., LTD.於民國一一年十一月辦理現金增資，本公司未按持股比例認購致持股比例變動為 40%，自此本公司對 HYWEB TECHNOLOGY (THAILAND) CO., LTD.喪失控制，剩餘持股按權益法處理，並認列處分損失 130 仟元。

(7) 大欣凌網智能科技有限公司於民國一一年十月完成註銷登記。

(8) 前述投資關聯企業對本集團而言並非重大，其彙總性財務資訊依所享有份額合計列示如下：

	111 年度	110 年度
繼續營業單位本期淨(損)利	\$ (4,397)	\$ 256
本期其他綜合損益	(708)	40
本期綜合損益總額	\$ (5,105)	\$ 296

(9) 前述投資關聯企業於民國一一年及一一〇年十二月三十一日並無重大或有負債或資本承諾，亦未有提供擔保之情事。

7. 不動產、廠房及設備

	111.12.31		110.12.31				
自用之不動產、廠房及設備	\$76,704		\$77,990				
	土 地	房屋及 建築	運輸 設備	辦公 設備	租賃 改良	研發 設備	合 計
成 本							
111.01.01 餘額	\$20,690	\$65,688	\$7,180	\$3,441	\$15,983	\$5,036	\$118,018
增 添	-	246	-	1,037	271	3,585	5,139
處 分	-	(714)	-	(2,630)	(11,160)	(272)	(14,776)
匯率變動影響	-	-	-	61	-	-	61
喪失控制除列	-	-	-	(339)	-	-	(339)
111.12.31 餘額	\$20,690	\$65,220	\$7,180	\$1,570	\$5,094	\$8,349	\$108,103
110.01.01 餘額	\$20,690	\$65,536	\$8,518	\$5,415	\$13,298	\$4,835	\$118,292
增 添	-	152	-	26	2,685	822	3,685
處 分	-	-	(1,338)	(1,350)	-	(621)	(3,309)
匯率變動影響	-	-	-	(332)	-	-	(332)
喪失控制除列	-	-	-	(318)	-	-	(318)
110.12.31 餘額	\$20,690	\$65,688	\$7,180	\$3,441	\$15,983	\$5,036	\$118,018

凌網科技股份有限公司及子公司合併財務報表附註(續)

(金額除另予註明外，均以新台幣仟元為單位)

	土 地	房屋及 建築	運輸 設備	辦公 設備	租賃 改良	研發 設備	合 計
累計折舊及減損							
111.01.01 餘額	\$-	\$16,069	\$5,712	\$3,122	\$12,567	\$2,558	\$40,028
折 舊	-	1,853	867	229	1,434	1,807	6,190
處 分	-	(714)	-	(2,617)	(11,160)	(272)	(14,763)
匯率變動影響	-	-	-	57	-	-	57
喪失控制除列	-	-	-	(113)	-	-	(113)
111.12.31 餘額	\$-	\$17,208	\$6,579	\$678	\$2,841	\$4,093	\$31,399
110.01.01 餘額	\$-	\$14,204	\$5,853	\$4,735	\$9,161	\$2,008	\$35,961
折 舊	-	1,865	1,196	346	3,405	1,171	7,983
處 分	-	-	(1,338)	(1,350)	-	(621)	(3,309)
匯率變動影響	-	-	1	(317)	-	-	(316)
喪失控制除列	-	-	-	(291)	-	-	(291)
110.12.31 餘額	\$-	\$16,069	\$5,712	\$3,123	\$12,566	\$2,558	\$40,028
淨帳面金額							
111.12.31	\$20,690	\$48,012	\$601	\$892	\$2,253	\$4,256	\$76,704
110.12.31	\$20,690	\$49,619	\$1,468	\$318	\$3,417	\$2,478	\$77,990

本集團之不動產、廠房及設備提供擔保情形，請參閱附註八。

8. 無形資產

	電腦軟體	專利技術 及著作權	發展中之 無形資產	商 譽	合 計
成 本					
111.01.01 餘額	\$12,158	\$17,021	\$26	\$197	\$29,402
增添－內部發展	-	-	5,716	-	5,716
增添－單獨取得	1,549	600	-	-	2,149
處 分	(2,785)	(928)	-	-	(3,713)
匯率變動影響	(13)	1	-	-	(12)
111.12.31 餘額	\$10,909	\$16,694	\$5,742	\$197	\$33,542
110.01.01 餘額	\$12,329	\$3,127	\$-	\$197	\$15,653
增添－內部發展	-	-	26	-	26
增添－單獨取得	-	13,894	-	-	13,894
匯率變動影響	(171)	-	-	-	(171)
110.12.31 餘額	\$12,158	\$17,021	\$26	\$197	\$29,402

凌網科技股份有限公司及子公司合併財務報表附註(續)
(金額除另予註明外，均以新台幣仟元為單位)

	電腦軟體	專利技術 及著作權	發展中之 無形資產	商 譽	合 計
累計攤銷及減損					
111.01.01 餘額	\$8,638	\$2,416	\$-	\$197	\$11,251
攤 銷	2,623	2,182	-	-	4,805
處 分	(2,785)	(928)	-	-	(3,713)
匯率變動影響	(13)	2	-	-	(11)
111.12.31 餘額	<u>\$8,463</u>	<u>\$3,672</u>	<u>\$-</u>	<u>\$197</u>	<u>\$12,332</u>
110.01.01 餘額	\$5,836	\$1,497	\$-	\$197	\$7,530
攤 銷	2,973	919	-	-	3,892
匯率變動影響	(171)	-	-	-	(171)
110.12.31 餘額	<u>\$8,638</u>	<u>\$2,416</u>	<u>\$-</u>	<u>\$197</u>	<u>\$11,251</u>
淨帳面金額					
111.12.31	<u>\$2,446</u>	<u>\$13,022</u>	<u>\$5,742</u>	<u>\$-</u>	<u>\$21,210</u>
110.12.31	<u>\$3,520</u>	<u>\$14,605</u>	<u>\$26</u>	<u>\$-</u>	<u>\$18,151</u>

認列無形資產之攤銷金額如下：

	111 年度	110 年度
推銷費用	\$56	\$70
管理費用	417	394
研究發展費用	4,332	3,428
合 計	<u>\$4,805</u>	<u>\$3,892</u>

9. 短期借款

	111.12.31	110.12.31
無擔保銀行借款	<u>\$30,000</u>	<u>\$-</u>
利率區間 (%)	<u>1.70%</u>	<u>-%</u>

本集團截至民國一一一年及一一〇年十二月三十一日，尚未使用之短期借款額度分別為 170,000 仟元及 170,000 仟元。

凌網科技股份有限公司及子公司合併財務報表附註(續)
(金額除另予註明外，均以新台幣仟元為單位)

10. 其他應付款

	111.12.31	110.12.31
應付薪資及獎金	\$114,965	\$108,021
應付營業稅	9,648	9,636
應付保險費	7,533	7,106
其 他	15,616	17,956
合 計	\$147,762	\$142,719

其他係指應付退休金及其他應付費用等。

11. 長期借款

債權人	111.12.31	110.12.31	償還期間及辦法
合作金庫銀行 擔保借款	\$33,837	\$36,784	自 102 年 6 月 25 日至 122 年 6 月 25 日，每個月為一期， 分 240 期償還，利息按月付 息。
減：一年內到期	(2,914)	(3,057)	
合 計	\$30,923	\$33,727	
利 率 (%)	1.751%	1.300%	

合作金庫銀行擔保借款係以土地及建築物設定第一順位抵押權，擔保情形請參閱附註八。

12. 退職後福利計畫

確定提撥計畫

本公司及國內子公司依「勞工退休金條例」訂定之員工退休辦法係屬確定提撥計畫。依該條例規定，本公司及國內子公司每月負擔之勞工退休金提撥率，不得低於員工每月薪資百分之六。本公司及國內子公司業已依照該條例訂定之員工退休辦法，每月依員工薪資百分之六提撥至勞工保險局之個人退休金帳戶。

於中國大陸境內之子公司依所在地政府法令規定，依員工薪資總額之一定比例提撥養老保險金，繳付予政府有關部門，專戶儲蓄於各員工獨立帳戶。

凌網科技股份有限公司及子公司合併財務報表附註(續)
(金額除另予註明外，均以新台幣仟元為單位)

本集團其他國外子公司依當地法令規定提撥退休金至相關退休金管理事業。

本集團民國一一一年及一一〇年度認列確定提撥計畫之費用金額分別為 19,658 仟元及 19,698 仟元。

確定福利計畫

本公司依「勞動基準法」訂定之員工退休金辦法係屬確定福利計畫，員工退休金之支付係根據服務年資之基數及核准其退休時一個月平均工資計算。十五年以內(含)的服務年資滿一年給與兩個基數，超過十五年之服務年資每滿一年給與一個基數，惟基數累積最高以 45 個基數為限。本公司依勞動基準法規定按月就薪資總額 2% 提撥退休金基金，以勞工退休準備金監督委員會名義專戶儲存於臺灣銀行之專戶。另，本公司於每年年度終了前，估算前述勞工退休準備金專戶餘額，若該餘額不足給付次一年度內預估符合退休條件之勞工依前述計算之退休金數額者，將於次年度三月底前一次提撥其差額。

由勞動部依據勞工退休基金收支保管及運用辦法進行資產配置，基金之投資以自行經營及委託經營方式，兼採主動與被動式管理之中長期投資策略進行投資。考量市場、信用、流動性等風險，勞動部設定基金風險限額與控管計畫，使在不過度承擔風險下有足夠彈性達成目標報酬。該基金之運用，其每年決算分配之最低收益，不得低於依當地銀行二年定期存款計算之收益，若有不足，則經主管機關准後由國庫補足。因本公司無權參與該基金之運作及管理，故無法依國際會計準則第 19 號第 142 段規定揭露計畫資產公允價值之分類。截至民國一一一年十二月三十一日，本公司之確定福利計畫預期於下一年度提撥 0 元。

截至民國一一一年及一一〇年十二月三十一日，本公司之確定福利義務加權平均存續期間分別為 4 年及 5 年。

下表彙整確定福利計畫認列至損益之成本：

	111 年度	110 年度
當期服務成本	\$48	\$42
淨確定福利負債(資產)之淨利息	(25)	(40)
合計	\$23	\$2

凌網科技股份有限公司及子公司合併財務報表附註(續)
(金額除另予註明外，均以新台幣仟元為單位)

確定福利義務現值及計畫資產公允價值之調節如下：

	111.12.31	110.12.31	110.01.01
確定福利義務現值	\$2,109	\$2,042	\$23,616
計畫資產之公允價值	(6,377)	(4,191)	(25,685)
淨確定福利資產	\$(4,268)	\$(2,149)	\$(2,069)

淨確定福利負債（資產）之調節：

	確定福利 義務現值	計畫資產 公允價值	淨確定福利 負債（資產）
110.01.01 餘額	\$23,616	\$(25,685)	\$(2,069)
當期服務成本	42	-	42
利息費用（收入）	433	(473)	(40)
小計	475	(473)	2
經驗調整	810	-	810
確定福利資產再衡量數	-	(810)	(810)
小計	810	(810)	-
雇主提撥數	-	(82)	(82)
支付福利（註）	(22,859)	22,859	-
110.12.31 餘額	2,042	(4,191)	(2,149)
當期服務成本	48	-	48
利息費用（收入）	24	(49)	(25)
小計	72	(49)	23
經驗調整	(5)	(2,137)	(2,142)
確定福利資產再衡量數	-	-	-
小計	(5)	(2,137)	(2,142)
111.12.31 餘額	\$2,109	\$(6,377)	\$(4,268)

註：本公司於民國一一〇年度依據勞動基準法及勞工退休金條例與部分舊制退休金員工達成合意結清舊制年資，給付勞僱和議結清金。

凌網科技股份有限公司及子公司合併財務報表附註(續)
(金額除另予註明外，均以新台幣仟元為單位)

本公司確定福利計畫所使用之主要假設如下：

	111.12.31	110.12.31
折現率	1.17%	0.62%
預期薪資增加率	0.40%	0.40%

每一重大精算假設之敏感度分析：

	111 年度		110 年度	
	確定福利 義務增加	確定福利 義務減少	確定福利 義務增加	確定福利 義務減少
折現率增加 0.5%	\$-	\$45	\$-	\$56
折現率減少 0.5%	46	-	58	-
預期薪資增加 0.5%	47	-	57	-
預期薪資減少 0.5%	-	46	-	56

進行前述敏感度分析時係假設其他假設不變之情況下，單一精算假設（例如：折現率或預期薪資）發生合理可能之變動時，對確定福利義務可能產生之影響進行分析。由於部分精算假設相互有關，實務上甚少僅有單一精算假設發生變動，故此分析有其限制。

本期敏感度分析所使用之方法與假設與前期並無不同。

13. 負債準備—非流動

	除役、復原 及修復成本
111.01.01	\$2,500
因時間經過而增加之折現金額	-
111.12.31	\$2,500
110.12.31	\$2,500

除役、復原及修復成本

此負債準備係承租辦公室於租期屆滿時，本集團依約將辦公室所在地恢復原狀。

凌網科技股份有限公司及子公司合併財務報表附註(續)
(金額除另予註明外，均以新台幣仟元為單位)

14. 權益

(1) 普通股

截至民國一一一年及一一〇年十二月三十一日止，本公司額定股本皆為 470,000 仟元，分為 47,000 仟股（含保留備供發行員工認股權憑證可認購之股份 5,000 仟股），每股面額 10 元，分次發行，已發行股本皆為 346,330 仟元，每股票面金額 10 元，皆為 34,633 仟股。每股享有一表決權及收取股利之權利。

(2) 資本公積

	111.12.31	110.12.31
對子公司所有權權益變動	\$3,687	\$3,709
行使歸入權	144	144
合 計	\$3,831	\$3,853

依法令規定，資本公積除填補公司虧損外，不得使用，公司無虧損時，超過票面金額發行股票所得之溢額及受領贈與之所得產生之資本公積，每年得以實收資本之一定比率為限撥充資本，前述資本公積亦得按股東原有股份之比例以現金分配。

(3) 盈餘分派及股利政策

依本公司章程規定，年度決算如有盈餘，依法繳納稅捐，彌補累積虧損後，再提 10% 為法定盈餘公積，但法定盈餘公積已達本公司實收資本額時，得不再提列，其餘再依法令規定提列或迴轉特別盈餘公積；如尚有餘額，併同累積未分配盈餘，由董事會擬具盈餘分配議案，提請股東會決議分派股東股息紅利。

本公司股利政策，係配合目前及未來之發展計畫、考量投資環境、資金需求及國內外競爭狀況，並兼顧股東利益等因素；分配股東股息紅利時，得以現金或股票方式為之，其中現金股利不低於股利總額之 50%。

依公司法規定，法定盈餘公積應提撥至其總額已達資本總額為止。法定盈餘公積得彌補虧損。公司無虧損時，得以法定盈餘公積超過實收資本額百分之二十五之部分按股東原有股份之比例發放新股或現金。

凌網科技股份有限公司及子公司合併財務報表附註(續)
(金額除另予註明外，均以新台幣仟元為單位)

本公司於民國一一二年三月六日及民國一十一年五月二十六日之董事會及股東常會，分別擬議及決議民國一十一年及一一〇年度之盈餘指撥及分配案及每股股利，列示如下：

	盈餘指撥及分配案		每股股利(元)	
	111 年度	110 年度	111 年度	110 年度
法定盈餘公積	\$9,905	\$9,290		
迴轉特別盈餘公積	(6,817)	(4,852)		
普通股現金股利	90,046	86,583	\$2.60	\$2.50

有關員工酬勞及董事酬勞估列基礎及認列金額之相關資訊請詳附註六.18。

(4) 非控制權益

	111 年度	110 年度
期初餘額	\$9,556	\$23,564
歸屬於非控制權益之本期淨利	2,293	1,300
歸屬於非控制權益之其他綜合損益：		
國外營運機構財務報表換算之兌換差額	156	(251)
收購非控制權益之股份	(275)	(356)
喪失控制除列子公司	-	(12,957)
子公司發放現金股利	(1,275)	(1,744)
其他	22	-
期末餘額	\$10,477	\$9,556

15. 營業收入

	111 年度	110 年度
專案系統銷售收入	\$474,247	\$535,100
維護收入	201,810	192,053
電子書及閱讀器收入	299,916	235,659
其他	-	41,101
營業收入淨額	\$975,973	\$1,003,913

凌網科技股份有限公司及子公司合併財務報表附註(續)
(金額除另予註明外，均以新台幣仟元為單位)

民國一一年及一一〇年度與客戶合約之收入相關資訊如下：

(1) 收入細分

	111 年度	110 年度
提供勞務	\$676,057	\$727,153
商品銷售	299,916	276,760
合 計	\$975,973	\$1,003,913
收入認列時點：		
隨時間逐步滿足	\$676,057	\$727,153
於某一時點	299,916	276,760
合 計	\$975,973	\$1,003,913

(2) 合約餘額

A. 合約資產—流動

	111.12.31	110.12.31	110.01.01
提供勞務	\$185,811	\$161,720	\$163,580

本集團民國一一年及一一〇年度合約資產餘額重大變動之說明如下：

	111 年度	110 年度
期初餘額本期轉列應收帳款	\$(140,451)	\$(145,080)
完成程度衡量結果變動	164,542	143,220

B. 合約負債—流動

	111.12.31	110.12.31	110.01.01
提供勞務	\$728	\$3,465	\$10,143

本集團民國一一年及一一〇年度合約負債餘額重大變動之說明如下：

	111 年度	110 年度
期初餘額本期轉列收入	\$(3,113)	\$(8,306)
本期預收款增加(扣除本期發生並轉列收入)	1,007	1,845
匯率變動影響	58	(217)
喪失控制除列	(689)	-

凌網科技股份有限公司及子公司合併財務報表附註(續)
(金額除另予註明外，均以新台幣仟元為單位)

(3) 分攤至尚未履行之履約義務之交易價格

本集團截至民國一一年十二月三十一日止，尚未滿足（包括部分未滿足）之履約義務所分攤之交易價格共計 86,595 仟元，預期約 93% 將於民國一一二年度認列收入，其餘則民國一一三年度認列收入。

本集團截至民國一一〇年十二月三十一日止，尚未滿足（包括部分未滿足）之履約義務所分攤之交易價格共計 186,573 仟元，預期約 84% 將於民國一一一年度認列收入，其餘則民國一一二年度認列收入。

(4) 自取得或履行客戶合約之成本中所認列之資產：無。

16. 預期信用減損損失

	111 年度	110 年度
營業費用－預期信用減損損失		
應收帳款	\$678	\$-
	\$678	\$-

與信用風險相關資訊請詳附註十二。

本集團之合約資產及應收款項（包含應收票據、應收帳款及應收帳款－關係人）皆採存續期間預期信用損失金額衡量備抵損失，於民國一一年及一一〇年十二月三十一日評估備抵損失金額之相關說明如下：

(1) 合約資產以預期信用損失率衡量備抵損失金額，相關資訊如下：

	111.12.31	110.12.31
總帳面金額	\$187,240	\$163,149
預期信用損失率	50-100%	50-100%
備抵損失	(1,429)	(1,429)
帳面金額	\$185,811	\$161,720

凌網科技股份有限公司及子公司合併財務報表附註(續)

(金額除另予註明外，均以新台幣仟元為單位)

- (2) 應收款項考量交易對手信用等級、區域及產業等因素區分群組，並採用準備矩陣衡量備抵損失，相關資訊如下：

111.12.31

	未逾期 (註)	逾期天數		合 計
		1-180 天	181 天以上	
總帳面金額	\$162,294	\$-	\$1,928	\$164,222
損 失 率	-%	30-50%	100%	
存續期間預期信用損失	-	-	(1,787)	(1,787)
帳面金額	\$162,294	\$-	\$141	\$162,435

110.12.31

	未逾期 (註)	逾期天數		合 計
		1-180 天	181 天以上	
總帳面金額	\$156,524	\$1,266	\$990	\$158,780
損 失 率	-%	30-50%	100%	
存續期間預期信用損失	-	(121)	(990)	(1,111)
帳面金額	\$156,524	\$1,145	\$-	\$157,669

註：本集團之應收票據係皆屬未逾期。

本集團民國一一一年及一一〇年度之合約資產及應收款項備抵損失變動資訊如下：

	合約資產	應收帳款
111.01.01	\$1,429	\$1,111
本期發生金額	-	678
匯率變動影響數	-	(2)
111.12.31	\$1,429	\$1,787
110.01.01	\$1,429	\$2,818
本期發生金額	-	-
因無法收回而沖銷	-	(1,707)
110.12.31	\$1,429	\$1,111

凌網科技股份有限公司及子公司合併財務報表附註(續)
(金額除另予註明外，均以新台幣仟元為單位)

17. 租 賃

(1) 本集團為承租人

本集團承租多項不同之資產，包括不動產（房屋及建築）及運輸設備。各個合約之租賃期間介於1年至5年間。

租賃對本集團財務狀況、財務績效及現金流量之影響說明如下：

A. 資產負債表認列之金額

(a) 使用權資產

使用權資產之帳面金額

	111.12.31	110.12.31
房屋及建築	\$30,118	\$34,955
運輸設備	402	840
合 計	<u>\$30,520</u>	<u>\$35,795</u>

本集團民國一一一年及一一〇年度對使用權資產增添分別為 8,654 仟元及 32,794 仟元。

(a) 租賃負債

	111.12.31	110.12.31
租賃負債	<u>\$30,719</u>	<u>\$35,864</u>
流 動	\$13,019	\$12,533
非 流 動	17,700	23,331

本集團民國一一一年及一一〇年度租賃負債之利息費用請詳附註六.19(4) 財務成本；民國一一一年及一一〇年十二月三十一日租賃負債之到期分析請詳附註十二.5 流動性風險管理。

凌網科技股份有限公司及子公司合併財務報表附註(續)
(金額除另予註明外，均以新台幣仟元為單位)

B. 綜合損益表認列之金額

使用權資產之折舊

	111 年度	110 年度
房屋及建築	\$12,979	\$14,184
運輸設備	438	840
合 計	\$13,417	\$15,024

C. 承租人與租賃活動相關之收益及費損

	111 年度	110 年度
短期租賃之費用	\$1,117	\$1,596

D. 承租人與租賃活動相關之現金流出

本集團於民國一一一年及一一〇年度租賃之現金流出總額分別為 14,862 仟元及 16,952 仟元。

E. 其他與租賃活動相關之資訊

租賃延長之選擇權及租賃終止之選擇權

本集團部分之不動產租賃包括租賃延長之選擇權及租賃終止之選擇權。於決定租賃期間時，具有標的資產使用權之不可取消期間，併同可合理確定本集團將行使租賃延長之選擇權所涵蓋之期間，及可合理確定本集團將不行使租賃終止之選擇權所涵蓋之期間。此等選擇權之使用可將管理合約之經營彈性極大化。所具有之大多數租賃延長之選擇權及租賃終止之選擇權僅可由本集團行使。開始日後發生重大事項或情況重大改變(係在承租人控制範圍內且影響本集團是否可合理確定將行使先前於決定租賃期間時所未包含之選擇權，或將不行使先前於決定租賃期間時所包含之選擇權)時，本集團重評估租賃期間。

凌網科技股份有限公司及子公司合併財務報表附註(續)

(金額除另予註明外，均以新台幣仟元為單位)

18. 員工福利、折舊及攤銷費用功能別彙總資訊

功能別 性質別	111 年度			110 年度		
	屬營業成本	屬營業費用	合 計	屬營業成本	屬營業費用	合 計
薪資費用	\$224,277	\$181,663	\$405,940	\$243,188	\$186,926	\$430,114
勞健保費用	36	35,882	35,918	51	37,056	37,107
退休金費用	-	19,681	19,681	-	19,700	19,700
其他員工福利費用	-	17,116	17,116	-	16,896	16,896
折舊費用	-	19,607	19,607	-	23,007	23,007
攤銷費用	-	4,805	4,805	-	3,892	3,892

本公司章程規定年度如有獲利，應提撥 1%~20% 為員工酬勞，不高於 5% 為董事酬勞。但尚有累積虧損時，應預先保留彌補數額。前述員工酬勞以股票或現金為之，應由董事會以董事三分之二以上之出席及出席董事過半數同意之決議行之，並報告股東會。有關董事會通過之員工酬勞及董事酬勞相關資訊，請至臺灣證券交易所之「公開資訊觀測站」查詢。

本公司於民國一一年及一一〇年度依當年度之獲利狀況，按比例估列員工酬勞均為 3,500 仟元與董事酬勞金額分別為 2,750 仟元及 2,200 仟元，帳列於營業費用項下。若董事會決議以股票發放員工酬勞，則以董事會決議日前一日收盤價作為配發股票股數之計算基礎，如估列數與董事會決議實際配發金額有差異時，則列為次年度之損益。

本公司於民國一二年三月六日董事會決議，以現金發放民國一一年度之員工酬勞及董事酬勞，金額分別為 3,500 仟元及 2,750 仟元，與民國一一年度財務報告以費用列帳之金額並無重大差異。

本公司於民國一一年三月三日董事會決議，以現金發放民國一一〇年度之員工酬勞及董事酬勞，金額分別為 3,500 仟元及 2,200 仟元，與民國一一〇年度財務報告以費用列帳之金額亦無差異。

19. 營業外收入及支出

(1) 利息收入

	111 年度	110 年度
按攤銷後成本衡量之金融資產	\$575	\$455

凌網科技股份有限公司及子公司合併財務報表附註(續)
(金額除另予註明外，均以新台幣仟元為單位)

(2) 其他收入

	111 年度	110 年度
政府補助款收入	\$513	\$331
其他	3,392	5,093
合計	<u>\$3,905</u>	<u>\$5,424</u>

(3) 其他利益及損失

	111 年度	110 年度
淨外幣兌換利益(損失)	\$2,458	\$(2,977)
處分子公司損失	(130)	(1,047)
處分採用權益法之投資損失	(947)	-
處分不動產、廠房及設備利益	13	-
其他	(1,172)	(465)
合計	<u>\$222</u>	<u>\$(4,489)</u>

(4) 財務成本

	111 年度	110 年度
銀行借款之利息	\$833	\$804
租賃負債之利息	457	207
負債準備之利息	-	40
合計	<u>\$1,290</u>	<u>\$1,051</u>

20. 其他綜合損益組成部分

民國一一年度其他綜合損益組成部分如下：

	當期 當期產生	當期 重分類	其他 綜合損益	所得稅利益 (費用)	稅後金額
不重分類至損益之項目：					
確定福利計劃之再衡量數	\$2,142	\$-	\$2,142	\$-	\$2,142
透過其他綜合損益按公允價值衡量之權益工具投資未實現評價損益	4,189	-	4,189	-	4,189
後續可能重分類至損益之項目：					
國外營運機構財務報表換算之兌換差額	2,687	-	2,687	-	2,687
採用權益法認列之關聯企業之其他綜合損益之份額	(708)	-	(708)	-	(708)
合計	<u>\$8,310</u>	<u>\$-</u>	<u>\$8,310</u>	<u>\$-</u>	<u>\$8,310</u>

凌網科技股份有限公司及子公司合併財務報表附註(續)
(金額除另予註明外，均以新台幣仟元為單位)

民國一一〇年度其他綜合損益組成部分如下：

	當期 當期產生	當期 重分類	其他 綜合損益	所得稅利益 (費用)	所得稅利益 稅後金額
不重分類至損益之項目：					
透過其他綜合損益按公允價 值衡量之權益工具投資未 實現評價損益	\$5,681	\$-	\$5,681	\$-	\$5,681
後續可能重分類至損益之項目：					
國外營運機構財務報表換算 之兌換差額	(2,161)	-	(2,161)	-	(2,161)
採用權益法認列之關聯企業之 其他綜合損益之份額	40	-	40	-	40
合 計	<u>\$3,560</u>	<u>\$-</u>	<u>\$3,560</u>	<u>\$-</u>	<u>\$3,560</u>

21. 所得稅

所得稅費用主要組成如下：

認列於損益之所得稅

	111 年度	110 年度
當期所得稅費用：		
當期應付所得稅	\$16,921	\$18,666
以前年度之當期所得稅於本期之調整	(340)	(69)
遞延所得稅費用(利益)：		
與暫時性差異之原始產生及其迴轉有關	914	(492)
所得稅費用	<u>\$17,495</u>	<u>\$18,105</u>

凌網科技股份有限公司及子公司合併財務報表附註(續)
(金額除另予註明外，均以新台幣仟元為單位)

所得稅費用與會計利潤乘以所適用所得稅率之金額調節如下：

	111 年度	110 年度
來自於繼續營業單位之稅前利益	\$116,783	\$112,373
按相關國家所得所適用之國內稅率計算之稅額	\$26,169	\$25,287
免稅收益之所得稅影響數	(2,929)	(2,603)
報稅上不可減除費用之所得稅影響數	171	218
投資抵減抵用數	(5,850)	(5,220)
遞延所得稅資產／負債之所得稅影響數	274	492
以前年度之當期所得稅於本年度之調整	(340)	(69)
認列於損益之所得稅費用	\$17,495	\$18,105

與下列項目有關之遞延所得稅資產（負債）餘額：

民國一一一年度

	期初餘額	認列於 損益	認列於其他 綜合損益	期末餘額
暫時性差異				
未實現兌換損益	\$333	\$(733)	\$-	\$(400)
合約資產—備抵損失	286	-	-	286
採用權益法之投資	2,828	(750)	-	2,078
應付員工福利	2,711	307	-	3,018
退款負債	708	282	-	990
遞延所得稅（費用）利益		\$(914)	\$-	
遞延所得稅資產（負債）淨額	\$6,866			\$5,972
表達於資產負債表之資訊如下：				
遞延所得稅資產	\$6,955			\$6,372
遞延所得稅負債	\$(89)			\$(400)

凌網科技股份有限公司及子公司合併財務報表附註(續)
(金額除另予註明外，均以新台幣仟元為單位)

民國一一〇年度

	期初餘額	認列於 損益	認列於其他 綜合損益	期末餘額
暫時性差異				
未實現兌換損益	\$483	\$(150)	\$-	\$333
合約資產—備抵損失	286	-	-	286
採用權益法之投資	2,249	579	-	2,828
應付員工福利	2,287	424	-	2,711
淨確定福利資產—非流動	508	(508)	-	-
退款負債	561	147	-	708
遞延所得稅(費用)利益		\$492	\$-	
遞延所得稅資產(負債)淨額	\$6,374			\$6,866
表達於資產負債表之資訊如下：				
遞延所得稅資產	\$6,374			\$6,955
遞延所得稅負債	\$-			\$(89)

未認列之遞延所得稅資產

截至民國一一一年及一一〇年十二月三十一日止，本集團無未認列之遞延所得稅資產。

所得稅申報核定情形

截至民國一一一年十二月三十一日，本集團之所得稅申報核定情形如下：

	<u>所得稅申報核定情形</u>
本公司	核定至民國一〇九年度
凌網全球科技股份有限公司	核定至民國一〇九年度
凌網知識股份有限公司	核定至民國一〇九年度
元華文創股份有限公司	核定至民國一〇九年度
方集出版社股份有限公司	核定至民國一〇九年度
凌網資訊股份有限公司	核定至民國一〇九年度
萬耀科技股份有限公司	核定至民國一〇九年度
北京凌網軟件有限公司	申報至民國一一〇年度

凌網科技股份有限公司及子公司合併財務報表附註(續)
(金額除另予註明外，均以新台幣仟元為單位)

22. 每股盈餘

基本每股盈餘金額之計算，係以當期歸屬於母公司普通股持有人之淨利除以當期流通在外之普通股加權平均股數。

稀釋每股盈餘金額之計算，係以當期歸屬於母公司普通股持有人之淨利除以當期流通在外之普通股加權平均股數加上所有具稀釋作用之潛在普通股轉換為普通股時將發行之加權平均普通股股數。

	111 年度	110 年度
(1) 基本每股盈餘		
歸屬於母公司普通股持有人之淨利 (仟元)	\$96,995	\$92,968
基本每股盈餘之普通股加權平均股數 (仟股)	34,633	34,633
基本每股盈餘 (元)	\$2.80	\$2.68
(2) 稀釋每股盈餘		
歸屬於母公司普通股持有人之淨利 (仟元)	\$96,995	\$92,968
基本每股盈餘之普通股加權平均股數 (仟股)	34,633	34,633
稀釋效果：		
員工酬勞 (仟股)	107	87
經調整稀釋效果後之普通股加權平均股數 (仟股)	34,740	34,720
稀釋每股盈餘 (元)	\$2.79	\$2.68

於報導期間後至財務報表通過發布前，並無任何重大改變期末流通在外普通股或潛在普通股股數之其他交易。

23. 對子公司所有權益權益之變動

收購子公司已發行之股份

本集團分別於民國一一一年及一一〇年度額外收購元華文創股份有限公司 3.68%及 4.30%有表決權之股份，使其所有權分別增加至 99.99%及 96.31%。支付予非控制權益股東之現金對價分別為 360 仟元及 420 仟元，元華文創股份有限公司之淨資產帳面金額 (原始取得且不含商譽) 分別為 275 仟元及 356 仟元，額外取得元華文創股份有限公司之相關權益包含非控制權益減少數調整數如下：

凌網科技股份有限公司及子公司合併財務報表附註(續)
(金額除另予註明外，均以新台幣仟元為單位)

	111 年度	110 年度
集團支付予非控制權益股東之現金對價	\$(360)	\$(420)
非控制權益減少數	275	356
認列於權益中保留盈餘之差異數	\$(85)	\$(64)

24. 喪失對子公司之控制

本公司之子公司凌網全球科技股份有限公司於民國一十一年十月轉讓 HYWEB TECHNOLOGY (THAILAND) CO., LTD.之 99.99% 股權予本公司，另因 HYWEB TECHNOLOGY (THAILAND) CO., LTD.於民國一十一年十一月辦理現金增資，本公司未按持股比例認購致持股比例變動為 40%，自此本公司對 HYWEB TECHNOLOGY (THAILAND) CO., LTD.喪失控制，剩餘持股按權益法處理。

(1) 對喪失控制之子公司資產及負債之帳面金額明細如下：

	111.11.30
資 產	
現金及約當現金	\$3,494
應收帳款淨額	18
其他流動資產	497
其他金融資產—流動	877
不動產、廠房及設備	227
存出保證金	282
小 計	5,395
負 債	
合約負債—流動	(689)
其他應付款	(953)
小 計	(1,642)
淨資產帳面金額	\$3,753

凌網科技股份有限公司及子公司合併財務報表附註(續)
(金額除另予註明外，均以新台幣仟元為單位)

(2) 除列子公司認列之處分損失列式如下：

	111 年度
處分之淨資產帳面金額	\$(3,753)
剩餘持股之公允價值	3,623
處分子公司損失	\$(130)

(3) 除列子公司之現金流量

	111 年度
處分之現金及約當現金	\$(3,494)

本公司之子公司凌網全球科技股份有限公司於民國一一〇年八月出售凌網研科（香港）有限公司之普通股 50,000 股，持股比例由 55% 變動為 45%，自此本公司對凌網研科（香港）有限公司及其子公司凌網研科（深圳）信息有限公司與凌網研科技（澳門）有限公司喪失控制，剩餘持股按權益法處理，總交易價格為 2,472 仟元。

(1) 對喪失控制之子公司資產及負債之帳面金額明細如下：

	110.08.31
資 產	
現金及約當現金	\$68,302
應收帳款淨額	29,508
其他流動資產	347
不動產、廠房及設備	27
使用權資產	1,447
存出保證金	18
小 計	99,649
負 債	
應付票據	(68)
應付帳款	(69,821)
其他流動負債	(1,763)
租賃負債（含流動及非流動）	(1,414)
小 計	(73,066)
淨資產帳面金額	\$26,583

凌網科技股份有限公司及子公司合併財務報表附註(續)
(金額除另予註明外，均以新台幣仟元為單位)

(2) 除列子公司認列之處分損失列式如下：

	110 年度
收取之現金對價	\$2,472
處分之淨資產帳面金額	(26,583)
非控制權益	12,957
子公司之淨資產因喪失對子公司之控制自權益重分類至損益 之國外營運機構財務報表換算之兌換差額	(1,041)
剩餘持股之公允價值	11,148
處分子公司損失	\$(1,047)

(3) 除列子公司之現金流量

	110 年度
收取之現金對價	\$2,472
減：處分之現金及約當現金	(68,302)
	\$(65,830)

七、關係人交易

於財務報導期間內與本集團有交易之關係人如下：

關係人名稱	與本集團之關係
HYWEB MALAYSIA TECHNOLOGY SDN. BHD.	本集團之關聯企業
凌網研科(香港)有限公司	本集團之關聯企業(註)
凌網研科(深圳)信息有限公司	本集團之關聯企業(註)
廈門外圖凌網科技有限公司	本集團之關聯企業
優佳隆科技股份有限公司	本集團之關聯企業
無限美好金融科技股份有限公司	其他關係人
美好證券股份有限公司	其他關係人
台灣數位出版聯盟	其他關係人
高承億	本集團之主要管理人員

註：本公司之子公司凌網全球科技股份有限公司於民國一一〇年八月出售凌網研科(香港)有限公司之普通股 50,000 股，持股比例由 55% 變動為 45%，自此本公司對凌網研科(香港)有限公司及其子公司凌網研科(深圳)信息有限公司喪失控制，與本公司之關係變動為關聯企業。

凌網科技股份有限公司及子公司合併財務報表附註(續)
(金額除另予註明外，均以新台幣仟元為單位)

本集團與關係人間之重大交易事項：

(1) 勞務收入

	111 年度	110 年度
本集團之關聯企業	\$11,278	\$17,138
其他關係人	1,588	2,324
合 計	\$12,866	\$19,462

本集團與關係人之勞務收入交易多屬個案，故價格係由雙方議價決定；對關係人之收款條件為本集團出貨並經其確認後，自其通知驗收完成並請款後 30 天至 90 天或視合約規定訂定收款條件，與一般客戶尚無重大差異。

(2) 進 貨

	111 年度	110 年度
本集團之關聯企業	\$1,627	\$149

本集團與關係人之交易多屬個案，故價格由雙方議價決定；對關係人之付款期間約為月結 30 天至 45 天，與一般廠商尚無重大差異。

(3) 其他收入

	111 年度	110 年度
台灣數位出版聯盟	\$635	\$-

(4) 營業費用

	111 年度	110 年度
其他關係人	\$250	\$-

(5) 合約資產－關係人

	111.12.31	110.12.31
本集團之關聯企業	\$-	\$284
其他關係人	530	945
合 計	\$530	\$1,229

凌網科技股份有限公司及子公司合併財務報表附註(續)
(金額除另予註明外，均以新台幣仟元為單位)

(6) 應收帳款－關係人

	111.12.31	110.12.31
凌網研科(香港)有限公司	\$780	\$12,425
本集團之關聯企業	729	417
其他關係人	-	642
減：備抵損失	-	-
淨 額	\$1,509	\$13,484

(7) 應付帳款－關係人

	111.12.31	110.12.31
優佳隆股份有限公司	\$482	\$156

(8) 取得無形資產

	取得價款	
	111 年度	110 年度
優佳隆科技股份有限公司	\$2,100	\$-

(9) 租 賃

使用權資產

	111.12.31	110.12.31
本集團之主要管理人員	\$1,561	\$2,081

租賃負債

	111.12.31	110.12.31
本集團之主要管理人員	\$1,586	\$2,099

凌網科技股份有限公司及子公司合併財務報表附註(續)
(金額除另予註明外，均以新台幣仟元為單位)

利息費用

	111 年度	110 年度
本集團之主要管理人員	\$27	\$34

本集團向關係人承租辦公室，租約內容係由租賃雙方協議決定，按月支付租金。

(10) 本集團主要管理人員之獎酬

	111 年度	110 年度
短期員工福利	\$13,755	\$17,006
退職後福利	690	1,015
合 計	\$14,445	\$18,021

八、質押之資產

	帳面金額			
	111.12.31	110.12.31		
土 地	\$20,690	\$20,690	合作金庫商業銀行	長期借款擔保
房屋及建築	46,525	47,674	合作金庫商業銀行	長期借款擔保
其他金融資產	-	4,545	合作金庫商業銀行	履約保證金
其他金融資產	-	831	兆豐國際商業銀行	履約保證金
合 計	\$67,215	\$73,740		

九、重大或有負債及未認列之合約承諾

截至民國一一一年十二月三十一日止，本集團為履行勞務合約而委由金融機構開立保證書之金額合計為 36,685 仟元。

十、重大之災害損失

無此事項。

十一、重大之期後事項

無此事項。

凌網科技股份有限公司及子公司合併財務報表附註(續)
(金額除另予註明外，均以新台幣仟元為單位)

十二、 其 他

1. 金融工具之種類

	111.12.31	110.12.31
<u>金融資產</u>		
透過其他綜合損益按公允價值衡量之金融資產	\$18,343	\$14,154
按攤銷後成本衡量之金融資產 (註)	452,472	452,356
合 計	\$470,815	\$466,510
 <u>金融負債</u>		
攤銷後成本衡量之金融負債		
短期借款	\$30,000	\$-
應付款項	235,212	213,973
長期借款 (含一年內到期部分)	33,837	36,784
租賃負債	30,719	35,864
存入保證金	371	251
合 計	\$330,139	\$286,872

註：包括現金及約當現金、應收票據、應收帳款 (含關係人)、其他應收款、其他金融資產及存出保證金。

2. 財務風險管理目的與政策

本集團財務風險管理目標主要為管理營運活動相關之市場風險、信用風險及流動性風險，本集團依集團之政策及風險偏好，進行前述風險之辨認、衡量及管理。

本集團對於前述財務風險管理已依相關規範建立適當之政策、程序及內部控制，重要財務活動須經董事會及審計委員會依相關規範及內部控制制度進行覆核。於財務管理活動執行期間，本集團須確實遵循所訂定之財務風險管理之相關規定。

3. 市場風險

本集團之市場風險係金融工具因市場價格變動，導致其公允價值或現金流量波動之風險，市場風險主要包括匯率風險、利率風險及其他價格風險 (例如權益工具)。

實務上極少發生單一風險變數單獨變動之情況，且各風險變數之變動通常具關聯性，惟以下各風險之敏感度分析並未考慮相關風險變數之交互影響。

凌網科技股份有限公司及子公司合併財務報表附註(續)
(金額除另予註明外，均以新台幣仟元為單位)

匯率風險

本集團匯率風險主要與營業活動(收入或費用所使用之貨幣與本集團功能性貨幣不同時)及國外營運機構淨投資有關。

本集團之應收外幣款項與應付外幣款項之部分幣別相同，此時，部位相當部分會產生自然避險效果；另國外營運機構淨投資係屬策略投資，因此，本集團未對此進行避險。

本集團匯率風險之敏感度分析主要針對財務報導期間結束日之主要外幣貨幣性項目，其相關之外幣升值/貶值對本集團損益之影響。本集團之匯率風險主要受美金、港幣及人民幣匯率波動影響，敏感度分析資訊如下：

當新台幣對美金升值/貶值 10%時，對本集團於民國一一一年及一一〇年度之損益將分別減少/增加 2,956 仟元及 3,004 仟元。

當新台幣對港幣升值/貶值 10%時，對本集團於民國一一一年及一一〇年度之損益將分別減少/增加 2,020 仟元及 2,001 仟元，對本集團於民國一一一年及一一〇年度之權益將分別減少/增加 973 仟元及 1,188 仟元。

當新台幣對人民幣升值/貶值 10%時，對本集團於民國一一一年及一一〇年度之損益將分別減少/增加 1,819 仟元及 2,613 仟元，對本集團於民國一一一年及一一〇年度之權益將分別減少/增加 0 元及 616 仟元。

利率風險

利率風險係因市場利率之變動而導致金融工具之公允價值或未來現金流量波動之風險，本集團之利率風險主要係來自於浮動利率借款。

有關利率風險之敏感度分析主要針對財務報導期間結束日之浮動利率借款，並假設持有一個會計年度，當利率上升/下降十個基本點，對本集團於民國一一一年及一一〇年度之損益將分別減少/增加 64 仟元及 36 仟元。

權益價格風險

本集團持有國內未上市櫃之股票，此等權益證券之價格會因該等投資標的未來價值之不確定性而受影響。本集團對單一及整體之權益證券投資設定限額，以管理權益證券之價格風險。權益證券之投資組合資訊需定期提供予本集團之管理階層，董事會則須對重大權益證券投資決策進行複核及核准，有關權益價格風險之敏感度分析請詳附註十二.8。

凌網科技股份有限公司及子公司合併財務報表附註(續)
(金額除另予註明外，均以新台幣仟元為單位)

4. 信用風險管理

信用風險係指交易對手無法履行合約所載之義務，並導致財務損失之風險。本集團之信用風險主要來自於營業活動（主要為合約資產、應收帳款及票據）及財務活動（銀行存款及各種金融工具）所產生。

每一業務單位係依循本集團之顧客信用風險之政策、程序及控制以管理客戶信用風險。所有客戶之信用風險評估係綜合考量該客戶之財務狀況、信評機構之評等、以往之歷史交易經驗、目前經濟環境以及本集團內部評等標準等因素。另本集團亦於適當時機使用某些信用增強工具（例如預收貨款），以降低特定客戶之信用風險。

本集團截至民國一十一年及一十〇年十二月三十一日止，前十大客戶應收款項占本集團應收款項總額百分比分別為 32% 及 40%，其餘應收款項之信用集中風險相對並不重大。

本集團之財務部依照集團政策管理銀行存款、固定收益證券及其他金融工具之信用風險。由於本集團之交易對象係由內部之控管程序決定，屬信用良好之銀行及具有投資等級之金融機構、公司組織及政府機關，無重大之履約疑慮，故無重大之信用風險。

本集團採用國際財務報導準則第 9 號規定評估預期信用損失，將合約資產及應收款項以存續期間預期信用損失衡量備抵損失。減損評估方法及相關指標請詳附註六.16。

另本集團於評估無法合理預期將收回金融資產（例如發行人或債務人之重大財務困難，或已破產），則予以沖銷。

5. 流動性風險管理

下表係彙總本集團金融負債之合約所載付款之到期情形，依據最早可能被要求還款之日期並以其未折現現金流量編製，所列金額亦包括約定之利息。以浮動利率支付之利息現金流量，其未折現之利息金額係依據報導期間結束日殖利率曲線推導而得。

	短於一年	二至三年	四至五年	五年以上	合計
<u>111.12.31</u>					
短期借款	\$30,024	\$-	\$-	\$-	\$30,024
應付款項	235,212	-	-	-	235,212
長期借款	3,484	6,967	6,967	19,160	36,578
租賃負債	13,349	15,182	2,755	-	31,286
存入保證金	-	371	-	-	371

凌網科技股份有限公司及子公司合併財務報表附註(續)
(金額除另予註明外，均以新台幣仟元為單位)

	短於一年	二至三年	四至五年	五年以上	合 計
<u>110.12.31</u>					
應付款項	\$213,973	\$-	\$-	\$-	\$213,973
長期借款	3,516	7,032	7,032	22,853	40,433
租賃負債	12,937	23,100	540	-	36,577
存入保證金	-	251	-	-	251

6. 來自籌資活動之負債之調節

民國一一一年度之負債之調節資訊：

	長期借款			存入	來自籌資活動
	短期借款	(含一年到期)	租賃負債	保證金	之負債總額
111.01.01	\$-	\$36,784	\$35,864	\$251	\$72,899
現金流量	30,000	(2,947)	(13,288)	120	13,885
非現金之流動					
取得使用權資產	-	-	8,654	-	8,654
租賃修改	-	-	(529)	-	(529)
匯率變動	-	-	18	-	18
111.12.31	<u>\$30,000</u>	<u>\$33,837</u>	<u>\$30,719</u>	<u>\$371</u>	<u>\$94,927</u>

民國一一〇年度之負債之調節資訊：

	長期借款			存入	來自籌資活動
	短期借款	(含一年到期)	租賃負債	保證金	之負債總額
110.01.01	\$-	\$39,731	\$19,837	\$251	\$59,819
現金流量	-	(2,947)	(15,149)	-	(18,096)
非現金之流動					
取得使用權資產	-	-	32,794	-	32,794
匯率變動	-	-	(204)	-	(204)
喪失控制除列	-	-	(1,414)	-	(1,414)
110.12.31	<u>\$-</u>	<u>\$36,784</u>	<u>\$35,864</u>	<u>\$251</u>	<u>\$72,899</u>

凌網科技股份有限公司及子公司合併財務報表附註(續)
(金額除另予註明外，均以新台幣仟元為單位)

7. 金融工具之公允價值

(1) 公允價值所採用之評價技術及假設

公允價值係指於衡量日，市場參與者間在有秩序之交易中出售資產所能收取或移轉負債所需支付之價格。本集團衡量或揭露金融資產及金融負債公允價值所使用之方法及假設如下：

- A. 現金及約當現金、應收款項、其他金融資產及應付款項之帳面金額為公允價值之合理近似值，主要係因此類工具之到期期間短。
- B. 無活絡市場交易之權益工具（包括未公開發行股票）採市場法估計公允價值，係以相同或可比公司權益工具之市場交易所產生之價格及其他攸關資訊推估公允價值。
- C. 無活絡市場報價之債務類工具投資、銀行借款及其他非流動負債，公允價值係以交易對手報價或評價技術決定，評價技術係以現金流量折現分析為基礎決定，其利率及折現率等假設主要係參考類似工具相關資訊。

(2) 以攤銷後成本衡量金融工具之公允價值

本集團以攤銷後成本衡量之金融工具其帳面金額均為公允價值之合理近似值。

(3) 金融工具公允價值層級相關資訊

本集團金融工具公允價值層級資訊請詳附註十二.8。

8. 公允價值層級

(1) 公允價值層級定義

以公允價值衡量或揭露之所有資產及負債，係按對整體公允價值衡量具重要性之最低等級輸入值，歸類其所屬公允價值層級。各等級輸入值如下：

- 第一等級：於衡量日可取得之相同資產或負債於活絡市場之報價（未經調整）。
- 第二等級：資產或負債直接或間接之可觀察輸入值，但包括於第一等級之報價者除外。
- 第三等級：資產或負債之不可觀察輸入值。

對以重複性基礎認列於財務報表之資產及負債，於每一報導期間結束日重評估其分類，以決定是否發生公允價值層級之各等級間之移轉。

凌網科技股份有限公司及子公司合併財務報表附註(續)

(金額除另予註明外，均以新台幣仟元為單位)

(2) 公允價值衡量之層級資訊

本集團未有非重複性按公允價值衡量之資產，重複性按公允價值衡量之資產及負債之公允價值層級資訊列示如下：

民國一一一年十二月三十一日：

	第一等級	第二等級	第三等級	合計
<u>以公允價值衡量之資產：</u>				
透過其他綜合損益按公允價值				
<u>衡量之金融資產權益工具</u>	<u>\$-</u>	<u>\$-</u>	<u>\$18,343</u>	<u>\$18,343</u>

民國一一〇年十二月三十一日：

	第一等級	第二等級	第三等級	合計
<u>以公允價值衡量之資產：</u>				
透過其他綜合損益按公允價值				
<u>衡量之金融資產權益工具</u>	<u>\$-</u>	<u>\$-</u>	<u>\$14,154</u>	<u>\$14,154</u>

公允價值層級第一等級與第二等級間之移轉

於民國一一一年及一一〇年度，本集團重複性公允價值衡量之資產及負債，並無公允價值層級第一等級與第二等級間之移轉。

重複性公允價值層級第三等級之變動明細

本集團重複性衡量公允價值之資產及負債屬公允價值層級第三等級者，期初至期末餘額之調節列示如下：

	資 產
	<u>透過其他綜合損益</u>
	<u>按公允價值衡量</u>
111.01.01	\$14,154
當期認列總利益（損失）：	
認列於其他綜合損益（列報於「透過其他綜合損益按	
公允價值衡量之權益工具投資未實現評價損益」）	<u>4,189</u>
111.12.31	<u>\$18,343</u>

凌網科技股份有限公司及子公司合併財務報表附註(續)
(金額除另予註明外，均以新台幣仟元為單位)

	<u>資 產</u>
	<u>透過其他綜合損益 按公允價值衡量</u>
110.01.01	\$8,473
當期認列總利益(損失)：	
認列於其他綜合損益(列報於「透過其他綜合損益按 公允價值衡量之權益工具投資未實現評價損益」)	<u>5,681</u>
110.12.31	<u>\$14,154</u>

公允價值層級第三等級之重大不可觀察輸入值資訊

本集團公允價值層級第三等級之重複性公允價值衡量之資產，用於公允價值衡量之重大不可觀察輸入值如下表所列示：

民國一〇一一年十二月三十一日：

	<u>重大不可</u>	<u>量化</u>	<u>輸入值與</u>	<u>輸入值與公允價值關係</u>
	<u>觀察輸入值</u>	<u>資訊</u>	<u>公允價值關係</u>	<u>之敏感度分析價值關係</u>
金融資產：	<u>評價技術</u>	<u>觀察輸入值</u>	<u>資訊</u>	<u>公允價值關係</u>
透過其他綜合損益按公允 價值衡量之金融資產				
股 票	市場法	缺乏市場流 通性折價	30% 缺乏流通性之 程度越高，公 允價值估計數 越低	當缺乏流通性折價之百 分比上升(下降)10%， 對本集團權益將減少/增 加 2,619 仟元

民國一〇一〇年十二月三十一日：

	<u>重大不可</u>	<u>量化</u>	<u>輸入值與</u>	<u>輸入值與公允價值關係</u>
	<u>觀察輸入值</u>	<u>資訊</u>	<u>公允價值關係</u>	<u>之敏感度分析價值關係</u>
金融資產：	<u>評價技術</u>	<u>觀察輸入值</u>	<u>資訊</u>	<u>公允價值關係</u>
透過其他綜合損益按公允 價值衡量之金融資產				
股 票	市場法	缺乏市場流 通性折價	30% 缺乏流通性之 程度越高，公 允價值估計數 越低	當缺乏流通性折價之百 分比上升(下降)10%， 對本集團權益將減少/增 加 2,027 仟元

凌網科技股份有限公司及子公司合併財務報表附註(續)

(金額除另予註明外，均以新台幣仟元為單位)

第三等級公允價值衡量之評價流程

本集團由財務部門負責進行公允價值驗證，藉獨立來源資料使評價結果貼近市場狀態、確認資料來源係獨立、可靠、與其他資源一致以及代表可執行價格，並於每一報導日依據公司會計政策須作重衡量或重評估之資產及負債之價值變動進行分析，以確保評價結果係屬合理。

9. 具重大影響之外幣金融資產及負債資訊

本集團具重大影響之外幣金融資產及負債資訊如下：

	111.12.31			110.12.31		
	外幣 (仟元)	匯率	新臺幣 (仟元)	外幣 (仟元)	匯率	新臺幣 (仟元)
<u>金融資產</u>						
貨幣性項目：						
美金	\$964	30.70	\$29,600	\$1,090	27.67	\$30,166
港幣	6,913	3.941	27,245	5,635	3.551	20,008
人民幣	4,197	4.409	18,505	6,132	4.345	26,643
泰銖	-	0.891	-	7,552	0.831	6,276
非貨幣性項目：						
港幣	2,468	3.941	9,726	3,346	3.551	11,882
人民幣	-	4.409	-	1,417	4.345	6,157
泰銖	3,617	0.891	3,223	420	0.831	349
馬幣	350	6.689	2,344	404	6.359	2,548
<u>金融負債</u>						
貨幣性項目：						
美金	1	30.70	41	5	27.67	129
港幣	1,788	3.941	7,045	-	3.551	-
人民幣	71	4.409	313	118	4.345	514
泰銖	-	0.891	-	1,908	0.831	1,586

上述資訊係以外幣帳面金額（已換算至功能性貨幣）為基礎揭露。

凌網科技股份有限公司及子公司合併財務報表附註(續)
(金額除另予註明外，均以新台幣仟元為單位)

由於本集團之集團個體功能性貨幣種類繁多，故未按各重大影響之外幣幣別揭露貨幣性金融資產及金融負債之兌換損益資訊。本集團於民國一一一年及一一〇年度之外幣兌換利益（損失）分別為 2,458 仟元及(2,977)仟元。

10. 資本管理

本集團資本管理之最主要目標，係確認維持健全之信用評等及良好之資本比率，以支持企業營運及股東權益之極大化。本集團依經濟情況以管理並調整資本結構，可能藉由調整股利支付、返還資本或發行新股以達成維持及調整資本結構之目的。

十三、附註揭露事項

1. 重大交易事項相關資訊

- (1) 資金貸與他人：無此事項。
- (2) 為他人背書保證：無此事項。
- (3) 期末持有有價證券情形：詳附表一。
- (4) 累積買進或賣出同一有價證券之金額達新台幣三億元或實收資本額百分之二十以上者：無此事項。
- (5) 取得不動產之金額達新台幣三億元或實收資本額百分之二十以上者：無此事項。
- (6) 處分不動產之金額達新台幣三億元或實收資本額百分之二十以上者：無此事項。
- (7) 與關係人進、銷貨之交易金額達新台幣一億元或實收資本額百分之二十以上者：無此事項。
- (8) 應收關係人款項達新台幣一億元或實收資本額百分之二十以上者：無此事項。
- (9) 從事衍生工具交易：無此事項。
- (10) 其他：母子公司間及各子公司間之業務關係及重要交易往來情形及金額：詳附表二。

凌網科技股份有限公司及子公司合併財務報表附註(續)
(金額除另予註明外，均以新台幣仟元為單位)

2. 轉投資事業相關資訊

對非屬大陸地區之被投資公司直接或間接具有重大影響、控制或合資控制者時，其被投資公司之相關資訊：詳附表三。

3. 大陸投資資訊

(1) 對大陸被投資公司直接或間接具重大影響、控制或合資控制者，應揭露大陸被投資公司名稱、主要營業項目、實收資本額、投資方式、資金匯出入情形、持股比例、本期損益及認列之投資損益、期末投資帳面價值、已匯回投資損益及赴大陸地區投資限額：詳附表四。

(2) 與大陸被投資公司間直接或間接發生之重大交易事項：詳附表二。

4. 主要股東資訊

發行人股權比例達百分之五以上之股東名稱、持股數額及比例：詳附表五。

十四、部門資訊

1. 一般資訊

本集團之營業收入均來自於銷售知識與內容管理、電子商務及消費金融相關軟體技術及服務，本集團營運決策者係複核公司整體營運結果，以制定公司資源分配之決策，並評估公司整體之績效，故為單一營運部門。

2. 地區別資訊

(1) 來自外部客戶收入：

	111 年度	110 年度
台 灣	\$881,682	\$829,606
其他國家	94,291	174,307
合 計	\$975,973	\$1,003,913

收入以客戶所在國家為基礎歸類。

凌網科技股份有限公司及子公司合併財務報表附註(續)
(金額除另予註明外，均以新台幣仟元為單位)

(2) 非流動資產：

	111.12.31	110.12.31
台 灣	\$128,415	\$130,981
其他國家	19	955
合 計	\$128,434	\$131,936

3. 重要客戶資訊

111 年度及 110 年度皆無來自外部客戶之收入總額占合併收入總額 10% 以上之重要客戶。

凌網科技股份有限公司及子公司合併財務報表附註(續)
 (金額除另予註明外，均以新台幣仟元為單位)

附表一、期末持有有價證券情形 (不包含投資子公司、關聯企業及合資控制部分)：

單位：新台幣仟元

持有公司	有價證券種類及名稱	與有價證券 發行人之關係	帳列科目	期末				
				股數	帳面 金額	持股 比例	公允價值	備註
本公司	群傳媒股份有限公司	-	透過其他綜合損益 按公允價值衡量之 金融資產－非流動	1,050,000股	\$18,343	5.18%	\$18,343	-

凌網科技股份有限公司及子公司合併財務報表附註(續)
(金額除另予註明外，均以新台幣仟元為單位)

附表二、母子公司間及各子公司間之業務關係及重要交易往來情形及金額：

單位：新台幣仟元

編號 (註一)	交易人名稱	交易往來對象	與交易人 之關係 (註二)	交易往來情形			
				科目	金額	交易條件	占合併總營收或 總資產之比率 (註三)
0	本公司	凌網全球科技股份有限公司	1	營業收入	\$7,276	依合約而定	0.75%
				其他收入	6,814	依合約而定	0.70%
				營業成本	16,412	依合約而定	1.68%
				合約資產	5,158	依合約而定	0.59%
				應收帳款－關係人	75	依合約而定	0.01%
				其他應收款－關係人	7,154	依合約而定	0.82%
				應付帳款－關係人	17,914	依合約而定	2.05%
0	本公司	凌網知識股份有限公司	1	營業成本	8,465	依合約而定	0.87%
				應付帳款－關係人	2,342	依合約而定	0.27%
0	本公司	萬耀科技股份有限公司	1	營業收入	3,000	依合約而定	0.31%
				營業成本	38,797	依合約而定	3.98%
				應收帳款－關係人	3,150	依合約而定	0.36%
0	本公司	凌網知識(香港)有限公司	1	營業收入	14,259	依合約而定	1.46%
				應收帳款－關係人	14,259	依合約而定	1.63%
0	本公司	元華文創股份有限公司	1	營業收入	286	依合約而定	0.03%
				營業成本	1,354	依合約而定	0.14%
				應收帳款－關係人	94	依合約而定	0.01%
				應付帳款－關係人	866	依合約而定	0.10%

凌網科技股份有限公司及子公司合併財務報表附註(續)
(金額除另予註明外，均以新台幣仟元為單位)

編號 (註一)	交易人名稱	交易往來對象	與交易人 之關係 (註二)	交易往來情形			
				科目	金額	交易條件	占合併總營收或 總資產之比率 (註三)
0	本公司	方集出版社股份有限公司	1	營業成本	\$99	依合約而定	0.01%
0	本公司	如是文化股份公司	1	營業成本	31	依合約而定	-%
0	本公司	HYWEB TECHNOLOGY (THAILAND) CO., LTD.	1	營業成本	2,449	依合約而定	0.25%
1	凌網知識股份有限公司	元華文創股份有限公司	3	營業成本	1	依合約而定	-%
2	元華文創股份有限公司	方集出版社股份有限公司	3	營業收入	500	依合約而定	0.05%
				應收帳款－關係人	525	依合約而定	0.06%
3	如是文化股份公司	方集出版社股份有限公司	3	營業收入	39	依合約而定	-%

註一：母公司及子公司相互間之業務往來資訊分別編號如下：

1. 母公司填0。
2. 子公司依公司別由阿拉伯數字1開始依序編號。

註二：與交易人之關係有以下三種：

1. 母公司對子公司。
2. 子公司對母公司。
3. 子公司對子公司。

註三：交易往來金額占合併總營收或總資產比率之計算，若屬資產負債科目者，以期末餘額占合併總資產之方式計算；若屬損益科目者，以期中累積金額占合併總營收之方式計算。

凌網科技股份有限公司及子公司合併財務報表附註(續)
(金額除另予註明外，均以新台幣仟元為單位)

附表三、被投資公司名稱、所在地區...等相關資訊（不包含大陸被投資公司）：

單位：新台幣仟元

投資公司名稱	被投資公司名稱	所在地區	主要營業項目	原始投資額		111年12月31日			被投資公司本期(損)益	本期認列之投資(損)益
				本期期末	去年年底	股數	比率	帳面金額		
本公司	萬耀科技股份有限公司	台北市	軟體程式之研究、開發、銷售	\$16,000	\$16,000	1,600,000股	100.00%	\$16,337	\$600	\$208
	凌網全球科技股份有限公司	新竹縣	軟體程式之研究、開發、銷售	60,060	60,060	6,004,000股	90.29%	89,301	15,138	13,668
	凌網知識股份有限公司	台北市	軟體程式之研究、開發、銷售	10,000	10,000	1,300,000股	100.00%	13,298	748	748
	凌網資訊股份有限公司	新竹縣	軟體程式之研究、開發、銷售	500	500	50,000股	100.00%	280	-	-
	優佳隆科技股份有限公司	台北市	軟體程式之研究、開發、銷售	1,100	1,100	110,000股	33.33%	904	60	20
	HYWEB TECHNOLOGY (THAILAND) CO., LTD. (註3)	泰國	軟體程式之研究、開發、銷售	1,919	-	40,000股	40.00%	3,223	(5,063)	1,656
凌網全球科技股份有限公司	凌網研科(香港)有限公司	香港	軟體程式之研究、開發、銷售	11,369	11,369	225,000股	45.00%	9,726	(6,755)	(3,040)
	HYWEB MALAYSIA TECHNOLOGY SDN. BHD.	馬來西亞	軟體程式之研究、開發、銷售	6,754	6,754	886,828股	20.59%	2,344	(2,341)	(486)
	HYWEB TECHNOLOGY (THAILAND) CO., LTD. (註3)	泰國	軟體程式之研究、開發、銷售	-	20,277	-	-	-	(5,063)	(6,043)
凌網知識股份有限公司	元華文創股份有限公司	新竹縣	一般出版業	9,204	8,844	814,901股	99.99%	7,596	118	118
	凌網知識(香港)有限公司	香港	一般出版業	20	-	5,500股	55.00%	1,061	1,828	1,005
元華文創股份有限公司	方集出版社股份有限公司	新竹縣	一般出版業	2,000	2,000	200,000股	100.00%	2,082	70	70
	如是文化股份有限公司(註2)	新竹縣	一般出版業	-	500	-	-	-	(26)	(26)

凌網科技股份有限公司及子公司合併財務報表附註(續)
(金額除另予註明外，均以新台幣仟元為單位)

投資公司名稱	被投資公司名稱	所在地區	主要營業項目	原始投資額		111年12月31日			被投資公司本期(損)益	本期認列之投資(損)益
				本期期末	去年年底	股數	比率	帳面金額		
HYWEB TECHNOLOGY (THAILAND) CO., LTD.	THAI DOT COM PAYMENT CO., LTD. (註4)	泰國	軟體程式之研究、開發、銷售	\$-	\$219	-	-	\$-	\$-	\$-

註1：本表相關數字係以新台幣列示，涉及外幣者，以財務報告日之匯率換算為新台幣。

註2：本公司之子公司如是文化股份有限公司於民國一一一年八月三十一日董事會決議解散。

註3：本公司之子公司凌網全球科技股份有限公司於民國一一一年十月轉讓HYWEB TECHNOLOGY (THAILAND) CO., LTD.之99.99%股權予本公司，另因HYWEB TECHNOLOGY (THAILAND) CO., LTD.於民國一一一年十一月辦理現金增資，本公司未按持股比例認購致持股比例變動為40%，自此本公司對HYWEB TECHNOLOGY (THAILAND) CO., LTD.喪失控制，剩餘持股按權益法處理。

註4：HYWEB TECHNOLOGY (THAILAND) CO., LTD.於民國一一一年十一月出售所持有之THAI DOT COM PAYMENT CO., LTD.全部股權。

凌網科技股份有限公司及子公司合併財務報表附註(續)
(金額除另予註明外，均以新台幣仟元為單位)

附表四、大陸投資情況

單位：新台幣仟元/美金元/人民幣元

大陸被投資公司名稱	主要營業項目	實收資本額	投資方式 (註一)	本期期初自台灣 匯出累積投資金額	本期匯出或 收回投資金額		本期期末自台灣匯 出累積投資金額	被投資 公司本 期損益	本公司直 接或間接 投資之持 股比例	本期認列 投資損益 (註二)	期末投資 帳面價值	截至本期 止已匯回 投資收益
					匯出	收回						
北京 凌網 軟件 有限 公司	開發、生產 計算機軟、 硬件及外國 設備；提供 自產產品的 技術開發、 技術諮詢、 技術服務； 銷售自產產 品	\$35,272 (RMB8,000,000)	(一)	\$50,705 (US\$1,651,622.15)	\$-	\$-	\$50,705 (US\$1,651,622.15)	\$(7,406)	100%	\$(7,406)	\$19,742	\$-
凌網 研科 (深圳) 信息 有限 公司	軟體程式之 研究、開發、 銷售	\$4,409 (RMB1,000,000)	(二) 透過凌網 研科(香 港)有限 公司再投 資大陸	\$1,279 (US\$41,645.16)	\$-	\$-	\$1,279 (US\$41,645.16)	\$483	36.00%	\$174	\$3,508	\$-
廈門 外圖 凌網 科技 有限 公司 (註五)	電子出版物 批發、電子 出版物零 售、知識產 權服務、 貿易代理	\$17,636 (RMB4,000,000)	(一)	\$7,504 (US\$244,416.29)	\$-	\$(5,899) (RMB 1,317,418.49)	\$-	\$(1,153)	-	\$(461) (註五)	\$-	\$-

凌網科技股份有限公司及子公司合併財務報表附註(續)
(金額除另予註明外，均以新台幣仟元為單位)

本期期末累計自台灣匯出赴大陸地區投資金額	經濟部投審會核准投資金額	依經濟部投審會規定赴大陸地區投資限額
\$51,983 US\$1,693,267.31 (註)	\$52,732 US\$1,717,645.16 (註)	\$302,367

(註)含國內受讓股份金額約美金36,000元。

註一：投資方式區分為下列三種：

- (一) 直接赴大陸地區從事投資。
- (二) 透過第三地區公司再投資大陸(請註明該第三地區之投資公司)。
- (三) 其他方式。

註二：本公司採用權益法認列之投資損益係依該等被投資公司同期間經會計師查核簽證財務報表評價而得。

註三：本表相關數字係以新台幣列示，涉及外幣者，以財務報告日之匯率換算為新台幣。

註四：大欣凌網智能科技有限公司於民國一一一年十月完成註銷登記。

註五：廈門外圖凌網科技有限公司於民國一一一年九月辦理註銷。

凌網科技股份有限公司及子公司合併財務報表附註(續)
(金額除另予註明外，均以新台幣仟元為單位)

附表五、主要股東資訊

單位：股

主要股東名稱	股份 持有股數	持股比例 (%)
德商德意志銀行台北分行受託保管亞洲價值基金投資專戶	10,737,000	31.00%
美好證券股份有限公司	3,159,000	9.12%
曹餘祥	3,000,000	8.66%
賴洋助	2,582,122	7.45%
立熠投資股份有限公司	1,770,000	5.11%

說明：若公司係向集保公司申請取得本表資訊者，得於本表附註說明以下事項：

- (1) 本表主要股東資訊係由集保公司以每季底最後一個營業日，計算股東持有公司已完成無實體登錄交付（含庫藏股）之普通股及特別股合計達百分之五以上資料。至於公司財務報告所記載股本與公司實際已完成無實體登錄交付股數，可能因編製計算基礎不同或有差異。
- (2) 上開資料如屬股東將持股交付信託，係以受託人開立信託專戶之委託人個別分戶揭示。至於股東依據證券交易法令辦理持股超過百分之十之內部人股權申報，其持股包括本人持股加計其交付信託且對信託財產具有運用決定權股份等，有關內部人股權申報資料請參閱公開資訊觀測站。

社團法人台灣省會計師公會會員印鑑證明書

會員姓名：(1) 楊 雨 寬
 (2) 郭 紹 彬
 台省財證字第 **1120005** 號

事務所名稱：安永聯合會計師事務所

事務所地址：台北市基隆路一段三三三號九樓

事務所電話：(02)2757-8888

事務所統一編號：04111302



會員證書字號：(1) 台省會證字第 四七六八 號
 (2) 台省會證字第 二五六七 號

委託人統一編號：16541333

印鑑證明書用途：辦理 凌網科技股份有限公司

——— 年度 (自民國 ——— 年 一 月 一 日 至

——— 年 十 二 月 三 十 一 日) 財務報表之查核簽

簽名式 (一)	楊雨寬	存會印鑑 (一)	
簽名式 (二)	郭紹彬	存會印鑑 (二)	


理事長：



核對人：



中 華 民 國



1 月 3 日

凌網科技股份有限公司

附件十五 112年度合併財務報告暨會計師查核報告。

上櫃證券代號：5212

凌網科技股份有限公司及子公司
合併財務報告暨會計師查核報告
民國一一二年及民國一一一年度

公司地址：新竹縣竹北市台元一街8號5樓之6
公司電話：(03)560-1296

合併財務報告

目 錄


項 目	頁 次
一、封面	1
二、目錄	2
三、聲明書	3
四、會計師查核報告	4-7
五、合併資產負債表	8-9
六、合併綜合損益表	10
七、合併權益變動表	11
八、合併現金流量表	12
九、合併財務報表附註	
(一) 公司沿革	13
(二) 通過財務報告之日期及程序	13
(三) 新發布及修訂準則及解釋之適用	13-16
(四) 重大會計政策之彙總說明	16-34
(五) 重大會計判斷、估計及假設不確定性之主要來源	34
(六) 重要會計項目之說明	35-56
(七) 關係人交易	56-59
(八) 質押之資產	59
(九) 重大或有負債及未認列之合約承諾	60
(十) 重大之災害損失	60
(十一) 重大之期後事項	60
(十二) 其他	60-68
(十三) 附註揭露事項	
1. 重大交易事項相關資訊	69
2. 轉投資事業相關資訊	69
3. 大陸投資資訊	69-70
4. 主要股東資訊	70
(十四) 部門資訊	70

聲 明 書

本公司民國一一二年度（自民國一一二年一月一日至民國一一二年十二月三十一日止）依「關係企業合併營業報告書關係企業合併財務報表及關係報告書編製準則」應納入編製關係企業合併財務報表之公司與依國際財務報導準則第十號應納入編製母子公司合併財務報表之公司均相同，且關係企業合併財務報表所應揭露相關資訊於前揭母子公司合併財務報表中均已揭露，爰不再另行編製關係企業合併財務報表。

特此聲明

凌網科技股份有限公司



董事長：賴洋助



中華民國 一 一 三 年 三 月 十 一 日

會計師查核報告

凌網科技股份有限公司 公鑒：

查核意見

凌網科技股份有限公司及其子公司民國一一二年十二月三十一日及民國一一一年十二月三十一日之合併資產負債表，暨民國一一二年一月一日至十二月三十一日及民國一一一年一月一日至十二月三十一日之合併綜合損益表、合併權益變動表、合併現金流量表，以及合併財務報表附註（包括重大會計政策彙總），業經本會計師查核竣事。

依本會計師之意見，上開合併財務報表在所有重大方面係依照證券發行人財務報告編製準則暨經金融監督管理委員會認可並發布生效之國際財務報導準則、國際會計準則、國際財務報導解釋及解釋公告編製，足以允當表達凌網科技股份有限公司及其子公司民國一一二年十二月三十一日及民國一一一年十二月三十一日之合併財務狀況，暨民國一一二年一月一日至十二月三十一日及民國一一一年一月一日至十二月三十一日之合併財務績效及合併現金流量。

查核意見之基礎

本會計師係依照會計師受託查核簽證財務報表規則及審計準則執行查核工作。本會計師於該等準則下之責任將於會計師查核合併財務報表之責任段進一步說明。本會計師所隸屬事務所受獨立性規範之人員已依會計師職業道德規範，與凌網科技股份有限公司及其子公司保持超然獨立，並履行該規範之其他責任。本會計師相信已取得足夠及適切之查核證據，以作為表示查核意見之基礎。

關鍵查核事項

關鍵查核事項係指依本會計師之專業判斷，對凌網科技股份有限公司及其子公司民國一一二年度合併財務報表之查核最為重要之事項。該等事項已於查核合併財務報表整體及形成查核意見之過程中予以因應，本會計師並不對該等事項單獨表示意見。

收入認列

凌網科技股份有限公司及其子公司之收入來源主要為提供資訊軟體服務，包括軟體設計、建置與維護等，採用隨時間經過認列收入，其金額為新台幣 672,235 仟元，各合約條款之協議內容存在差異，需進一步判斷履約義務之性質及評估收入認列所採用之方法，包括投入法（按專案已發生工時占專案估計總工時比例）相關假設之估計，且專案估計總工時亦涉及管理階層重大判斷而存有顯著風險，基於前述方法假設之估計將重大影響收入認列之金額及時點，因此本會計師辨認為關鍵查核事項。

本會計師之查核程序包括但不限於評估收入認列會計政策的適當性、瞭解並測試管理階層針對收入認列所建立之內部控制有效性、選取樣本執行交易細項測試，並覆核專案合約中之重大條款，辨認合約之履約義務、價格分攤及確認履約義務滿足時點，以確定收入認列金額及時點之正確性。本會計師亦考量合併財務報表附註四.17、附註五.1 及附註六.15 中有關收入認列揭露之適當性。

管理階層與治理單位對合併財務報表之責任

管理階層之責任係依照證券發行人財務報告編製準則暨經金融監督管理委員會認可並發布生效之國際財務報導準則、國際會計準則、國際財務報導解釋及解釋公告編製允當表達之合併財務報表，且維持與合併財務報表編製有關之必要內部控制，以確保合併財務報表未存有導因於舞弊或錯誤之重大不實表達。

於編製合併財務報表時，管理階層之責任亦包括評估凌網科技股份有限公司及其子公司繼續經營之能力、相關事項之揭露，以及繼續經營會計基礎之採用，除非管理階層意圖清算凌網科技股份有限公司及其子公司或停止營業，或除清算或停業外別無實際可行之其他方案。

凌網科技股份有限公司及其子公司之治理單位（含審計委員會）負有監督財務報導流程之責任。

會計師查核合併財務報表之責任

本會計師查核合併財務報表之目的，係對合併財務報表整體是否存有導因於舞弊或錯誤之重大不實表達取得合理確信，並出具查核報告。合理確信係高度確信，惟依照審計準則執行之查核工作無法保證必能偵出合併財務報表存有之重大不實表達。不實表達可能導因於舞弊或錯誤。如不實表達之個別金額或彙總數可合理預期將影響合併財務報表使用者所作之經濟決策，則被認為具有重大性。

本會計師依照審計準則查核時，運用專業判斷及專業懷疑。本會計師亦執行下列工作：

1. 辨認並評估合併財務報表導因於舞弊或錯誤之重大不實表達風險；對所評估之風險設計及執行適當之因應對策；並取得足夠及適切之查核證據以作為查核意見之基礎。因舞弊可能涉及共謀、偽造、故意遺漏、不實聲明或踰越內部控制，故未偵出導因於舞弊之重大不實表達之風險高於導因於錯誤者。
2. 對與查核攸關之內部控制取得必要之瞭解，以設計當時情況下適當之查核程序，惟其目的非對凌網科技股份有限公司及其子公司內部控制之有效性表示意見。
3. 評估管理階層所採用會計政策之適當性，及其所作會計估計與相關揭露之合理性。
4. 依據所取得之查核證據，對管理階層採用繼續經營會計基礎之適當性，以及使凌網科技股份有限公司及其子公司繼續經營之能力可能產生重大疑慮之事件或情況是否存在重大不確定性，作出結論。本會計師若認為該等事件或情況存在重大不確定性，則須於查核報告中提醒合併財務報表使用者注意合併財務報表之相關揭露，或於該等揭露係屬不適當時修正查核意見。本會計師之結論係以截至查核報告日所取得之查核證據為基礎。惟未來事件或情況可能導致凌網科技股份有限公司及其子公司不再具有繼續經營之能力。
5. 評估合併財務報表（包括相關附註）之整體表達、結構及內容，以及合併財務報表是否允當表達相關交易及事件。
6. 對於集團內組成個體之財務資訊取得足夠及適切之查核證據，以對合併財務報表表示意見。本會計師負責集團查核案件之指導、監督及執行，並負責形成集團查核意見。

本會計師與治理單位溝通之事項，包括所規劃之查核範圍及時間，以及重大查核發現（包括於查核過程中所辨認之內部控制顯著缺失）。

本會計師亦向治理單位提供本會計師所隸屬事務所受獨立性規範之人員已遵循會計師職業道德規範中有關獨立性之聲明，並與治理單位溝通所有可能被認為會影響會計師獨立性之關係及其他事項（包括相關防護措施）。

本會計師從與治理單位溝通之事項中，決定對凌網科技股份有限公司及其子公司民國一一二年度合併財務報表查核之關鍵查核事項。本會計師於查核報告中敘明該等事項，除非法令不允許公開揭露特定事項，或在極罕見情況下，本會計師決定不於查核報告中溝通特定事項，因可合理預期此溝通所產生之負面影響大於所增進之公眾利益。

其他

凌網科技股份有限公司已編製民國一一二年及一一一年度之個體財務報告，並經本會計師出具無保留意見之查核報告在案，備供參考。

安永聯合會計師事務所

主管機關核准辦理公開發行公司財務報告

查核簽證文號：(104)金管證審字第 1040030902 號

(97)金管證(六)字第 0970037690 號

邱琬茹

邱琬茹



會計師：

郭紹彬

郭紹彬



中華民國一一三年三月十一日

凌網科技股份有限公司及子公司

合併資產負債表

民國一十二年十二月三十一日及民國十一年十二月三十一日
(金額均以新台幣千元為單位)

代碼	資 產	附 註	一一二年十二月三十一日		一一一年十二月三十一日	
			金 額	%	金 額	%
	流動資產					
1100	現金及約當現金	四及六.1	\$ 341,342	38	\$ 263,698	30
1140	合約資產—流動	四、六.15、六.16及七	161,101	18	185,811	21
1150	應收票據淨額	四、六.3及六.16	874	-	983	-
1170	應收帳款淨額	四、六.4及六.16	121,641	14	159,943	19
1180	應收帳款—關係人淨額	四、六.4、六.16及七	1,587	-	1,509	-
1200	其他應收款		89	-	525	-
1220	本期所得稅資產		8	-	-	-
130x	存 貨	四及六.5	48,337	5	56,785	7
1410	預付款項		15,905	2	4,313	-
1470	其他流動資產		54	-	2	-
1476	其他金融資產—流動	八	8,992	1	-	-
11xx	流動資產合計		699,930	78	673,569	77
	非流動資產					
1517	透過其他綜合損益按公允價值衡量之金融資產-非流動	四、五及六.2	14,322	1	18,343	2
1550	採用權益法之投資	四及六.6	6,010	1	16,197	2
1600	不動產、廠房及設備	四及六.7及八	74,073	8	76,704	9
1755	使用權資產	四及六.17及七	34,611	4	30,520	3
1780	無形資產	四及六.8及七	24,577	3	21,210	3
1840	遞延所得稅資產	四及六.21	9,159	1	6,372	1
1915	預付設備款		5,813	1	-	-
1920	存出保證金		27,998	3	25,814	3
1975	淨確定福利資產—非流動	四及六.12	4,399	-	4,268	-
15xx	非流動資產合計		200,962	22	199,428	23
1xxx	資產總計		\$ 900,892	100	\$ 872,997	100

(請參閱合併財務報告附註)

董事長：賴洋助



經理人：賴洋助




會計主管：羅玉蓉



凌網科技股份有限公司

合併資產負債表
民國一十二年十二月三十一日及民國一十一年十二月三十一日
(金額均以新台幣千元為單位)



代碼	負債及權益	附註	一一二年十二月三十一日		一一一年十二月三十一日	
			金額	%	金額	%
	流動負債					
2100	短期借款	六.9	\$ -	-	\$ 30,000	3
2130	合約負債—流動	四及六.16	14,343	2	728	-
2150	應付票據		78	-	157	-
2170	應付帳款		84,728	10	86,811	10
2180	應付帳款—關係人	七	818	-	482	-
2200	其他應付款	六.10	165,131	18	147,762	17
2230	本期所得稅負債	四及六.21	26,383	3	16,940	2
2280	租賃負債—流動	四、六.17及七	15,690	2	13,019	2
2300	其他流動負債		2,811	-	7,868	1
2322	一年內到期長期借款	六.11	2,983	-	2,914	-
21xx	流動負債合計		312,965	35	306,681	35
	非流動負債					
2540	長期借款	六.11	27,922	3	30,923	4
2550	負債準備—非流動	六.13	2,500	-	2,500	-
2570	遞延所得稅負債	四及六.21	2,016	-	400	-
2580	租賃負債—非流動	四、六.17及七	19,193	3	17,700	2
2645	存入保證金		371	-	371	-
25xx	非流動負債合計		52,002	6	51,894	6
2xxx	負債總計		364,967	41	358,575	41
	歸屬於母公司業主之權益					
31xx	股本					
3100	普通股股本	六.14	346,330	38	346,330	40
3200	資本公積	六.14	3,831	1	3,831	-
3300	保留盈餘					
3310	法定盈餘公積	六.14	55,187	6	45,282	5
3320	特別盈餘公積	六.14	3,183	-	10,000	1
3350	未分配盈餘	六.14及六.23	124,889	14	101,686	12
3400	其他權益	四	(8,236)	(1)	(3,184)	-
31xx	歸屬於母公司業主之權益合計		525,184	58	503,945	58
36xx	非控制權益	六.14	10,741	1	10,477	1
3xxx	權益總計		535,925	59	514,422	59
3x2x	負債及權益總計		\$ 900,892	100	\$ 872,997	100

(請參閱合併財務報告附註)

董事長：賴洋明



經理人：賴洋明




會計主管：羅玉榮



民國一十二年一月一日至十二月三十一日及民國一十一年一月一日至十二月三十一日

(金額除每股盈餘外，均以新台幣千元為單位)



代碼	項目	附註	一一二年度		一一一年度	
			金額	%	金額	%
4000	營業收入	四、五、六.15及七	\$ 1,003,686	100	\$ 975,973	100
5000	營業成本	六.5、六.18及七	(495,466)	(49)	(525,445)	(54)
5900	營業毛利		508,220	51	450,528	46
6000	營業費用	六.8、六.16、六.17、六.18及七				
6100	推銷費用		(60,686)	(6)	(43,018)	(4)
6200	管理費用		(71,794)	(7)	(78,620)	(8)
6300	研究發展費用		(228,687)	(23)	(210,444)	(22)
6450	預期信用減損損失		(8,455)	(1)	(678)	-
	營業費用合計		(369,622)	(37)	(332,760)	(34)
6900	營業利益		138,598	14	117,768	12
7000	營業外收入及支出					
7100	利息收入	六.19	2,011	-	575	-
7010	其他收入	六.19及七	4,259	-	3,905	-
7020	其他利益及損失	六.19及六.24	2,364	-	222	-
7050	財務成本	六.19及七	(1,796)	-	(1,290)	-
7060	採用權益法認列之關聯企業損益之份額	六.6	(1,134)	-	(4,397)	-
	營業外收入及支出合計		5,704	-	(985)	-
7900	稅前淨利		144,302	14	116,783	12
7950	所得稅費用	四及六.21	(24,697)	(2)	(17,495)	(2)
8200	本期淨利		119,605	12	99,288	10
8300	其他綜合損益					
8310	不重分類至損益之項目					
8311	確定福利計畫之再衡量數	六.20	142	-	2,142	-
8316	透過其他綜合損益按公允價值衡量之權益工具 投資未實現評價損益	五及六.20	(4,021)	-	4,189	1
8360	後續可能重分類至損益之項目					
8361	國外營運機構財務報表換算之兌換差額	六.20	62	-	2,687	-
8370	採用權益法認列之關聯企業之其他綜合損益之份額	六.6	(320)	-	(708)	-
	本期其他綜合損益(稅後淨額)		(4,137)	-	8,310	1
8500	本期綜合損益總額		\$ 115,468	12	\$ 107,598	11
8600	淨利歸屬於：					
8610	母公司業主		\$ 116,269		\$ 96,995	
8620	非控制權益		3,336		2,293	
			\$ 119,605		\$ 99,288	
8700	綜合損益總額歸屬於：					
8710	母公司業主		\$ 112,244		\$ 105,149	
8720	非控制權益		3,224		2,449	
			\$ 115,468		\$ 107,598	
	每股盈餘(元)					
9750	基本每股盈餘	六.22	\$ 3.36		\$ 2.80	
9850	稀釋每股盈餘	六.22	\$ 3.35		\$ 2.79	

(請參閱合併財務報告附註)

董事長：賴洋明



經理人：賴洋明



會計主管：羅玉蓉




凌網科技股份有限公司及子公司

合併權益變動表

民國一一二年一月一日至十二月三十一日及民國一一一年一月一日至十二月三十一日

(金額均以新台幣百元為單位)



項 目	歸屬於母公司業主之權益								非控制權益	權益總額
	普通股股本	資本公積	保 留 盈 餘			其他權益項目		總 計		
			法定盈餘公積	特別盈餘公積	未分配盈餘	國外營運機構 財務報表換算 之兌換差額	透過其他綜合損 益按公允價值衡 量之金融資產未 實現評價損益			
民國111年1月1日餘額	\$ 346,330	\$ 3,853	\$ 35,992	\$ 14,852	\$ 93,655	\$ (7,422)	\$ (2,578)	\$ 484,682	\$ 9,556	\$ 494,238
民國110年盈餘指撥及分配										
提列法定盈餘公積	-	-	9,290	-	(9,290)	-	-	-	-	-
迴轉特別盈餘公積	-	-	-	(4,852)	4,852	-	-	-	-	-
普通股現金股利	-	-	-	-	(86,583)	-	-	(86,583)	-	(86,583)
民國111年度淨利	-	-	-	-	96,995	-	-	96,995	2,293	99,288
民國111年度其他綜合損益	-	-	-	-	2,142	1,823	4,189	8,154	156	8,310
本期綜合損益總額	-	-	-	-	99,137	1,823	4,189	105,149	2,449	107,598
處分採用權益法之投資	-	-	-	-	-	804	-	804	-	804
實際取得或處分子公司股權價格與帳面價值差額	-	-	-	-	(85)	-	-	(85)	(275)	(360)
非控制權益減少	-	-	-	-	-	-	-	-	(1,275)	(1,275)
其他資本公積變動數	-	(22)	-	-	-	-	-	(22)	22	-
民國111年12月31日餘額	\$ 346,330	\$ 3,831	\$ 45,282	\$ 10,000	\$ 101,686	\$ (4,795)	\$ 1,611	\$ 503,945	\$ 10,477	\$ 514,422
民國112年1月1日餘額	\$ 346,330	\$ 3,831	\$ 45,282	\$ 10,000	\$ 101,686	\$ (4,795)	\$ 1,611	\$ 503,945	\$ 10,477	\$ 514,422
民國111年盈餘指撥及分配										
提列法定盈餘公積	-	-	9,905	-	(9,905)	-	-	-	-	-
迴轉特別盈餘公積	-	-	-	(6,817)	6,817	-	-	-	-	-
普通股現金股利	-	-	-	-	(90,046)	-	-	(90,046)	-	(90,046)
採用權益法認列之關聯企業及合資之變動數	-	-	-	-	(74)	-	-	(74)	-	(74)
民國112年度淨利	-	-	-	-	116,269	-	-	116,269	3,336	119,605
民國112年度其他綜合損益	-	-	-	-	142	(146)	(4,021)	(4,025)	(112)	(4,137)
本期綜合損益總額	-	-	-	-	116,411	(146)	(4,021)	112,244	3,224	115,468
處分採用權益法之投資	-	-	-	-	-	(885)	-	(885)	-	(885)
非控制權益減少	-	-	-	-	-	-	-	-	(2,960)	(2,960)
民國112年12月31日餘額	\$ 346,330	\$ 3,831	\$ 55,187	\$ 3,183	\$ 124,889	\$ (5,826)	\$ (2,410)	\$ 525,184	\$ 10,741	\$ 535,925

(請參閱合併財務報告附註)

董事長：賴洋助



經理人：賴洋助



會計主管：羅玉蓉



凌網科技股份有限公司及子公司

合併現金流量表

民國一十二年一月一日至十二月三十一日及民國一十一年一月一日至十二月三十一日

(金額均以新台幣千元為單位)



項 目	一一二年度	一一一年度
營業活動之現金流量：		
本期稅前淨利	\$ 144,302	\$ 116,783
調整項目：		
收益費損項目：		
折舊費用	18,503	19,607
攤銷費用	5,417	4,805
預期信用減損損失數	8,455	678
利息費用	1,796	1,290
利息收入	(2,011)	(575)
採用權益法認列關聯企業損失之份額	1,134	4,397
處分及報廢不動產、廠房及設備利益	-	(13)
處分採用權益法之投資(利益)損失	(2,101)	947
處分子公司損失	-	130
與營業活動相關之資產/負債變動數：		
合約資產	16,255	(24,091)
應收票據	109	(967)
應收帳款	38,302	(16,431)
應收帳款—關係人淨額	(78)	11,975
其他應收款	436	(337)
存 貨	8,448	(45,717)
預付款項	(11,592)	2,970
其他流動資產	(52)	-
其他金融資產	(8,992)	4,499
淨確定福利資產—非流動	11	23
合約負債	13,615	(2,048)
應付票據	(79)	(399)
應付帳款	(2,083)	16,269
應付帳款—關係人	336	326
其他應付款	12,397	5,996
其他流動負債	(5,057)	3,092
營運產生之現金流入	237,471	103,209
收取之利息	2,011	575
支付之利息	(1,796)	(1,290)
支付之所得稅	(16,433)	(17,567)
營業活動之淨現金流入	221,253	84,927
投資活動之現金流量：		
處分採用權益法之投資	10,174	6,103
處分子公司	-	(3,494)
取得不動產、廠房及設備	(6,686)	(5,139)
處分不動產、廠房及設備	-	26
取得無形資產	(5,234)	(7,865)
存出保證金增加	(2,184)	(67)
投資活動之淨現金流出	(3,930)	(10,436)
籌資活動之現金流量：		
短期借款增加	-	30,000
短期借款減少	(30,000)	-
償還長期借款	(2,932)	(2,947)
存入保證金增加	-	120
發放現金股利	(90,046)	(86,583)
租賃本金償還	(13,505)	(13,288)
取得子公司股權	-	(360)
非控制權益變動	(2,960)	(1,275)
籌資活動之淨現金流出	(139,443)	(74,333)
匯率變動對現金及約當現金之影響	(236)	540
本期現金及約當現金增加數	77,644	698
期初現金及約當現金餘額	263,698	263,000
期末現金及約當現金餘額	\$ 341,342	\$ 263,698

(請參閱合併財務報告附註)

董事長：賴洋助



經理人：賴洋助



會計主管：羅玉榮



凌網科技股份有限公司及子公司
合併財務報表附註
民國一一二年及一一一年度
(金額除另有註明者外，均以新台幣仟元為單位)

一、公司沿革

凌網科技股份有限公司(以下簡稱本公司)於民國八十七年七月三日奉准設立，主要業務為資訊軟體之批發、零售、服務以及資訊儲存及處理設備製造。

本公司股票於民國九十二年三月奉准於財團法人中華民國證券櫃檯買賣中心掛牌買賣。

二、通過財務報告之日期及程序

本公司及子公司(以下簡稱本集團)民國一一二年及一一一年度之合併財務報告業於民國一一三年三月十一日經董事會通過後發布。

三、新發布及修訂準則及解釋之適用

1. 首次適用國際財務報導準則而產生之會計政策變動

本集團已採用金融監督管理委員會(以下簡稱金管會)已認可且自民國一一二年一月一日以後開始之會計年度適用之國際財務報導準則、國際會計準則、國際財務報導解釋或解釋公告，新準則及修正之首次適用對本集團並無重大影響。

2. 截至財務報告通過發布日為止，本集團尚未採用下列國際會計準則理事會已發布且金管會已認可之新發布、修訂及修正準則或解釋：

項次	新發布/修正/修訂準則及解釋	國際會計準則理事會 發布之生效日
1	負債分類為流動或非流動(國際會計準則第1號之修正)	民國113年1月1日
2	售後租回中之租賃負債(國際財務報導準則第16號之修正)	民國113年1月1日
3	合約中之非流動負債(國際會計準則第1號之修正)	民國113年1月1日
4	供應商融資安排(國際會計準則第7號及國際財務報導準則第7號之修正)	民國113年1月1日

凌網科技股份有限公司及子公司合併財務報表附註(續)
(金額除另予註明外，均以新台幣仟元為單位)

(1) 負債分類為流動或非流動 (國際會計準則第1號之修正)

此係針對國際會計準則第1號「財務報表之表達」第69段至76段中負債分類為流動或非流動進行修正。

(2) 售後租回中之租賃負債 (國際財務報導準則第16號之修正)

此係針對國際財務報導準則第16號「租賃」賣方兼承租人於售後租回交易增加額外會計處理以增進準則之一致適用。

(3) 合約中之非流動負債 (國際會計準則第1號之修正)

此修正係增進企業提供有關長期債務合約之資訊。說明對於報導期間後十二個月須遵守之合約約定，不影響該等負債於報導期間結束日分類為流動或非流動。

(4) 供應商融資安排 (國際會計準則第7號及國際財務報導準則第7號之修正)

此修正除增加供應商融資安排之說明外，並就供應商融資安排新增相關之揭露。

以上為國際會計準則理事會已發布，金管會已認可且自民國一一三年一月一日以後開始之會計年度適用之新發布、修訂及修正之準則或解釋，經評估對本集團並無重大影響。

3. 截至財務報告通過發布日為止，本集團未採用下列國際會計準則理事會已發布但金管會尚未認可之新發布、修訂及修正準則或解釋：

項次	新發布/修正/修訂準則及解釋	國際會計準則理事會發布之生效日
1	國際財務報導準則第10號「合併財務報表」及國際會計準則第28號「投資關聯企業及合資」之修正－投資者與其關聯企業或合資間之資產出售或投入	待國際會計準則理事會決定
2	國際財務報導準則第17號「保險合約」	民國112年1月1日
3	缺乏可兌換性 (國際會計準則第21號之修正)	民國114年1月1日

凌網科技股份有限公司及子公司合併財務報表附註(續)

(金額除另予註明外，均以新台幣仟元為單位)

- (1) 國際財務報導準則第 10 號「合併財務報表」及國際會計準則第 28 號「投資關聯企業及合資」之修正－投資者與其關聯企業或合資間之資產出售或投入

此計畫係為處理國際財務報導準則第 10 號「合併財務報表」與國際會計準則第 28 號「投資關聯企業及合資」間，有關以子公司作價投資關聯企業或合資而喪失控制之不一致。國際會計準則第 28 號規定投入非貨幣性資產以交換關聯企業或合資之權益時，應依順流交易之處理方式銷除所產生利益或損失之份額；國際財務報導準則第 10 號則規定應認列喪失對子公司之控制時之全數利益或損失。此修正限制國際會計準則第 28 號之前述規定，當構成國際財務報導準則第 3 號所定義為業務之資產出售或投入時，其所產生之利益或損失應全數認列。

此修正亦修改國際財務報導準則第 10 號使得投資者與其關聯企業或合資間，當出售或投入不構成國際財務報導準則第 3 號所定義業務之子公司時，其產生之利益或損失，僅就非屬投資者所享有份額之範圍認列。

- (2) 國際財務報導準則第 17 號「保險合約」

此準則提供保險合約全面性之模型，含括所有會計相關部分（認列、衡量、表達及揭露原則），準則之核心為一般模型，於此模型下，原始認列以履約現金流量及合約服務邊際兩者之合計數衡量保險合約群組；於每一報導期間結束日之帳面金額為剩餘保障負債及已發生理賠負債兩者之總和。

除一般模型外，並提供具直接參與特性合約之特定適用方法（變動收費法）；及短期合約之簡化法（保費分攤法）。

此準則於民國一〇六年五月發布後，另於民國一〇九年及一一〇年發布修正，該等修正除於過渡條款中將生效日延後二年（亦即由原先民國一一〇年一月一日延後至民國一一二年一月一日）並提供額外豁免外，並藉由簡化部分規定而降低採用此準則成本，以及修改部分規定使部分情況更易於解釋。此準則之生效將取代過渡準則（亦即國際財務報導準則第 4 號「保險合約」）。

- (3) 缺乏可兌換性（國際會計準則第 21 號之修正）

此修正係說明貨幣間之可兌換性與缺乏可兌換性，及貨幣缺乏可兌換性時之匯率如何決定，並就貨幣缺乏可兌換性時增加額外之揭露規定。該等修正自民國一四年一月一日以後開始之會計年度適用。

凌網科技股份有限公司及子公司合併財務報表附註(續)
(金額除另予註明外，均以新台幣仟元為單位)

以上國際會計準則理事會已發布但金管會尚未認可之準則或解釋，其實際適用日期以金管會規定為準，經評估對本集團並無重大影響。

四、重大會計政策之彙總說明

1. 遵循聲明

本集團民國一一二年及一一一年度之合併財務報告係依據證券發行人財務報告編製準則及經金管會認可並發布生效之國際財務報導準則、國際會計準則、國際財務報導解釋及解釋公告編製。

2. 編製基礎

合併財務報表除以公允價值衡量之金融工具外，係以歷史成本為編製基礎。除另行註明者外，合併財務報表均以新台幣仟元為單位。

3. 合併概況

合併財務報表編製原則

當本公司暴露於來自對被投資者之參與之變動報酬或對該等變動報酬享有權利，且透過其對被投資者之權力有能力影響該等報酬時，控制即達成。特別是，本公司僅於具有下列三項控制要素時，本公司始控制被投資者：

- (1) 對被投資者之權力（亦即具有賦予其現時能力以主導攸關活動之既存權利）
- (2) 來自對被投資者之參與之變動報酬之暴險或權利，及
- (3) 使用其對被投資者之權力以影響投資者報酬金額之能力

當本公司直接或間接持有少於多數之被投資者表決權或類似權利時，本公司考量所有攸關事實及情況以評估其是否對被投資者具有權力，包括：

- (1) 與被投資者其他表決權持有人間之合約協議
- (2) 由其他合約協議所產生之權利
- (3) 表決權及潛在表決權

當事實及情況顯示三項控制要素中之一項或多項發生變動時，本公司即重評估是否仍控制被投資者。

凌網科技股份有限公司及子公司合併財務報表附註(續)

(金額除另予註明外，均以新台幣仟元為單位)

子公司自收購日(即本公司取得控制之日)起，即全部編入合併報表中，直到喪失對子公司控制之日為止。子公司財務報表之會計期間及會計政策與本公司一致。所有集團內部帳戶餘額、交易、因集團內部交易所產生之未實現內部利得與損失及股利，係全數銷除。

對子公司持股之變動，若未喪失對子公司之控制，則該股權變動係以權益交易處理。

子公司綜合損益總額係歸屬至本公司業主及非控制權益，即使非控制權益因而產生虧損餘額亦然。

若本公司喪失對子公司之控制，則

- (1) 除列子公司之資產(包括商譽)和負債；
- (2) 除列任何非控制權益之帳面金額；
- (3) 認列取得對價之公允價值；
- (4) 認列所保留任何投資之公允價值；
- (5) 重分類母公司之前認列於其他綜合損益之項目金額為當期損益，或依其他國際財務報導準則之規定直接轉入保留盈餘；
- (6) 認列所產生之差額為當期損益。

合併財務報表編製主體如下：

投資公司名稱	子公司名稱	主要業務	所持有權益百分比	
			112.12.31	111.12.31
本公司	北京凌網軟件有限公司	軟體程式之研究、開發、銷售	100.00%	100.00%
本公司	萬耀科技股份有限公司	軟體程式之研究、開發、銷售	100.00%	100.00%
本公司	凌網全球科技股份有限公司	軟體程式之研究、開發、銷售	90.29%	90.29%
本公司	凌網知識股份有限公司	軟體程式之研究、開發、銷售	100.00%	100.00%
本公司	凌網資訊股份有限公司	軟體程式之研究、開發、銷售	100.00%	100.00%
凌網全球科技股份有限公司	HYWEB TECHNOLOGY (THAILAND) CO., LTD.	軟體程式之研究、開發、銷售	-%	-% (註1)
凌網知識股份有限公司	元華文創股份有限公司	一般出版業	99.99%	99.99% (註2)
凌網知識股份有限公司	凌網知識(香港)有限公司	一般出版業	55%	55% (註3)
元華文創股份有限公司	如是文化股份有限公司	一般出版業	-%	-% (註4)

凌網科技股份有限公司及子公司合併財務報表附註(續)

(金額除另予註明外，均以新台幣仟元為單位)

投資公司名稱	子公司名稱	主要業務	所持有權益百分比	
			112.12.31	111.12.31
元華文創股份有限公司	方集出版社股份有限公司	一般出版業	100%	100%

註1：本公司之子公司凌網全球科技股份有限公司於民國一一一年十月轉讓HYWEB TECHNOLOGY (THAILAND) CO., LTD.之99.99%股權予本公司，另因HYWEB TECHNOLOGY (THAILAND) CO., LTD.於民國一一一年十一月辦理現金增資，本公司未按持股比例認購致持股比例變動為40%，自此本公司對HYWEB TECHNOLOGY (THAILAND) CO., LTD.喪失控制，剩餘持股按權益法處理。

註2：凌網知識股份有限公司於民國一一一年度認購元華文創股份有限公司之股票，致持股比例變動為99.99%。

註3：凌網知識股份有限公司於民國一一〇年十月設立凌網知識(香港)有限公司，持股比例為55%，並於民國一一一年四月完成注資。

註4：如是文化股份有限公司於民國一一一年八月三十一日董事會決議解散，自此本公司對如是文化股份有限公司喪失控制。

4. 外幣交易

本集團之合併財務報表係以母公司之功能性貨幣新台幣表達。集團內的每一個體係自行決定其功能性貨幣，並以該功能性貨幣衡量其財務報表。

集團內個體之外幣交易係以交易日匯率換算為其功能性貨幣記錄。於每一報導期間結束日，外幣貨幣性項目以該日收盤匯率換算；以公允價值衡量之外幣非貨幣性項目，以決定公允價值當日之匯率換算；以歷史成本衡量之外幣非貨幣性項目，以原始交易日之匯率換算。

除下列所述外，因交割或換算貨幣性項目所產生之兌換差額，於發生當期認列為損益：

- (1) 為取得符合要件之資產所發生之外幣借款，其產生之兌換差額若視為對利息成本之調整者，為借款成本之一部分，予以資本化作為該項資產之成本。
- (2) 適用國際財務報導準則第9號「金融工具」外幣項目，依金融工具之會計政策處理。
- (3) 構成報導個體對國外營運機構淨投資一部分之貨幣性項目，所產生之兌換差額原始係認列為其他綜合損益，並於處分該淨投資時，自權益重分類至損益。

當非貨幣性項目之利益或損失認列為其他綜合損益時，該利益或損失之任何兌換組成部分認列為其他綜合損益。當非貨幣性項目之利益或損失認列為損益時，該利益或損失之任何兌換組成部分認列為損益。

凌網科技股份有限公司及子公司合併財務報表附註(續)
(金額除另予註明外，均以新台幣仟元為單位)

5. 外幣財務報表之換算

編製合併財務報表時，國外營運機構之資產與負債係以該資產負債表日之收盤匯率換算為新台幣，收益及費損項目係以當期平均匯率換算。因換算而產生之兌換差額認列為其他綜合損益，並於處分該國外營運機構時，將先前已認列於其他綜合損益並累計於權益項下之單獨組成部分之累計兌換差額，於認列處分損益時，自權益重分類至損益。涉及對包含國外營運機構之子公司喪失控制之部分處分、及部分對包含國外營運機構之關聯企業或聯合協議之權益後，所保留之權益係一包含國外營運機構之金額資產者，亦按處分處理。

在未喪失控制下部分處分包含國外營運機構之子公司時，按比例將認列於其他綜合損益之累計兌換差額重新歸屬予該國外營運機構之非控制權益，而不認列為損益；在未喪失重大影響或聯合控制下，部分處分包含國外營運機構之關聯企業或聯合控制個體時，累計兌換差額則按比例重分類至損益。

本集團因收購國外營運機構產生之商譽及對其資產與負債帳面金額所作之公允價值調整，視為該國外營運機構之資產及負債，並以其功能性貨幣列報。

6. 資產與負債區分流動與非流動之分類標準

有下列情況之一者，分類為流動資產，非屬流動資產，則分類為非流動資產：

- (1) 預期於正常營業週期中實現該資產，或意圖將其出售或消耗。
- (2) 主要為交易目的而持有該資產。
- (3) 預期於報導期間後十二個月內實現該資產。
- (4) 現金或約當現金，但於報導期間後至少十二個月將該資產交換或用以清償負債受到限制者除外。

有下列情況之一者，分類為流動負債，非屬流動負債，則分類為非流動負債：

- (1) 預期於其正常營業週期中清償該負債。
- (2) 主要為交易目的而持有該負債。
- (3) 預期於報導期間後十二個月內到期清償該負債。
- (4) 不能無條件將清償期限遞延至報導期間後至少十二個月之負債。負債之條款，可能依交易對方之選擇，以發行權益工具而導致其清償者，並不影響其分類。

凌網科技股份有限公司及子公司合併財務報表附註(續)
(金額除另予註明外，均以新台幣仟元為單位)

7. 現金及約當現金

現金及約當現金係庫存現金、活期存款及可隨時轉換成定額現金且價值變動風險甚小之短期並具高度流動性之投資（包括合約期間十二個月內之定期存款）。

8. 金融工具

金融資產與金融負債於本集團成為該金融工具合約條款之一方時認列。

符合國際財務報導準則第9號「金融工具」適用範圍之金融資產與金融負債，於原始認列時，係依公允價值衡量，直接可歸屬於金融資產與金融負債（除分類為透過損益按公允價值衡量之金融資產及金融負債外）取得或發行之交易成本，係從該金融資產及金融負債之公允價值加計或減除。

(1) 金融資產之認列與衡量

本集團所有慣例交易金融資產之認列與除列，採交易日會計處理。

本集團以下列兩項為基礎將金融資產分類為後續按攤銷後成本衡量之金融資產及透過其他綜合損益按公允價值衡量之金融資產：

- A. 管理金融資產之經營模式
- B. 金融資產之合約現金流量特性

按攤銷後成本衡量之金融資產

同時符合下列兩條件之金融資產，按攤銷後成本衡量，並以應收票據、應收帳款、按攤銷後成本衡量之金融資產及其他應收款等項目列報於資產負債表：

- A. 管理金融資產之經營模式：持有金融資產以收取合約現金流量
- B. 金融資產之合約現金流量特性：現金流量完全為支付本金及流通在外本金金額之利息

此等金融資產（不包括涉及避險關係者）後續以攤銷後成本衡量。於除列、透過攤銷程序或認列減損利益或損失時，將其利益或損失認列於損益。

以有效利息法（以有效利率乘以金融資產總帳面金額）或下列情況計算之利息，則認列於損益：

凌網科技股份有限公司及子公司合併財務報表附註(續)

(金額除另予註明外，均以新台幣仟元為單位)

- A. 如屬購入或創始之信用減損金融資產，以信用調整後有效利率乘以金融資產攤銷後成本
- B. 非屬前者，惟後續變成信用減損者，以有效利率乘以金融資產攤銷後成本

透過其他綜合損益按公允價值衡量之金融資產

同時符合下列兩條件之金融資產，按透過其他綜合損益按公允價值衡量，並以透過其他綜合損益按公允價值衡量之金融資產列報於資產負債表：

- A. 管理金融資產之經營模式：收取合約現金流量及出售金融資產
- B. 金融資產之合約現金流量特性：現金流量完全為支付本金及流通在外本金金額之利息

此類金融資產相關損益之認列說明如下：

- A. 除列或重分類前，除減損利益或損失與外幣兌換損益認列於損益外，其利益或損失係認列於其他綜合損益
- B. 除列時，先前認列於其他綜合損益之累積利益或損失係自權益重分類至損益作為重分類調整
- C. 以有效利息法(以有效利率乘以金融資產總帳面金額)或下列情況計算之利息，則認列於損益：
 - a. 如屬購入或創始之信用減損金融資產，以信用調整後有效利率乘以金融資產攤銷後成本
 - b. 非屬前者，惟後續變成信用減損者，以有效利率乘以金融資產攤銷後成本

此外，對於屬國際財務報導準則第9號適用範圍之權益工具，且該權益工具既非持有供交易，亦非適用國際財務報導準則第3號之企業合併中之收購者所認列之或有對價，於原始認列時，選擇(不可撤銷)將其後續公允價值變動列報於其他綜合損益。列報於其他綜合損益中之金額後續不得移轉至損益(處分該等權益工具時，將列入其他權益項目之累積金額，直接轉入保留盈餘)，並以透過其他綜合損益按公允價值衡量之金融資產列報於資產負債表。投資之股利則認列於損益，除非該股利明顯代表部分投資成本之回收。

(2) 金融資產減損

本集團對按攤銷後成本衡量之金融資產，係以預期信用損失認列並衡量備抵損失。

凌網科技股份有限公司及子公司合併財務報表附註(續)
(金額除另予註明外，均以新台幣仟元為單位)

本集團以反映下列各項之方式衡量預期信用損失：

- A. 藉由評估各可能結果而決定之不偏且以機率加權之金額
- B. 貨幣時間價值
- C. 與過去事項、現時狀況及未來經濟狀況預測有關之合理且可佐證之資訊(於資產負債表日無須過度成本或投入即可取得者)

衡量備抵損失之方法說明如下：

- A. 按 12 個月預期信用損失金額衡量：包括金融資產自原始認列後信用風險未顯著增加，或於資產負債表日判定為信用風險低者。此外，亦包括前一報導期間按存續期間預期信用損失金額衡量備抵損失，但於本期資產負債表日不再符合自原始認列後信用風險已顯著增加之條件者。
- B. 存續期間預期信用損失金額衡量：包括金融資產自原始認列後信用風險已顯著增加，或屬購入或創始之信用減損金融資產。
- C. 對於屬國際財務報導準則第 15 號範圍內之交易所產生之應收帳款或合約資產，本集團採用存續期間預期信用損失金額衡量備抵損失。

本集團於每一資產負債表日，以比較金融工具於資產負債表日與原始認列日之違約風險之變動，評估金融工具於原始認列後之信用風險是否已顯著增加。另與信用風險相關資訊請詳附註十二。

(3) 金融資產除列

本集團持有之金融資產於符合下列情況之一時除列：

- A. 來自金融資產現金流量之合約權利終止。
- B. 已移轉金融資產且將該資產所有權之幾乎所有風險及報酬移轉予他人。
- C. 既未移轉亦未保留資產所有權之幾乎所有風險及報酬，但已移轉對資產之控制。

一金融資產整體除列時，其帳面金額與已收取或可收取對價加計認列於其他綜合損益之任何累計利益或損失總和間之差額係認列於損益。

(4) 金融負債及權益工具

負債或權益之分類

本集團發行之負債及權益工具係依據合約協議之實質與金融負債及權益工具之定義分類為金融負債或權益。

凌網科技股份有限公司及子公司合併財務報表附註(續)
(金額除另予註明外，均以新台幣仟元為單位)

權益工具

權益工具係指表彰本集團於資產減除所有負債後剩餘權益之任何合約，本集團發行之權益工具係以取得之價款扣除直接發行成本後之金額認列。

金融負債

符合國際財務報導準則第9號適用範圍之金融負債於原始認列時，分類為以攤銷後成本衡量之金融負債。

以攤銷後成本衡量之金融負債

以攤銷後成本衡量之金融負債包括應付款項及借款等，於原始認列後，續後以有效利率法衡量。當金融負債除列及透過有效利率法攤提時，將其相關損益及攤銷數認列於損益。

攤銷後成本之計算考量取得時之折價或溢價及交易成本。

金融負債之除列

當金融負債之義務解除、取消或失效時，則除列該金融負債。

當本集團與債權人間就具重大差異條款之債務工具進行交換，或對現有金融負債之全部或部分條款作重大修改（不論是否因財務困難），以除列原始負債並認列新負債之方式處理，除列金融負債時，將其帳面金額與所支付或應支付對價總額（包括移轉之非現金資產或承擔之負債）間之差額認列於損益。

(5) 金融資產及負債之互抵

金融資產及金融負債僅於已認列金額目前具互抵之法律行使權利且有意圖以淨額交割或同時變現資產及清償負債時，方能予以互抵並以淨額列示於資產負債表。

9. 公允價值衡量

公允價值係指於衡量日，市場參與者間在有秩序之交易中出售某一資產所能收取或移轉某一負債所需支付之價格。公允價值衡量假設該出售資產或移轉負債之交易發生於下列市場之一：

凌網科技股份有限公司及子公司合併財務報表附註(續)
(金額除另予註明外，均以新台幣仟元為單位)

- (1) 該資產或負債之主要市場，或
- (2) 若無主要市場，該資產或負債之最有利市場

主要或最有利市場必須是本集團所能進入以進行交易者。

資產或負債之公允價值衡量係使用市場參與者於定價資產或負債時會使用之假設，其假設該等市場參與者依其經濟最佳利益為之。

非金融資產之公允價值衡量考量市場參與者藉由將該資產用於其最高及最佳使用或藉由將該資產出售予會將該資產用於其最高及最佳使用之另一市場參與者，以產生經濟效益之能力。

本集團採用在相關情況下適合且有足夠資料可得之評價技術以衡量公允價值，並最大化攸關可觀察輸入值之使用且最小化不可觀察輸入值之使用。

10. 存 貨

存貨按逐項比較之成本與淨變現價值孰低法評價，成本指為使存貨達到可供銷售或可供生產狀態及地點所產生之成本，採用加權平均法計算；淨變現價值指在正常情況下，估計售價減除至完工尚須投入之成本及銷售費用後之餘額。

勞務提供係依據國際財務報導準則第 15 號之規定處理，非屬存貨範圍。

11. 採用權益法之投資

本集團對關聯企業之投資除分類為待出售資產外，係採用權益法處理。關聯企業係指本集團對其有重大影響者。

於權益法下，投資關聯企業以成本加計取得後本集團對該關聯企業淨資產變動數依持股比例認列之金額。對關聯企業投資之帳面金額及其他相關長期權益於採用權益法減少至零後，於發生法定義務、推定義務或已代關聯企業支付款項之範圍內，認列額外損失及負債。本集團與關聯企業間交易所產生之未實現損益，則依其對關聯企業之權益比例銷除。

當關聯企業之權益變動並非因損益及其他綜合損益項目而發生且不影響本集團對其持股比例時，本集團係按持股比例認列相關所有權權益變動。因而所認列之資本公積於後續處分關聯企業時，係按處分比例轉列損益。

凌網科技股份有限公司及子公司合併財務報表附註(續)
(金額除另予註明外，均以新台幣仟元為單位)

關聯企業增發新股時，本集團未按持股比例認購致使投資比例發生變動，因而使本集團對該關聯企業所享有之淨資產持份發生增減者，以「資本公積」及「採用權益法之投資」調整該增減數。當投資比例變動為減少時，另將先前已認列於其他綜合損益之相關項目，依減少比例重分類至損益或其他適當科目。前述所認列之資本公積於後續處分關聯企業時，係按處分比例轉列損益。

關聯企業之財務報表係就與本集團相同之報導期間編製，並進行調整以使其會計政策與本集團之會計政策一致。

本集團於每一報導期間結束日採用國際會計準則第 28 號「投資關聯企業及合資」之規定確認是否有客觀證據顯示對關聯企業之投資發生減損，若有減損之客觀證據，本集團即依國際會計準則第 36 號「資產減損」之規定以關聯企業之可回收金額與帳面金額間之差異數計算減損金額，並將該金額認列於對關聯企業之損益中。前述可回收金額如採用該投資之使用價值，本集團則依據下列估計決定相關使用價值：

- (1) 本集團所享有關聯企業估計未來產生現金流量現值之份額，包括關聯企業因營運所產生之現金流量及最終處分該投資所得之價款；或
- (2) 本集團預期由該投資收取股利及最終處分該投資所產生之估計未來現金流量現值。

因構成投資關聯企業帳面金額之商譽組成項目，並未單獨認列，故無須對其適用國際會計準則第 36 號「資產減損」商譽減損測試之規定。

當喪失對關聯企業之重大影響時，本集團係以公允價值衡量並認列所保留之投資部分。喪失重大影響時該投資關聯企業之帳面金額與所保留投資之公允價值加計處分所得價款間之差額，則認列為損益。

12. 不動產、廠房及設備

不動產、廠房及設備係以取得成本為認列基礎，並減除累計折舊及累計減損後列示，前述成本包含不動產、廠房及設備之拆卸、移除及復原其所在地點之成本及因未完工程所產生之必要利息支出。不動產、廠房及設備之各項組成若屬重大，則單獨提列折舊。當不動產、廠房及設備之重大組成項目須被定期重置，本集團將該項目視為個別資產並以特定耐用年限及折舊方法分別認列。該等被重置部分之帳面金額，則依國際會計準則第 16 號「不動產、廠房及設備」之除列規定予以除列。重大檢修成本若符合認列條件，係視為替換成本而認列為廠房及設備帳面金額之一部分，其他修理及維護支出則認列至損益。

凌網科技股份有限公司及子公司合併財務報表附註(續)
(金額除另予註明外，均以新台幣仟元為單位)

折舊係以直線法按下列資產之估計耐用年限計提：

房屋及建築	50年
運輸設備	5年
辦公設備	2~5年
租賃改良	1~5年
研發設備	3年

不動產、廠房及設備之項目或任一重要組成部分於原始認列後，若予處分或預期未來不會因使用或處分而有經濟效益之流入，則予以除列並認列損益。

不動產、廠房及設備之殘值、耐用年限及折舊方法係於每一財務年度終了時評估，若預期值與先前之估計不同時，該變動視為會計估計值變動。

13. 租 賃

本集團就合約成立評估該合約是否係屬（或包含）租賃。若合約轉讓對已辨認資產之使用之控制權一段時間以換得對價，該合約係屬（或包含）租賃。為評估合約是否轉讓對已辨認資產之使用之控制權一段時間，本集團評估在整個使用期間是否具有下列兩者：

- (1) 取得來自使用已辨認資產之幾乎所有經濟效益之權利；及
- (2) 主導已辨認資產之使用之權利。

對於合約係屬（或包含）租賃者，本集團將合約中每一租賃組成部分作為單獨租賃，並與合約中之非租賃組成部分分別處理。對於合約包含一項租賃組成部分以及一項或多項之額外租賃或非租賃組成部分者，本集團以每一租賃組成部分之相對單獨價格及非租賃組成部分之彙總單獨價格為基礎，將合約中之對價分攤至該租賃組成部分。租賃及非租賃組成部分之相對單獨價格，以出租人（或類似供應者）分別對該組成部分（或類似組成部分）收取之價格為基礎決定。若可觀察之單獨價格並非隨時可得，本集團最大化可觀察資訊之使用以估計該單獨價格。

本集團為承租人

除符合並選擇短期租賃或低價值標的資產之租賃外，當本集團係租賃合約之承租人時，對所有租賃認列使用權資產及租賃負債。

凌網科技股份有限公司及子公司合併財務報表附註(續)
(金額除另予註明外，均以新台幣仟元為單位)

本集團於開始日，按於該日尚未支付之租賃給付之現值衡量租賃負債。若租賃隱含利率容易確定，租賃給付使用該利率折現。若該利率並非容易確定，使用承租人增額借款利率。於開始日，計入租賃負債之租賃給付，包括與租賃期間內之標的資產使用權有關且於該日尚未支付之下列給付：

- (1) 固定給付（包括實質固定給付），減除可收取之任何租賃誘因；
- (2) 取決於某項指數或費率之變動租賃給付（採用開始日之指數或費率原始衡量）；
- (3) 殘值保證下承租人預期支付之金額；
- (4) 購買選擇權之行使價格，若本集團可合理確定將行使該選擇權；及
- (5) 租賃終止所須支付之罰款，若租賃期間反映承租人將行使租賃終止之選擇權。

開始日後，本集團按攤銷後成本基礎衡量租賃負債，以有效利率法增加租賃負債帳面金額，反映租賃負債之利息；租賃給付之支付減少租賃負債帳面金額。

本集團於開始日，按成本衡量使用權資產，使用權資產之成本包含：

- (1) 租賃負債之原始衡量金額；
- (2) 於開始日或之前支付之任何租賃給付，減除收取之任何租賃誘因；
- (3) 承租人發生之任何原始直接成本；及
- (4) 承租人拆卸、移除標的資產及復原其所在地點，或將標的資產復原至租賃之條款及條件中所要求之狀態之估計成本。

使用權資產後續衡量以成本減除累計折舊及累計減損損失後列示，亦即適用成本模式衡量使用權資產。

若租賃期間屆滿時標的資產所有權移轉予本集團，或若使用權資產之成本反映本集團將行使購買選擇權，則自開始日起至標的資產耐用年限屆滿時，對使用權資產提列折舊。否則，本集團自開始日起至使用權資產之耐用年限屆滿時或租賃期間屆滿時兩者之較早者，對使用權資產提列折舊。

本集團適用國際會計準則第 36 號「資產減損」判定使用權資產是否發生減損並處理任何已辨認之減損損失。

除符合並選擇短期租賃或低價值標的資產之租賃外，本集團於資產負債表列報使用權資產及租賃負債，並於綜合損益表分別列報與租賃相關之折舊費用及利息費用。

本集團對短期租賃及低價值標的資產之租賃，選擇按直線基礎或另一種有系統之基礎，將有關該等租賃之租賃給付於租賃期間認列為費用。

凌網科技股份有限公司及子公司合併財務報表附註(續)
(金額除另予註明外，均以新台幣仟元為單位)

14. 無形資產

單獨取得之無形資產於原始認列時係以成本衡量。透過企業合併取得之無形資產成本為收購日之公允價值。無形資產於原始認列後，係以其成本減除累計攤銷及累計減損損失後之金額作為帳面金額。不符合認列條件之內部產生無形資產不予資本化，而係於發生時認列至損益。

無形資產之耐用年限區分為有限及非確定耐用年限。

有限耐用年限之無形資產係於其耐用年限內攤銷，並於存有減損跡象時進行減損測試。有限耐用年限之無形資產攤銷期間及攤銷方法係至少於每一財務年度結束時進行複核。若資產之預估耐用年限與先前之估計不同或未來經濟效益消耗之預期型態已發生改變，則攤銷方法或攤銷期間將予以調整並視為會計估計值變動。

非確定耐用年限之無形資產不予攤銷，但於每一年度依個別資產或現金產生單位層級進行減損測試。非確定耐用年限之無形資產係於每期評估是否有事件及情況繼續支持該資產之耐用年限仍屬非確定。若耐用年限由非確定改為有限耐用年限時，則推延適用。

無形資產之除列所產生之利益或損失係認列至損益。

發展中之無形資產－研究發展成本

研究成本發生時係認列為費用。若個別專案之發展階段支出符合下列條件，認列為無形資產：

- (1) 該發展中之無形資產已達技術可行性，並將可供使用或出售。
- (2) 有意圖完成該資產且有能力使用或出售該資產。
- (3) 該資產將產生未來經濟效益。
- (4) 具充足之資源以完成該資產。
- (5) 發展階段之支出能可靠衡量。

資本化之發展支出於原始認列後，係採成本模式衡量；亦即以成本減除累計攤銷及累計減損後之金額作為帳面金額。此資產於發展階段期間，每年進行減損測試，並自完成發展且達可供使用狀態時，於預期未來效益之期間內攤銷。

凌網科技股份有限公司及子公司合併財務報表附註(續)
(金額除另予註明外，均以新台幣仟元為單位)

本集團無形資產會計政策資訊彙總如下：

	<u>發展中之無形資產</u>	<u>電腦軟體</u>	<u>專門技術及著作權</u>
耐用年限	有限	1~3 年	1~15 年
使用之攤銷方法	於相關專案產生預期未來銷售期間以直線法攤銷	於估計效益年限以直線法攤銷	於估計效益年限以直線法攤銷
內部產生或外部取得	內部產生	外部取得	外部取得

15. 非金融資產之減損

本集團於每一報導期間結束日評估所有適用國際會計準則第 36 號「資產減損」之資產是否存有減損跡象。如有減損跡象或須針對某一資產每年定期進行減損測試，本集團即以個別資產或資產所屬之現金產生單位進行測試。減損測試結果如資產或資產所屬現金產生單位之帳面金額大於其可回收金額，則認列減損損失。可回收金額為淨公允價值或使用價值之較高者。

本集團於每一報導期間結束日針對商譽以外之資產，評估是否有跡象顯示先前已認列之減損損失可能已不存在或減少。如存有此等跡象，本集團即估計該資產或現金產生單位之可回收金額。若可回收金額因資產之估計服務潛能變動而增加時，則迴轉減損。惟迴轉後帳面金額不超過資產在未認列減損損失情況下，減除應提列折舊或攤銷後之帳面金額。

商譽所屬之現金產生單位或群組，不論有無減損跡象，係每年定期進行減損測試。減損測試結果如須認列減損損失，則先行減除商譽，減除不足之數再依帳面金額之相對比例分攤至商譽以外之其他資產。商譽之減損，一經認列，嗣後不得以任何理由迴轉。

繼續營業單位之減損損失及迴轉數係認列於損益。

16. 負債準備

負債準備之認列條件係因過去事件所產生之現時義務（法定義務或推定義務），於清償義務時，很有可能需要流出具經濟效益之資源，且該義務金額能可靠估計。當本集團預期某些或所有負債準備可被歸墊時，只有當歸墊幾乎完全確定時認列為單獨資產。若貨幣時間價值影響重大時，負債準備以可適當反映負債特定風險之現時稅前利率折現。負債折現時，因時間經過而增加之負債金額，認列為借款成本。

凌網科技股份有限公司及子公司合併財務報表附註(續)
(金額除另予註明外，均以新台幣仟元為單位)

除役、復原及修復成本之負債準備

拆卸、移除不動產、廠房及設備及復原其所在地點所產生之除役負債準備，其金額以預期清償義務之現金流量估計折現值衡量，且將該除役成本認列為資產成本之一部分。現金流量以反映除役負債特定風險之現時稅前利率折現。負債準備之折現攤銷於發生時認列為借款成本。估計之未來除役成本於每個報導期間結束日進行適當之評估及調整。未來除役成本之估計值變動或折現率之改變，相對增加或減少相關資產成本。

17. 收入認列

本集團與客戶合約之收入主要包括銷售商品及提供勞務，會計處理分別說明如下：

銷售商品

本集團銷售商品，於承諾之商品運送至客戶端且客戶取得其控制（即客戶主導該商品之使用並取得該商品之幾乎所有剩餘效益之能力）時認列收入，以合約敘明之價格為基礎認列收入，其餘銷售商品之交易，通常附有數量折扣（以特定期間累積銷售總額為基礎）。因此，收入以合約敘明之價格為基礎，並減除估計之數量折扣金額。本集團以累積經驗並採期望值估計數量折扣產生之變動對價，惟其範圍僅限於與變動對價相關之不確定性於後續消除時，所認列之累計收入金額高度很有可能不會發生重大迴轉之部分。在協議之特定期間，對預期之數量折扣亦相對認列退款負債。

本集團提供之保固係基於所提供之商品會如客戶預期運作之保證，並依國際會計準則第 37 號之規定處理。

本集團銷售商品交易之授信期間為 30 天~90 天，大部分合約於商品移轉控制且具有無條件收取對價之權利時，即認列應收帳款，該等應收帳款通常期間短且不具重大財務組成部分；少部分合約，具有已移轉商品予客戶惟仍未具無條件收取對價之權利，則認列合約資產，合約資產另須依國際財務報導準則第 9 號規定按存續期間預期信用損失金額衡量備抵減損。

提供勞務

本集團提供之勞務服務主要係提供維護專案系統服務產生，並按合約完成進度予以認列收入。

凌網科技股份有限公司及子公司合併財務報表附註(續)
(金額除另予註明外，均以新台幣仟元為單位)

本集團合約協議價款係依合約訂定之付款期間收取，當具有已移轉勞務予客戶惟仍未具無條件收取對價之權利時，即認列合約資產。然有部分合約，由於簽約時即先向客戶收取部分對價，本集團承擔須於續後提供勞務之義務，故認列為合約負債。

本集團前述合約負債轉列收入之期間通常不超過一年，並未導致重大財務組成部分之產生。

18. 借款成本

直接可歸屬於取得、建造或生產符合要件之資產的借款成本，予以資本化為該資產成本之一部分。其他所有借款成本則認列為發生期間之費用。借款成本係包括與舉借資金有關而發生之利息及其他成本。

19. 政府補助

本集團在能合理確信將符合政府補助所定條件，並可收到政府補助之經濟效益流入時，始認列政府補助收入。當補助與資產有關時，政府補助則認列為遞延收入並於相關資產預期耐用年限分期認列為收益；當補助與費用項目有關時，政府補助係以合理而有系統之方法配合相關成本之預期發生期間認列為收益。

20. 退職後福利計畫

本公司員工退休辦法適用於所有正式任用之員工，員工退休基金全數提存於勞工退休準備金監督委員會管理，並存入退休基金專戶，由於上述退休金係以退休準備金監督委員會名義存入，與本公司完全分離，故未列入上開合併財務報表中。國外子公司員工退休辦法係依當地法令規定辦理。

對於屬確定提撥計畫之退職後福利計畫，本公司及國內子公司每月負擔之員工退休金提撥率，不得低於員工每月薪資百分之六，所提撥之金額認列為當期費用；國外子公司則依當地特定比例提撥並認列為當期費用。

對於屬確定福利計畫之退職後福利計畫，依據預計單位福利法於年度報導期間結束日按精算報告提列。淨確定福利負債（資產）再衡量數包括計畫資產報酬與資產上限影響數之任何變動，並減除包含於淨確定福利負債（資產）淨利息之金額，以及精算損益。淨確定福利負債（資產）再衡量數於發生時，列入其他綜合損益項下，並立即認列於保留盈餘。前期服務成本為計畫修正或縮減所產生之確定福利義務現值之變動數，且於下列兩者較早之日期認列為費用：

凌網科技股份有限公司及子公司合併財務報表附註(續)
(金額除另予註明外，均以新台幣仟元為單位)

- (1) 當計畫修正或縮減發生時；及
- (2) 當集團認列相關重組成本或離職福利時。

淨確定福利負債(資產)淨利息係由淨確定福利負債(資產)乘以折現率決定，兩者均於年度報導期間開始時決定，再考量該期間淨確定福利負債(資產)因提撥金及福利支付產生之任何變動。

21. 所得稅

所得稅費用(利益)係指包含於決定本期損益中，與當期所得稅及遞延所得稅有關之彙總數。

當期所得稅

本期及前期之當期所得稅負債(資產)，係以報導期間結束日已立法或實質性立法之稅率及稅法衡量。當期所得稅與認列於其他綜合損益或直接認列於權益之項目有關者，係分別認列於其他綜合損益或權益而非損益。

未分配盈餘加徵營利事業所得稅部分，於股東會決議分配盈餘之日列為所得稅費用。

遞延所得稅

遞延所得稅係就報導期間結束日，資產與負債之課稅基礎與其於資產負債表之帳面金額間所產生之暫時性差異予以計算。

除下列兩者外，所有應課稅暫時性差異皆予認列為遞延所得稅負債：

- (1) 商譽之原始認列；或非屬企業合併交易所產生，且於交易當時既不影響會計利潤亦不影響課稅所得(損失)之資產或負債原始認列。
- (2) 因投資子公司、關聯企業及合資權益所產生，其迴轉時點可控制且於可預見之未來很有可能不會迴轉之應課稅暫時性差異。

除下列兩者外，可減除暫時性差異、未使用課稅損失及未使用所得稅抵減產生之遞延所得稅資產，於很有可能有未來課稅所得之範圍內認列：

- (1) 與非屬企業合併交易，且於交易當時既不影響會計利潤亦不影響課稅所得(損失)之資產或負債原始認列所產生之可減除暫時性差異有關；

凌網科技股份有限公司及子公司合併財務報表附註(續)
(金額除另予註明外，均以新台幣仟元為單位)

- (2) 與投資子公司、關聯企業及合資權益所產生之可減除暫時性差異有關，僅於可預見之未來很有可能迴轉且迴轉當時有足夠之課稅所得以供該暫時性差異使用之範圍內認列。

遞延所得稅資產及負債係以預期資產實現或負債清償當期之稅率衡量，該稅率並以報導期間結束日已立法或實質性立法之稅率及稅法為基礎。遞延所得稅資產及負債之衡量係反映報導期間結束日預期回收資產或清償負債帳面金額之方式所產生之租稅後果。遞延所得稅與不列於損益之項目有關者，亦不認列於損益，而係依其相關交易認列於其他綜合損益或直接認列於權益。遞延所得稅資產於每一報導期間結束日予以重新檢視並認列。

遞延所得稅資產與負債僅於當期所得稅資產及當期所得稅負債之互抵具有法定執行權，且遞延所得稅係屬同一納稅主體並與由同一稅捐機關課徵之所得稅有關時，可予互抵。

22. 企業合併與商譽

企業合併係採用收購法進行會計處理。企業合併之移轉對價、所取得之可辨認資產及承擔之負債，係以收購日之公允價值衡量。收購者針對每一企業合併，係以公允價值或被收購者可辨認淨資產之相對比例衡量非控制權益。所發生之收購相關成本係當期費用化並包括於管理費用。

本集團收購業務時，係依據收購日所存在之合約條件、經濟情況及其他相關情況，進行資產與負債分類與指定是否適當之評估，包括被收購者所持有主契約中嵌入式衍生性金融工具之分離考量。

企業合併如係分階段完成者，則收購者先前所持有被收購者之權益，係以收購日之公允價值重新衡量，並將所產生之利益或損失認列為當期損益。

收購者預計移轉之或有對價將以收購日之公允價值認列。被視為資產或負債之或有對價，其續後之公允價值變動將依國際會計準則第9號規定認列為當期損益或其他綜合損益之變動。惟或有對價如係分類為權益時，則在其最終於權益項下結清前，均不予以重新衡量。

商譽之原始衡量係所移轉之對價加計非控制權益後之總數，超過本集團所取得可辨認資產與負債公允價值之金額；此對價如低於所取得淨資產公允價值，其差額則認列為當期損益。

凌網科技股份有限公司及子公司合併財務報表附註(續)

(金額除另予註明外，均以新台幣仟元為單位)

商譽於原始認列後，係以成本減累計減損衡量。因企業合併所產生之商譽自取得日起分攤至集團中預期自此合併而受益之每一現金產生單位，無論被收購者之其他資產或負債是否歸屬於此等現金產生單位。每一受攤商譽之單位或單位群組代表為內部管理目的監管商譽之最低層級，且不大於彙總前之營運部門。

處分部分包含商譽之現金產生單位時，此處分部分之帳面金額包括與被處分營運有關之商譽。所處分之商譽，係依據該被處分營運與所保留部分之相對可回收金額予以衡量。

五、重大會計判斷、估計及假設不確定性之主要來源

本集團編製合併財務報表時，管理階層須於報導期間結束日進行判斷、估計及假設，此將影響收入、費用、資產與負債報導金額及或有負債之揭露。然而，這些重大假設與估計之不確定性可能導致資產或負債之帳面金額須於未來期間進行重大調整之結果。

估計及假設

於報導期間結束日對有關未來所作之估計及假設不確定性之主要來源資訊，具有導致資產及負債帳面金額於下一財務年度重大調整之重大風險。茲說明如下：

1. 收入認列

專案系統銷售收入主要係依專案完工程度認列，其中完工程度估計係按專案已發生工時占專案估計總工時之比例進行計算，惟專案估計總工時涉及主觀判斷而影響完工程度之估計及所認列收入之合理性。

2. 金融工具之公允價值

當認列於資產負債表之金融資產及金融負債公允價值無法由活絡市場取得時，公允價值將運用評價技術來決定，主要係市場法，此模式所用之假設變動將會影響所報導金融工具之公允價值。請詳附註十二.7。

凌網科技股份有限公司及子公司合併財務報表附註(續)
(金額除另予註明外，均以新台幣仟元為單位)

六、重要會計項目之說明

1. 現金及約當現金

	112.12.31	111.12.31
庫存現金	\$74	\$74
活期存款及支票存款	323,003	244,860
定期存款	15,642	18,764
在途現金	2,623	-
合 計	\$341,342	\$263,698

2. 透過其他綜合損益按公允價值衡量之金融資產

	112.12.31	111.12.31
透過其他綜合損益按公允價值衡量之 權益工具投資－非流動： 未上市櫃股票	\$14,322	\$18,343

本集團透過其他綜合損益按公允價值衡量之金融資產未有提供擔保之情況。

3. 應收票據

	112.12.31	111.12.31
應收票據－因營業而發生	\$874	\$983

本集團之應收票據未有提供擔保之情況。

本集團依國際財務報導準則第9號規定評估減損，備抵損失相關資訊請詳附註六.16，信用風險相關資訊請詳附註十二。

4. 應收帳款及應收帳款－關係人

	112.12.31	111.12.31
應收帳款（總帳面金額）	\$122,752	\$161,730
減：備抵損失	(1,111)	(1,787)
小 計	121,641	159,943
應收帳款－關係人（總帳面金額）	1,587	1,509
減：備抵損失	-	-
小 計	1,587	1,509
合 計	\$123,228	\$161,452

凌網科技股份有限公司及子公司合併財務報表附註(續)
(金額除另予註明外，均以新台幣仟元為單位)

本集團之應收帳款未有提供擔保之情況。

本集團之交易多屬個案，對客戶之授信期間通常為視合約而定或為驗收後 30 天至 180 天。於民國一一二年及一一一年十二月三十一日應收票據、應收帳款及應收帳款一關係人之總帳面金額分別為 125,213 仟元及 164,222 仟元，備抵損失相關資訊請詳附註六.16，信用風險相關資訊請詳附註十二。

5. 存 貨

	112.12.31	111.12.31
商品存貨	\$43,500	\$53,678
在 製 品	4,837	3,107
合 計	\$48,337	\$56,785

本集團民國一一二年及一一一年度認列費用之存貨成本分別為 227,899 仟元及 207,298 仟元。

上述存貨未有提供擔保之情事。

6. 採用權益法之投資

本集團投資關聯企業之明細如下：

	112.12.31		111.12.31			
		金額	持股比例 (%)		金額	持股比例 (%)
被投資公司名稱	金額	(%)	金額	(%)		
凌網研科(香港)有限公司(註1)	\$-	-%	\$9,726	45.00%		
HYWEB MALAYSIA TECHNOLOGY						
SDN. BHD. (註2)	1,795	20.59%	2,344	20.59%		
優佳隆科技股份有限公司(註3)	1,252	28.21%	904	33.33%		
HYWEB TECHNOLOGY						
(THAILAND) CO., LTD. (註4)	2,963	40.00%	3,223	40.00%		
合 計	\$6,010		\$16,197			

凌網科技股份有限公司及子公司合併財務報表附註(續)

(金額除另予註明外，均以新台幣仟元為單位)

- (1) 凌網全球科技股份有限公司於民國一一二年八月出售所持有之凌網研科(香港)有限公司全部股權，並認列處分採用權益法之投資利益 2,101 仟元。
- (2) HYWEB MALAYSIA TECHNOLOGY SDN. BHD.於民國一一一年七月因其他股東增資，致持股比例變動為 20.59%。
- (3) 優佳隆科技股份有限公司於民國一一二年八月因其他股東增資，致持股比例變動為 28.21%。
- (4) 凌網全球科技股份有限公司於民國一一一年十月轉讓 HYWEB TECHNOLOGY (THAILAND) CO., LTD.之 99.99% 股權予本公司，另因 HYWEB TECHNOLOGY (THAILAND) CO., LTD.於民國一一一年十一月辦理現金增資，本公司未按持股比例認購致持股比例變動為 40%，自此本公司對 HYWEB TECHNOLOGY (THAILAND) CO., LTD.喪失控制，剩餘持股按權益法處理，並認列處分損失 130 仟元。
- (5) 前述投資關聯企業對本集團而言並非重大，其彙總性財務資訊依所享有份額合計列示如下：

	112 年度	111 年度
繼續營業單位本期淨損	\$(1,134)	\$(4,397)
本期其他綜合損益	(320)	(708)
本期綜合損益總額	\$(1,454)	\$(5,105)

- (6) 前述投資關聯企業於民國一一二年及一一一年十二月三十一日並無重大或有負債或資本承諾，亦未有提供擔保之情事。

7. 不動產、廠房及設備

	112.12.31	111.12.31
自用之不動產、廠房及設備	\$74,073	\$76,704

凌網科技股份有限公司及子公司合併財務報表附註(續)
(金額除另予註明外，均以新台幣仟元為單位)

	土 地	房屋及 建 築	運輸 設 備	辦公 設 備	租賃 改 良	研發 設 備	合 計
成 本							
112.01.01 餘額	\$20,690	\$65,220	\$7,180	\$1,570	\$5,094	\$8,349	\$108,103
增 添	-	-	-	791	983	521	2,295
處 分	-	-	(3,000)	(91)	(1,951)	(3,012)	(8,054)
匯率變動影響	-	-	-	(4)	-	-	(4)
112.12.31 餘額	\$20,690	\$65,220	\$4,180	\$2,266	\$4,126	\$5,858	\$102,340
111.01.01 餘額	\$20,690	\$65,688	\$7,180	\$3,441	\$15,983	\$5,036	\$118,018
增 添	-	246	-	1,037	271	3,585	5,139
處 分	-	(714)	-	(2,630)	(11,160)	(272)	(14,776)
匯率變動影響	-	-	-	61	-	-	61
喪失控制除列	-	-	-	(339)	-	-	(339)
111.12.31 餘額	\$20,690	\$65,220	\$7,180	\$1,570	\$5,094	\$8,349	\$108,103
累計折舊及減損							
112.01.01 餘額	\$-	\$17,208	\$6,579	\$678	\$2,841	\$4,093	\$31,399
折 舊	-	1,856	313	225	826	1,705	4,925
處 分	-	-	(3,000)	(91)	(1,951)	(3,012)	(8,054)
匯率變動影響	-	-	-	(3)	-	-	(3)
112.12.31 餘額	\$-	\$19,064	\$3,892	\$809	\$1,716	\$2,786	\$28,267
111.01.01 餘額	\$-	\$16,069	\$5,712	\$3,122	\$12,567	\$2,558	\$40,028
折 舊	-	1,853	867	229	1,434	1,807	6,190
處 分	-	(714)	-	(2,617)	(11,160)	(272)	(14,763)
匯率變動影響	-	-	-	57	-	-	57
喪失控制除列	-	-	-	(113)	-	-	(113)
111.12.31 餘額	\$-	\$17,208	\$6,579	\$678	\$2,841	\$4,093	\$31,399
淨帳面金額							
112.12.31	\$20,690	\$46,156	\$288	\$1,457	\$2,410	\$3,072	\$74,073
111.12.31	\$20,690	\$48,012	\$601	\$892	\$2,253	\$4,256	\$76,704

本集團之不動產、廠房及設備提供擔保情形，請參閱附註八。

凌網科技股份有限公司及子公司合併財務報表附註(續)
(金額除另予註明外，均以新台幣仟元為單位)

8. 無形資產

	電腦軟體	專利技術 及著作權	發展中之 無形資產	商 譽	合 計
成 本					
112.01.01 餘額	\$10,909	\$16,694	\$5,742	\$197	\$33,542
增添－內部發展	-	-	3,422	-	3,422
增添－單獨取得	5,362	-	-	-	5,362
到期除列	(9,366)	-	-	-	(9,366)
重 分 類	-	6,277	(6,277)	-	-
112.12.31 餘額	\$6,905	\$22,971	\$2,887	\$197	\$32,960
111.01.01 餘額	\$12,158	\$17,021	\$26	\$197	\$29,402
增添－內部發展	-	-	5,716	-	5,716
增添－單獨取得	1,549	600	-	-	2,149
到期除列	(2,785)	(928)	-	-	(3,713)
匯率變動影響	(13)	1	-	-	(12)
111.12.31 餘額	\$10,909	\$16,694	\$5,742	\$197	\$33,542
累計攤銷及減損					
112.01.01 餘額	\$8,463	\$3,672	\$-	\$197	\$12,332
攤 銷	2,058	3,359	-	-	5,417
到期除列	(9,366)	-	-	-	(9,366)
112.12.31 餘額	\$1,155	\$7,031	\$-	\$197	\$8,383
111.01.01 餘額	\$8,638	\$2,416	\$-	\$197	\$11,251
攤 銷	2,623	2,182	-	-	4,805
到期除列	(2,785)	(928)	-	-	(3,713)
匯率變動影響	(13)	2	-	-	(11)
111.12.31 餘額	\$8,463	\$3,672	\$-	\$197	\$12,332
淨帳面金額					
112.12.31	\$5,750	\$15,940	\$2,887	\$-	\$24,577
111.12.31	\$2,446	\$13,022	\$5,742	\$-	\$21,210

凌網科技股份有限公司及子公司合併財務報表附註(續)
(金額除另予註明外，均以新台幣仟元為單位)

認列無形資產之攤銷金額如下：

	112 年度	111 年度
推銷費用	\$41	\$56
管理費用	124	417
研究發展費用	5,252	4,332
合 計	\$5,417	\$4,805

9. 短期借款

	112.12.31	111.12.31
無擔保銀行借款	\$-	\$30,000
利率區間 (%)	-%	1.70%

本集團截至民國一一二年及一一一年十二月三十一日，尚未使用之短期借款額度分別為 190,000 仟元及 170,000 仟元。

10. 其他應付款

	112.12.31	111.12.31
應付薪資及獎金	\$126,212	\$114,965
應付營業稅	8,611	9,648
應付保險費	7,824	7,533
其 他	22,484	15,616
合 計	\$165,131	\$147,762

其他係指應付退休金及其他應付費用等。

11. 長期借款

債權人	112.12.31	111.12.31	償還期間及辦法
合作金庫銀行 擔保借款	\$30,905	\$33,837	自 102 年 6 月 25 日至 122 年 6 月 25 日，每個月為一期，分 240 期償還，利息按月付息。
減：一年內到期	(2,983)	(2,914)	
合 計	\$27,922	\$30,923	
利 率 (%)	2.003%	1.751%	

凌網科技股份有限公司及子公司合併財務報表附註(續)
(金額除另予註明外，均以新台幣仟元為單位)

合作金庫銀行擔保借款係以土地及建築物設定第一順位抵押權，擔保情形請參閱附註八。

12. 退職後福利計畫

確定提撥計畫

本公司及國內子公司依「勞工退休金條例」訂定之員工退休辦法係屬確定提撥計畫。依該條例規定，本公司及國內子公司每月負擔之勞工退休金提撥率，不得低於員工每月薪資百分之六。本公司及國內子公司業已依照該條例訂定之員工退休辦法，每月依員工薪資百分之六提撥至勞工保險局之個人退休金帳戶。

於中國大陸境內之子公司依所在地政府法令規定，依員工薪資總額之一定比例提撥養老保險金，繳付予政府有關部門，專戶儲蓄於各員工獨立帳戶。

本集團其他國外子公司依當地法令規定提撥退休金至相關退休金管理事業。

本集團民國一一二年及一一一年度認列確定提撥計畫之費用金額分別為 19,734 仟元及 19,658 仟元。

確定福利計畫

本公司依「勞動基準法」訂定之員工退休金辦法係屬確定福利計畫，員工退休金之支付係根據服務年資之基數及核准其退休時一個月平均工資計算。十五年以內(含)的服務年資滿一年給與兩個基數，超過十五年之服務年資每滿一年給與一個基數，惟基數累積最高以 45 個基數為限。本公司依勞動基準法規定按月就薪資總額 2% 提撥退休金基金，以勞工退休準備金監督委員會名義專戶儲存於臺灣銀行之專戶。另，本公司於每年年度終了前，估算前述勞工退休準備金專戶餘額，若該餘額不足給付次一年度內預估符合退休條件之勞工依前述計算之退休金數額者，將於次年度三月底前一次提撥其差額。

由勞動部依據勞工退休基金收支保管及運用辦法進行資產配置，基金之投資以自行經營及委託經營方式，兼採主動與被動式管理之中長期投資策略進行投資。考量市場、信用、流動性等風險，勞動部設定基金風險限額與控管計畫，使在不過度承擔風險下有足夠彈性達成目標報酬。該基金之運用，其每年決算分配之最低收益，不得低於依當地銀行二年定期存款計算之收益，若有不足，則經主管機關准後由國庫補足。因本公司無權參與該基金之運作及管理，故無法依國際會計準則第 19 號第 142 段規定揭露計畫資產公允價值之分類。截至民國一一二年十二月三十一日，本公司之確定福利計畫預期於下一年度提撥 0 元。

截至民國一一二年及一一一年十二月三十一日，本公司之確定福利義務加權平均存續期間分別為 3 年及 4 年。

凌網科技股份有限公司及子公司合併財務報表附註(續)
(金額除另予註明外，均以新台幣仟元為單位)

下表彙整確定福利計畫認列至損益之成本：

	112 年度	111 年度
當期服務成本	\$47	\$48
淨確定福利負債（資產）之淨利息	(36)	(25)
合 計	\$11	\$23

確定福利義務現值及計畫資產公允價值之調節如下：

	112.12.31	111.12.31	111.01.01
確定福利義務現值	\$2,079	\$2,109	\$2,042
計畫資產之公允價值	(6,478)	(6,377)	(4,191)
淨確定福利資產	\$(4,399)	\$(4,268)	\$(2,149)

淨確定福利負債（資產）之調節：

	確定福利 義務現值	計畫資產 公允價值	淨確定福利 負債（資產）
111.01.01 餘額	\$2,042	\$(4,191)	\$(2,149)
當期服務成本	48	-	48
利息費用（收入）	24	(49)	(25)
小 計	72	(49)	23
經驗調整	(5)	-	(5)
確定福利資產再衡量數	-	(2,137)	(2,137)
小 計	(5)	(2,137)	(2,142)
111.12.31 餘額	2,109	(6,377)	(4,268)
當期服務成本	47	-	47
利息費用（收入）	24	(60)	(36)
小 計	71	(60)	11
經驗調整	(101)	-	(101)
確定福利資產再衡量數	-	(41)	(41)
小 計	(101)	(41)	(142)
112.12.31 餘額	\$2,079	\$(6,478)	\$(4,399)

本公司確定福利計畫所使用之主要假設如下：

	112.12.31	111.12.31
折 現 率	1.13%	1.17%
預期薪資增加率	0.40%	0.40%

凌網科技股份有限公司及子公司合併財務報表附註(續)
(金額除另予註明外，均以新台幣仟元為單位)

每一重大精算假設之敏感度分析：

	112 年度		111 年度	
	確定福利 義務增加	確定福利 義務減少	確定福利 義務增加	確定福利 義務減少
折現率增加 0.5%	\$-	\$35	\$-	\$45
折現率減少 0.5%	35	-	46	-
預期薪資增加 0.5%	35	-	47	-
預期薪資減少 0.5%	-	35	-	46

進行前述敏感度分析時係假設其他假設不變之情況下，單一精算假設（例如：折現率或預期薪資）發生合理可能之變動時，對確定福利義務可能產生之影響進行分析。由於部分精算假設相互有關，實務上甚少僅有單一精算假設發生變動，故此分析有其限制。

本期敏感度分析所使用之方法與假設與前期並無不同。

13. 負債準備—非流動

	除役、復原 及修復成本
112.01.01	\$2,500
因時間經過而增加之折現金額	-
112.12.31	<u>\$2,500</u>
111.12.31	<u>\$2,500</u>

除役、復原及修復成本

此負債準備係承租辦公室於租期屆滿時，本集團依約將辦公室所在地恢復原狀。

14. 權益

(1) 普通股

截至民國一一二年及一一一年十二月三十一日止，本公司額定股本皆為 470,000 仟元，分為 47,000 仟股（含保留備供發行員工認股權憑證可認購之股份 5,000 仟股），每股面額 10 元，分次發行，已發行股本皆為 346,330 仟元，每股票面金額 10 元，皆為 34,633 仟股。每股享有一表決權及收取股利之權利。

凌網科技股份有限公司及子公司合併財務報表附註(續)
(金額除另予註明外，均以新台幣仟元為單位)

(2) 資本公積

	112.12.31	111.12.31
對子公司所有權權益變動	\$3,687	\$3,687
行使歸入權	144	144
合 計	\$3,831	\$3,831

依法令規定，資本公積除填補公司虧損外，不得使用，公司無虧損時，超過票面金額發行股票所得之溢額及受領贈與之所得產生之資本公積，每年得以實收資本之一定比率為限撥充資本，前述資本公積亦得按股東原有股份之比例以現金分配。

(3) 盈餘分派及股利政策

依本公司章程規定，年度決算如有盈餘，依法繳納稅捐，彌補累積虧損後，再提10%為法定盈餘公積，但法定盈餘公積已達本公司實收資本額時，得不再提列，其餘再依法令規定提列或迴轉特別盈餘公積；如尚有餘額，併同累積未分配盈餘，由董事會擬具盈餘分配議案，提請股東會決議分派股東股息紅利。

本公司股利政策，係配合目前及未來之發展計畫、考量投資環境、資金需求及國內外競爭狀況，並兼顧股東利益等因素；分配股東股息紅利時，得以現金或股票方式為之，其中現金股利不低於股利總額之50%。

前項盈餘分配案，如以發放現金股利為之者，授權董事會以三分之二以上董事之出席，及出席董事過半數之決議行之，並報告股東會。

依公司法規定，法定盈餘公積應提撥至其總額已達資本總額為止。法定盈餘公積得彌補虧損。公司無虧損時，得以法定盈餘公積超過實收資本額百分之二十五之部分按股東原有股份之比例發放新股或現金。

本公司於民國一一三年三月十一日之董事會及民國一一二年六月二十八日之股東常會分別決議民國一一二年及一一一年度之盈餘指撥及分配案及每股股利，列示如下：

	盈餘指撥及分配案		每股股利 (元)	
	112 年度	111 年度	112 年度	111 年度
法定盈餘公積	\$11,634 (註1)	\$9,905		
迴轉特別盈餘公積	5,053	(6,817)		
普通股現金股利	103,899	90,046 (註2)	\$3.00	\$2.60

註1：民國一一二年度之法定盈餘公積金額尚待民國一一三年六月十九日召開之股東常會決議通過後始生效。

凌網科技股份有限公司及子公司合併財務報表附註(續)
(金額除另予註明外，均以新台幣仟元為單位)

註2：本公司董事會業經章程授權並於民國一一二年三月六日以特別決議通過民國一一一年度普通股現金股利案。

有關員工酬勞及董事酬勞估列基礎及認列金額之相關資訊請詳附註六.18。

(4) 非控制權益

	112 年度	111 年度
期初餘額	\$10,477	\$9,556
歸屬於非控制權益之本期淨利	3,336	2,293
歸屬於非控制權益之其他綜合損益：		
國外營運機構財務報表換算之兌換差額	(112)	156
收購非控制權益之股份	-	(275)
子公司發放現金股利	(1,357)	(1,275)
子公司減資退回股款	(1,603)	-
其他	-	22
期末餘額	<u>\$10,741</u>	<u>\$10,477</u>

15. 營業收入

	112 年度	111 年度
專案系統銷售收入	\$449,743	\$474,247
維護收入	222,492	201,810
電子書及閱讀器收入	331,451	299,916
營業收入淨額	<u>\$1,003,686</u>	<u>\$975,973</u>

民國一一二年及一一一年度與客戶合約之收入相關資訊如下：

(1) 收入細分

	112 年度	111 年度
提供勞務	\$672,235	\$676,057
商品銷售	331,451	299,916
合計	<u>\$1,003,686</u>	<u>\$975,973</u>
收入認列時點：		
隨時間逐步滿足	\$672,235	\$676,057
於某一時點	331,451	299,916
合計	<u>\$1,003,686</u>	<u>\$975,973</u>

凌網科技股份有限公司及子公司合併財務報表附註(續)
(金額除另予註明外，均以新台幣仟元為單位)

(2) 合約餘額

A. 合約資產－流動

	112.12.31	111.12.31	111.01.01
提供勞務	\$161,101	\$185,811	\$161,720

本集團民國一一二年及一一一年度合約資產餘額重大變動之說明如下：

	112 年度	111 年度
期初餘額本期轉列應收帳款	\$(159,682)	\$(140,451)
完成程度衡量結果變動	134,972	164,542

B. 合約負債－流動

	112.12.31	111.12.31	111.01.01
提供勞務	\$14,343	\$728	\$3,465

本集團民國一一二年及一一一年度合約負債餘額重大變動之說明如下：

	112 年度	111 年度
期初餘額本期轉列收入	\$(341)	\$(3,113)
本期預收款增加(扣除本期發生並轉列收入)	13,956	1,007
匯率變動影響	-	58
喪失控制除列	-	(689)

(3) 分攤至尚未履行之履約義務之交易價格

本集團截至民國一一二年十二月三十一日止，尚未滿足(包括部分未滿足)之履約義務所分攤之交易價格共計 229,164 仟元，預期約 97% 將於民國一一三年度認列收入，其餘則於民國一一四年度認列收入。

本集團截至民國一一一年十二月三十一日止，尚未滿足(包括部分未滿足)之履約義務所分攤之交易價格共計 86,595 仟元，預期約 93% 將於民國一一二年度認列收入，其餘則於民國一一三年度認列收入。

凌網科技股份有限公司及子公司合併財務報表附註(續)
(金額除另予註明外，均以新台幣仟元為單位)

(4) 自取得或履行客戶合約之成本中所認列之資產：無。

16. 預期信用減損損失

	112 年度	111 年度
營業費用－預期信用減損損失		
合約資產	\$8,455	\$-
應收帳款	-	678
合 計	\$8,455	\$678

與信用風險相關資訊請詳附註十二。

本集團之合約資產及應收款項（包含應收票據、應收帳款及應收帳款－關係人）皆採存續期間預期信用損失金額衡量備抵損失，於民國一一二年及一一一年十二月三十一日評估備抵損失金額之相關說明如下：

(1) 合約資產以預期信用損失率衡量備抵損失金額，相關資訊如下：

	112.12.31	111.12.31
總帳面金額	\$170,985	\$187,240
預期信用損失率	50-100%	50-100%
備抵損失	(9,884)	(1,429)
帳面金額	\$161,101	\$185,811

(2) 應收款項考量交易對手信用等級、區域及產業等因素區分群組，並採用準備矩陣衡量備抵損失，相關資訊如下：

112.12.31

	未逾期 (註)	逾期天數		合 計
		1-180 天	181 天以上	
總帳面金額	\$123,369	\$595	\$1,249	\$125,213
損 失 率	-%	30-50%	100%	
存續期間預期信用損失	-	-	(1,111)	(1,111)
帳面金額	\$123,369	\$595	\$138	\$124,102

凌網科技股份有限公司及子公司合併財務報表附註(續)
(金額除另予註明外，均以新台幣仟元為單位)

111.12.31

	未逾期 (註)	逾期天數		合 計
		1-180 天	181 天以上	
總帳面金額	\$162,294	\$-	\$1,928	\$164,222
損 失 率	-%	30-50%	100%	
存續期間預期信用損失	-	-	(1,787)	(1,787)
帳面金額	\$162,294	\$-	\$141	\$162,435

註：本集團之應收票據係皆屬未逾期。

本集團民國一一二年及一一一年度之合約資產及應收款項備抵損失變動資訊如下：

	合約資產	應收帳款
112.01.01	\$1,429	\$1,787
本期發生金額	8,455	-
因無法收回而沖銷	-	(679)
匯率變動影響數	-	3
112.12.31	\$9,884	\$1,111
111.01.01	\$1,429	\$1,111
本期發生金額	-	678
匯率變動影響數	-	(2)
111.12.31	\$1,429	\$1,787

17. 租 賃

(1) 本集團為承租人

本集團承租多項不同之資產，包括不動產（房屋及建築）及運輸設備。各個合約之租賃期間介於1年至6年間。

租賃對本集團財務狀況、財務績效及現金流量之影響說明如下：

A. 資產負債表認列之金額

(a) 使用權資產

使用權資產之帳面金額

凌網科技股份有限公司及子公司合併財務報表附註(續)
(金額除另予註明外，均以新台幣仟元為單位)

	112.12.31	111.12.31
房屋及建築	34,611	\$30,118
運輸設備	-	402
合 計	<u>\$34,611</u>	<u>\$30,520</u>

本集團民國一一二年及一一一年度對使用權資產增添分別為 17,669 仟元及 8,654 仟元。

(a) 租賃負債

	112.12.31	111.12.31
租賃負債	<u>\$34,883</u>	<u>\$30,719</u>
流 動	\$15,690	\$13,019
非 流 動	19,193	17,700

本集團民國一一二年及一一一年度租賃負債之利息費用請詳附註六.19(4)財務成本；民國一一二年及一一一年十二月三十一日租賃負債之到期分析請詳附註十二.5 流動性風險管理。

B. 綜合損益表認列之金額

使用權資產之折舊

	112 年度	111 年度
房屋及建築	\$13,177	\$12,979
運輸設備	401	438
合 計	<u>\$13,578</u>	<u>\$13,417</u>

C. 承租人與租賃活動相關之收益及費損

	112 年度	111 年度
短期租賃之費用	<u>\$1,161</u>	<u>\$1,117</u>

D. 承租人與租賃活動相關之現金流出

本集團於民國一一二年及一一一年度租賃之現金流出總額分別為 15,056 仟元及 14,862 仟元。

凌網科技股份有限公司及子公司合併財務報表附註(續)
(金額除另予註明外，均以新台幣仟元為單位)

E. 其他與租賃活動相關之資訊

租賃延長之選擇權及租賃終止之選擇權

本集團部分之不動產租賃包括租賃延長之選擇權及租賃終止之選擇權。於決定租賃期間時，具有標的資產使用權之不可取消期間，併同可合理確定本集團將行使租賃延長之選擇權所涵蓋之期間，及可合理確定本集團將不行使租賃終止之選擇權所涵蓋之期間。此等選擇權之使用可將管理合約之經營彈性極大化。所具有之大多數租賃延長之選擇權及租賃終止之選擇權僅可由本集團行使。開始日後發生重大事項或情況重大改變(係在承租人控制範圍內且影響本集團是否可合理確定將行使先前於決定租賃期間時所未包含之選擇權，或將不行使先前於決定租賃期間時所包含之選擇權)時，本集團重評估租賃期間。

18. 員工福利、折舊及攤銷費用功能別彙總資訊

功能別 性質別	112 年度			111 年度		
	屬營業成本	屬營業費用	合 計	屬營業成本	屬營業費用	合 計
員工福利費用						
薪資費用	\$228,981	\$194,059	\$423,040	\$224,277	\$181,663	\$405,940
勞健保費用	-	36,882	36,882	36	35,882	35,918
退休金費用	-	19,745	19,745	-	19,681	19,681
其他員工福利費用	-	21,387	21,387	-	17,116	17,116
折舊費用	-	18,503	18,503	-	19,607	19,607
攤銷費用	-	5,417	5,417	-	4,805	4,805

本公司章程規定年度如有獲利，應提撥 1%~20% 為員工酬勞，不高於 5% 為董事酬勞。但尚有累積虧損時，應預先保留彌補數額。前述員工酬勞以股票或現金為之，應由董事會以董事三分之二以上之出席及出席董事過半數同意之決議行之，並報告股東會。有關董事會通過之員工酬勞及董事酬勞相關資訊，請至臺灣證券交易所之「公開資訊觀測站」查詢。

本公司於民國一一二年及一一一年度依當年度之獲利狀況，按比例估列員工酬勞均為 3,500 仟元與董事酬勞金額分別為 3,420 仟元及 2,750 仟元，帳列於營業費用項下。若董事會決議以股票發放員工酬勞，則以董事會決議日前一日收盤價作為配發股票股數之計算基礎，如估列數與董事會決議實際配發金額有差異時，則列為次年度之損益。

凌網科技股份有限公司及子公司合併財務報表附註(續)

(金額除另予註明外，均以新台幣仟元為單位)

本公司於民國一一三年三月十一日董事會決議，以現金發放民國一一二年度之員工酬勞及董事酬勞，金額分別為 3,500 仟元及 3,420 仟元，與民國一一二年度財務報告以費用列帳之金額並無重大差異。

本公司於民國一一二年三月六日董事會決議，以現金發放民國一一一年度之員工酬勞及董事酬勞，金額分別為 3,500 仟元及 2,750 仟元，與民國一一一年度財務報告以費用列帳之金額亦無差異。

19. 營業外收入及支出

(1) 利息收入

	112 年度	111 年度
按攤銷後成本衡量之金融資產	\$2,011	\$575

(2) 其他收入

	112 年度	111 年度
政府補助款收入	\$3,543	\$513
其他	716	3,392
合計	\$4,259	\$3,905

(3) 其他利益及損失

	112 年度	111 年度
淨外幣兌換利益	\$1,811	\$2,458
處分子公司損失	-	(130)
處分採用權益法之投資利益(損失)	2,101	(947)
處分不動產、廠房及設備利益	-	13
其他	(1,548)	(1,172)
合計	\$2,364	\$222

(4) 財務成本

	112 年度	111 年度
銀行借款之利息	\$1,406	\$833
租賃負債之利息	390	457
合計	\$1,796	\$1,290

凌網科技股份有限公司及子公司合併財務報表附註(續)
(金額除另予註明外，均以新台幣仟元為單位)

20. 其他綜合損益組成部分

民國一一二年度其他綜合損益組成部分如下：

	當期 當期產生	當期 重分類	其他 綜合損益	所得稅利益 (費用)	稅後金額
不重分類至損益之項目：					
確定福利計劃之再衡量數	\$142	\$-	\$142	\$-	\$142
透過其他綜合損益按公允價 值衡量之權益工具投資未 實現評價損益	(4,021)	-	(4,021)	-	(4,021)
後續可能重分類至損益之項目：					
國外營運機構財務報表換算 之兌換差額	62	-	62	-	62
採用權益法認列之關聯企業 之其他綜合損益之份額	(320)	-	(320)	-	(320)
合 計	<u>\$ (4,137)</u>	<u>\$-</u>	<u>\$ (4,137)</u>	<u>\$-</u>	<u>\$ (4,137)</u>

民國一一一年度其他綜合損益組成部分如下：

	當期 當期產生	當期 重分類	其他 綜合損益	所得稅利益 (費用)	稅後金額
不重分類至損益之項目：					
確定福利計劃之再衡量數	\$2,142	\$-	\$2,142	\$-	\$2,142
透過其他綜合損益按公允價 值衡量之權益工具投資未 實現評價損益	4,189	-	4,189	-	4,189
後續可能重分類至損益之項目：					
國外營運機構財務報表換算 之兌換差額	2,687	-	2,687	-	2,687
採用權益法認列之關聯企業 之其他綜合損益之份額	(708)	-	(708)	-	(708)
合 計	<u>\$8,310</u>	<u>\$-</u>	<u>\$8,310</u>	<u>\$-</u>	<u>\$8,310</u>

21. 所得稅

所得稅費用主要組成如下：

凌網科技股份有限公司及子公司合併財務報表附註(續)
(金額除另予註明外，均以新台幣仟元為單位)

認列於損益之所得稅

	112 年度	111 年度
當期所得稅費用 (利益)：		
當期應付所得稅	\$27,000	\$16,941
以前年度之當期所得稅於本期之調整	(1,132)	(340)
遞延所得稅費用 (利益)：		
與暫時性差異之原始產生及其迴轉有關	(1,171)	894
所得稅費用	\$24,697	\$17,495

所得稅費用與會計利潤乘以所適用所得稅率之金額調節如下：

	112 年度	111 年度
來自於繼續營業單位之稅前利益	\$144,302	\$116,783
按相關國家所得所適用之國內稅率計算之稅額	\$32,454	\$26,169
免稅收益之所得稅影響數	(3,489)	(2,929)
報稅上不可減除費用之所得稅影響數	70	171
投資抵減抵用數	(4,350)	(5,850)
未分配盈餘加徵營利事業所得稅	300	-
遞延所得稅資產／負債之所得稅影響數	844	274
以前年度之當期所得稅於本年度之調整	(1,132)	(340)
認列於損益之所得稅費用	\$24,697	\$17,495

與下列項目有關之遞延所得稅資產 (負債) 餘額：

民國一一二年度

	期初餘額	認列於 損益	認列於其他 綜合損益	期末餘額
暫時性差異				
未實現兌換損益	\$(400)	\$322	\$-	\$(78)
合約資產—備抵損失	286	1,691	-	1,977
採用權益法之投資	2,078	1,391	-	3,469
應付員工福利	3,018	87	-	3,105
退款負債	990	(990)	-	-
費用攤提財稅差異	-	(1,330)	-	(1,330)
遞延所得稅 (費用) 利益		\$1,171	\$-	
遞延所得稅資產 (負債) 淨額	\$5,972			\$7,143
表達於資產負債表之資訊如下：				
遞延所得稅資產	\$6,372			\$9,159
遞延所得稅負債	\$(400)			\$(2,016)

凌網科技股份有限公司及子公司合併財務報表附註(續)
(金額除另予註明外，均以新台幣仟元為單位)

民國一一一年度

	期初餘額	認列於 損益	認列於其他 綜合損益	期末餘額
暫時性差異				
未實現兌換損益	\$333	\$(733)	\$-	\$(400)
合約資產—備抵損失	286	-	-	286
採用權益法之投資	2,828	(750)	-	2,078
應付員工福利	2,711	307	-	3,018
退款負債	708	282	-	990
遞延所得稅(費用)利益		\$(894)	\$-	
遞延所得稅資產(負債)淨額	\$6,866			\$5,972
表達於資產負債表之資訊如下：				
遞延所得稅資產	\$6,955			\$6,372
遞延所得稅負債	\$(89)			\$(400)

未認列之遞延所得稅資產

截至民國一一二年及一一一年十二月三十一日止，本集團無未認列之遞延所得稅資產。

所得稅申報核定情形

截至民國一一二年十二月三十一日，本集團之所得稅申報核定情形如下：

	所得稅申報核定情形
本公司	核定至民國一一〇年度
凌網全球科技股份有限公司	核定至民國一一〇年度
凌網知識股份有限公司	核定至民國一一〇年度
元華文創股份有限公司	核定至民國一一〇年度
方集出版社股份有限公司	核定至民國一一〇年度
凌網資訊股份有限公司	核定至民國一一〇年度
萬耀科技股份有限公司	核定至民國一一〇年度
北京凌網軟件有限公司	申報至民國一一一年度

凌網科技股份有限公司及子公司合併財務報表附註(續)
(金額除另予註明外，均以新台幣仟元為單位)

22. 每股盈餘

基本每股盈餘金額之計算，係以當期歸屬於母公司普通股持有人之淨利除以當期流通在外之普通股加權平均股數。

稀釋每股盈餘金額之計算，係以當期歸屬於母公司普通股持有人之淨利除以當期流通在外之普通股加權平均股數加上所有具稀釋作用之潛在普通股轉換為普通股時將發行之加權平均普通股股數。

	112 年度	111 年度
(1) 基本每股盈餘		
歸屬於母公司普通股持有人之淨利 (仟元)	\$116,269	\$96,995
基本每股盈餘之普通股加權平均股數 (仟股)	34,633	34,633
基本每股盈餘 (元)	\$3.36	\$2.80
(2) 稀釋每股盈餘		
歸屬於母公司普通股持有人之淨利 (仟元)	\$116,269	\$96,995
基本每股盈餘之普通股加權平均股數 (仟股)	34,633	34,633
稀釋效果：		
員工酬勞 (仟股)	79	107
經調整稀釋效果後之普通股加權平均股數 (仟股)	34,712	34,740
稀釋每股盈餘 (元)	\$3.35	\$2.79

於報導期間後至財務報表通過發布前，並無任何重大改變期末流通在外普通股或潛在普通股股數之其他交易。

23. 喪失對子公司之控制

本公司之子公司凌網全球科技股份有限公司於民國一十一年十月轉讓 HYWEB TECHNOLOGY (THAILAND) CO., LTD. 之 99.99% 股權予本公司，另因 HYWEB TECHNOLOGY (THAILAND) CO., LTD. 於民國一十一年十一月辦理現金增資，本公司未按持股比例認購致持股比例變動為 40%，自此本公司對 HYWEB TECHNOLOGY (THAILAND) CO., LTD. 喪失控制，剩餘持股按權益法處理。

凌網科技股份有限公司及子公司合併財務報表附註(續)
(金額除另予註明外，均以新台幣仟元為單位)

(1) 對喪失控制之子公司資產及負債之帳面金額明細如下：

	111.11.30
資 產	
現金及約當現金	\$3,494
應收帳款淨額	18
其他流動資產	497
其他金融資產－流動	877
不動產、廠房及設備	227
存出保證金	282
小 計	5,395
負 債	
合約負債－流動	(689)
其他應付款	(953)
小 計	(1,642)
淨資產帳面金額	\$3,753

(2) 除列子公司認列之處分損失列式如下：

	111 年度
處分之淨資產帳面金額	\$(3,753)
剩餘持股之公允價值	3,623
處分子公司損失	\$(130)

(3) 除列子公司之現金流量

	111 年度
處分之現金及約當現金	\$(3,494)

七、關係人交易

於財務報導期間內與本集團有交易之關係人如下：

關係人名稱	與本集團之關係
HYWEB MALAYSIA TECHNOLOGY SDN. BHD.	本集團之關聯企業
凌網研科(香港)有限公司	本集團之關聯企業(註)
凌網研科(深圳)信息有限公司	本集團之關聯企業(註)

凌網科技股份有限公司及子公司合併財務報表附註(續)
(金額除另予註明外，均以新台幣仟元為單位)

關係人名稱	與本集團之關係
Hyweb Technology (Thailand) Co., Ltd.	本集團之關聯企業
優佳隆科技股份有限公司	本集團之關聯企業
無限美好金融科技股份有限公司	其他關係人
美好證券股份有限公司	其他關係人
台灣數位出版聯盟	其他關係人
高承億	本集團之主要管理人員

註：凌網全球科技股份有限公司於民國一一二年八月出售所持有之凌網研科（香港）有限公司全部股權，故自該月起非為本集團之關聯企業。

本集團與關係人間之重大交易事項：

(1) 勞務收入

	112 年度	111 年度
本集團之關聯企業	\$9,759	\$11,278
其他關係人	(390)	1,588
合 計	\$9,369	\$12,866

本集團與關係人之勞務收入交易多屬個案，故價格係由雙方議價決定；對關係人之收款條件為本集團出貨並經其確認後，自其通知驗收完成並請款後 30 天至 90 天或視合約規定訂定收款條件，與一般客戶尚無重大差異。

(2) 進 貨

	112 年度	111 年度
本集團之關聯企業	\$2,994	\$1,627

本集團與關係人之交易多屬個案，故價格由雙方議價決定；對關係人之付款期間約為月結 30 天至 45 天，與一般廠商尚無重大差異。

(3) 其他收入

	112 年度	111 年度
台灣數位出版聯盟	\$90	\$635

凌網科技股份有限公司及子公司合併財務報表附註(續)
(金額除另予註明外，均以新台幣仟元為單位)

(4) 營業費用

	112 年度	111 年度
其他關係人	\$350	\$250

(5) 合約資產－關係人

	112.12.31	111.12.31
本集團之關聯企業	\$6,327	\$-
其他關係人	-	530
合 計	\$6,327	\$530

(6) 應收帳款－關係人

	112.12.31	111.12.31
HYWEB MALAYSIA TECHNOLOGY SDN. BHD.	\$1,440	\$729
其他關係人	147	-
凌網研科(香港)有限公司	-	780
減：備抵損失	-	-
淨 額	\$1,587	\$1,509

(7) 應付帳款－關係人

	112.12.31	111.12.31
優佳隆股份有限公司	\$818	\$482

(8) 取得無形資產

	取得價款	
	112 年度	111 年度
優佳隆科技股份有限公司	\$-	\$2,100

凌網科技股份有限公司及子公司合併財務報表附註(續)
(金額除另予註明外，均以新台幣仟元為單位)

(9) 租 賃

使用權資產

	112.12.31	111.12.31
本集團之主要管理人員	\$1,040	\$1,561

租賃負債

	112.12.31	111.12.31
本集團之主要管理人員	\$1,065	\$1,586

利息費用

	112 年度	111 年度
本集團之主要管理人員	\$19	\$27

本集團向關係人承租辦公室，租約內容係由租賃雙方協議決定，按月支付租金。

(10) 本集團主要管理人員之獎酬

	112 年度	111 年度
短期員工福利	\$13,653	\$13,755
退職後福利	691	690
合 計	\$14,344	\$14,445

八、質押之資產

	帳面金額			
	112.12.31	111.12.31		
土 地	\$20,690	\$20,690	合作金庫商業銀行	長期借款擔保
房屋及建築	45,376	46,525	合作金庫商業銀行	長期借款擔保
其他金融資產	5,000	-	永豐商業銀行	履約保證金
其他金融資產	3,992	-	合作金庫商業銀行	履約保證金
合 計	\$75,058	\$67,215		

凌網科技股份有限公司及子公司合併財務報表附註(續)
(金額除另予註明外，均以新台幣仟元為單位)

九、重大或有負債及未認列之合約承諾

1. 本公司與大同股份有限公司及神通電腦股份有限公司於民國九十九年共同投標內政部移民署「陸客來台線上申請平台及入出國通關查驗系統委外建置」採購案，於民國一一二年五月收受內政部移民署來函主張有修法前採購法第 31 條第 2 項第 8 款情形，請本公司繳回已發還之押標金 8,740 仟元，本公司已提出異議，對於異議之結果不服，爰向行政院公共工程委員會（以下簡稱公程會）提出申訴，公程會於民國一十三年二月駁回申訴，本公司將委請律師提起行政訴訟。本公司經評估前述事件對於財務及業務尚無重大影響。
2. 截至民國一一二年十二月三十一日止，本集團為履行勞務合約而委由金融機構開立保證書之金額合計為 53,950 仟元。

十、重大之災害損失

無此事項。

十一、重大之期後事項

無此事項。

十二、其 他

1. 金融工具之種類

	112.12.31	111.12.31
<u>金融資產</u>		
透過其他綜合損益按公允價值衡量之金融資產	\$14,322	\$18,343
按攤銷後成本衡量之金融資產（註）	502,449	452,398
合 計	\$516,771	\$470,741
<u>金融負債</u>		
攤銷後成本衡量之金融負債		
短期借款	\$-	\$30,000
應付款項	250,755	235,212
長期借款（含一年內到期部分）	30,905	33,837
租賃負債	34,883	30,719
存入保證金	371	371
合 計	\$316,914	\$330,139

凌網科技股份有限公司及子公司合併財務報表附註(續)
(金額除另予註明外，均以新台幣仟元為單位)

註：包括現金及約當現金（不含庫存現金）、應收票據、應收帳款（含關係人）、其他應收款、其他金融資產及存出保證金。

2. 財務風險管理目的與政策

本集團財務風險管理目標主要為管理營運活動相關之市場風險、信用風險及流動性風險，本集團依集團之政策及風險偏好，進行前述風險之辨認、衡量及管理。

本集團對於前述財務風險管理已依相關規範建立適當之政策、程序及內部控制，重要財務活動須經董事會及審計委員會依相關規範及內部控制制度進行覆核。於財務管理活動執行期間，本集團須確實遵循所訂定之財務風險管理之相關規定。

3. 市場風險

本集團之市場風險係金融工具因市場價格變動，導致其公允價值或現金流量波動之風險，市場風險主要包括匯率風險、利率風險及其他價格風險（例如權益工具）。

實務上極少發生單一風險變數單獨變動之情況，且各風險變數之變動通常具關聯性，惟以下各風險之敏感度分析並未考慮相關風險變數之交互影響。

匯率風險

本集團匯率風險主要與營業活動（收入或費用所使用之貨幣與本集團功能性貨幣不同時）及國外營運機構淨投資有關。

本集團之應收外幣款項與應付外幣款項之部分幣別相同，此時，部位相當部分會產生自然避險效果；另國外營運機構淨投資係屬策略投資，因此，本集團未對此進行避險。

本集團匯率風險之敏感度分析主要針對財務報導期間結束日之主要外幣貨幣性項目，其相關之外幣升值/貶值對本集團損益之影響。本集團之匯率風險主要受美金、港幣及人民幣匯率波動影響，敏感度分析資訊如下：

當新台幣對美金升值/貶值 10%時，對本集團於民國一一二年及一一一年度之損益將分別減少/增加 5,955 仟元及 2,956 仟元。

當新台幣對港幣升值/貶值 10%時，對本集團於民國一一二年及一一一年度之損益將分別減少/增加 2,111 仟元及 2,020 仟元，對本集團於民國一一二年及一一一年度之權益將分別減少/增加 0 仟元及 973 仟元。

當新台幣對人民幣升值/貶值 10%時，對本集團於民國一一二年及一一一年度之損益將分別減少/增加 139 仟元及 1,819 仟元。

凌網科技股份有限公司及子公司合併財務報表附註(續)
(金額除另予註明外，均以新台幣仟元為單位)

利率風險

利率風險係因市場利率之變動而導致金融工具之公允價值或未來現金流量波動之風險，本集團之利率風險主要係來自於浮動利率借款。

有關利率風險之敏感度分析主要針對財務報導期間結束日之浮動利率借款，並假設持有一個會計年度，當利率上升/下降十個基本點，對本集團於民國一一二年及一一一年度之損益將分別減少/增加 31 仟元及 64 仟元。

權益價格風險

本集團持有國內未上市櫃之股票，此等權益證券之價格會因該等投資標的未來價值之不確定性而受影響。本集團對單一及整體之權益證券投資設定限額，以管理權益證券之價格風險。權益證券之投資組合資訊需定期提供予本集團之管理階層，董事會則須對重大權益證券投資決策進行複核及核准，有關權益價格風險之敏感度分析請詳附註十二.8。

4. 信用風險管理

信用風險係指交易對手無法履行合約所載之義務，並導致財務損失之風險。本集團之信用風險主要來自於營業活動（主要為合約資產、應收帳款及票據）及財務活動（銀行存款及各種金融工具）所產生。

本集團各單位係依循信用風險之政策、程序及控制以管理信用風險。所有交易對手之信用風險評估係綜合考量該交易對手之財務狀況、信評機構之評等、以往之歷史交易經驗、目前經濟環境以及本集團內部評等標準等因素。本集團亦於適當時機使用某些信用增強工具（例如預收貨款），以降低特定交易對手之信用風險。

本集團截至民國一一二年及一一一年十二月三十一日止，前十大客戶應收款項占本集團應收款項總額百分比分別為 26%及 32%，其餘應收款項之信用集中風險相對並不重大。

本集團之財務部依照集團政策管理銀行存款、固定收益證券及其他金融工具之信用風險。由於本集團之交易對象係由內部之控管程序決定，屬信用良好之銀行及具有投資等級之金融機構、公司組織及政府機關，無重大之履約疑慮，故無重大之信用風險。

本集團採用國際財務報導準則第 9 號規定評估預期信用損失，將合約資產及應收款項以存續期間預期信用損失衡量備抵損失。減損評估方法及相關指標請詳附註六.16。

凌網科技股份有限公司及子公司合併財務報表附註(續)
(金額除另予註明外，均以新台幣仟元為單位)

另本集團於評估無法合理預期將收回金融資產（例如發行人或債務人之重大財務困難，或已破產），則予以沖銷。

5. 流動性風險管理

下表係彙總本集團金融負債之合約所載付款之到期情形，依據最早可能被要求還款之日期並以其未折現現金流量編製，所列金額亦包括約定之利息。以浮動利率支付之利息現金流量，其未折現之利息金額係依據報導期間結束日殖利率曲線推導而得。

	短於一年	二至三年	四至五年	五年以上	合 計
<u>112.12.31</u>					
應付款項	\$250,755	\$-	\$-	\$-	\$250,755
長期借款	3,575	7,151	7,151	16,089	33,966
租賃負債	16,152	10,385	7,424	2,133	36,094
存入保證金	-	371	-	-	371
<u>111.12.31</u>					
短期借款	\$30,024	\$-	\$-	\$-	\$30,024
應付款項	235,212	-	-	-	235,212
長期借款	3,484	6,967	6,967	19,160	36,578
租賃負債	13,349	15,182	2,755	-	31,286
存入保證金	-	371	-	-	371

6. 來自籌資活動之負債之調節

民國一一二年度之負債之調節資訊：

	短期借款	長期借款 (含一年到期)	租賃負債	存入 保證金	來自籌資活動 之負債總額
112.01.01	\$30,000	\$33,837	\$30,719	\$371	\$94,927
現金流量	(30,000)	(2,932)	(13,505)	-	(46,437)
非現金之變動					
取得使用權資產	-	-	17,669	-	17,669
112.12.31	\$-	\$30,905	\$34,883	\$371	\$66,159

凌網科技股份有限公司及子公司合併財務報表附註(續)
(金額除另予註明外，均以新台幣仟元為單位)

民國一一一年度之負債之調節資訊：

	長期借款		租賃負債	存入	來自籌資活動 之負債總額
	短期借款	(含一年到期)		保證金	
111.01.01	\$-	\$36,784	\$35,864	\$251	\$72,899
現金流量	30,000	(2,947)	(13,288)	120	13,885
非現金之變動					
取得使用權資產	-	-	8,654	-	8,654
租賃修改	-	-	(529)	-	(529)
匯率變動	-	-	18	-	18
111.12.31	\$30,000	\$33,837	\$30,719	\$371	\$94,927

7. 金融工具之公允價值

(1) 公允價值所採用之評價技術及假設

公允價值係指於衡量日，市場參與者間在有秩序之交易中出售資產所能收取或移轉負債所需支付之價格。本集團衡量或揭露金融資產及金融負債公允價值所使用之方法及假設如下：

- A. 現金及約當現金、應收款項、其他金融資產及應付款項之帳面金額為公允價值之合理近似值，主要係因此類工具之到期期間短。
- B. 無活絡市場交易之權益工具（包括未公開發行股票）採市場法估計公允價值，係以相同或可比公司權益工具之市場交易所產生之價格及其他攸關資訊推估公允價值。
- C. 無活絡市場報價之債務類工具投資、銀行借款及其他非流動負債，公允價值係以交易對手報價或評價技術決定，評價技術係以現金流量折現分析為基礎決定，其利率及折現率等假設主要係參考類似工具相關資訊。

(2) 以攤銷後成本衡量金融工具之公允價值

本集團以攤銷後成本衡量之金融工具其帳面金額均為公允價值之合理近似值。

(3) 金融工具公允價值層級相關資訊

本集團金融工具公允價值層級資訊請詳附註十二.8。

凌網科技股份有限公司及子公司合併財務報表附註(續)
(金額除另予註明外，均以新台幣仟元為單位)

8. 公允價值層級

(1) 公允價值層級定義

以公允價值衡量或揭露之所有資產及負債，係按對整體公允價值衡量具重要性之最低等級輸入值，歸類其所屬公允價值層級。各等級輸入值如下：

第一等級：於衡量日可取得之相同資產或負債於活絡市場之報價（未經調整）。

第二等級：資產或負債直接或間接之可觀察輸入值，但包括於第一等級之報價者除外。

第三等級：資產或負債之不可觀察輸入值。

對以重複性基礎認列於財務報表之資產及負債，於每一報導期間結束日重評估其分類，以決定是否發生公允價值層級之各等級間之移轉。

(2) 公允價值衡量之層級資訊

本集團未有非重複性按公允價值衡量之資產，重複性按公允價值衡量之資產及負債之公允價值層級資訊列示如下：

民國一一二年十二月三十一日：

	第一等級	第二等級	第三等級	合計
<u>以公允價值衡量之資產：</u>				
透過其他綜合損益按公允				
價值衡量之金融資產				
權益工具	\$-	\$-	\$14,322	\$14,322

民國一一一年十二月三十一日：

	第一等級	第二等級	第三等級	合計
<u>以公允價值衡量之資產：</u>				
透過其他綜合損益按公允				
價值衡量之金融資產				
權益工具	\$-	\$-	\$18,343	\$18,343

凌網科技股份有限公司及子公司合併財務報表附註(續)
(金額除另予註明外，均以新台幣仟元為單位)

公允價值層級第一等級與第二等級間之移轉

於民國一一二年及一一一年度，本集團重複性公允價值衡量之資產及負債，並無公允價值層級第一等級與第二等級間之移轉。

重複性公允價值層級第三等級之變動明細

本集團重複性衡量公允價值之資產及負債屬公允價值層級第三等級者，期初至期末餘額之調節列示如下：

	資 產
	透過其他綜合損益 按公允價值衡量
112.01.01	\$18,343
當期認列總利益（損失）：	
認列於其他綜合損益（列報於「透過其他綜合損益按 公允價值衡量之權益工具投資未實現評價損益」）	(4,021)
112.12.31	\$14,322
	資 產
	透過其他綜合損益 按公允價值衡量
111.01.01	\$14,154
當期認列總利益（損失）：	
認列於其他綜合損益（列報於「透過其他綜合損益按 公允價值衡量之權益工具投資未實現評價損益」）	4,189
111.12.31	\$18,343

公允價值層級第三等級之重大不可觀察輸入值資訊

本集團公允價值層級第三等級之重複性公允價值衡量之資產，用於公允價值衡量之重大不可觀察輸入值如下表所列示：

凌網科技股份有限公司及子公司合併財務報表附註(續)
(金額除另予註明外，均以新台幣仟元為單位)

民國一十二年十二月三十一日：

	評價技術	重大不可觀察輸入值	量化資訊	輸入值與公允價值關係	輸入值與公允價值關係之敏感度分析價值關係
金融資產： 透過其他綜合 損益按公允 價值衡量之 金融資產 股 票	市場法	缺乏市場流通性折價	30%	缺乏流通性之程度越高，公允價值估計數越低	當缺乏流通性折價之百分比上升(下降)10%，對本集團權益將減少/增加 2,043 仟元

民國一十一年十二月三十一日：

	評價技術	重大不可觀察輸入值	量化資訊	輸入值與公允價值關係	輸入值與公允價值關係之敏感度分析價值關係
金融資產： 透過其他綜合 損益按公允 價值衡量之 金融資產 股 票	市場法	缺乏市場流通性折價	30%	缺乏流通性之程度越高，公允價值估計數越低	當缺乏流通性折價之百分比上升(下降)10%，對本集團權益將減少/增加 2,619 仟元

第三等級公允價值衡量之評價流程

本集團由財務部門負責進行公允價值驗證，藉獨立來源資料使評價結果貼近市場狀態、確認資料來源係獨立、可靠、與其他資源一致以及代表可執行價格，並於每一報導日依據公司會計政策須作重衡量或重評估之資產及負債之價值變動進行分析，以確保評價結果係屬合理。

凌網科技股份有限公司及子公司合併財務報表附註(續)
(金額除另予註明外，均以新台幣仟元為單位)

9. 具重大影響之外幣金融資產及負債資訊

本集團具重大影響之外幣金融資產及負債資訊如下：

	112.12.31			111.12.31		
	外幣 (仟元)	匯率	新臺幣 (仟元)	外幣 (仟元)	匯率	新臺幣 (仟元)
<u>金融資產</u>						
貨幣性項目：						
美金	\$1,940	30.71	\$59,576	\$964	30.70	\$29,600
港幣	8,390	3.934	33,006	6,913	3.941	27,245
人民幣	321	4.329	1,388	4,197	4.409	18,505
非貨幣性項目：						
港幣	-	3.934	-	2,468	3.941	9,726
泰銖	3,296	0.899	2,963	3,617	0.891	3,223
馬幣	279	6.424	1,795	350	6.689	2,344
<u>金融負債</u>						
貨幣性項目：						
美金	1	30.71	28	1	30.70	41
港幣	3,025	3.934	11,900	1,788	3.941	7,045
人民幣	-	4.329	-	71	4.409	313

上述資訊係以外幣帳面金額（已換算至功能性貨幣）為基礎揭露。

由於本集團之集團個體功能性貨幣種類繁多，故未按各重大影響之外幣幣別揭露貨幣性金融資產及金融負債之兌換損益資訊。本集團於民國一一二年及一一一年度之外幣兌換利益分別為 1,811 仟元及 2,458 仟元。

10. 資本管理

本集團資本管理之最主要目標，係確認維持健全之信用評等及良好之資本比率，以支持企業營運及股東權益之極大化。本集團依經濟情況以管理並調整資本結構，可能藉由調整股利支付、返還資本或發行新股以達成維持及調整資本結構之目的。

凌網科技股份有限公司及子公司合併財務報表附註(續)
(金額除另予註明外，均以新台幣仟元為單位)

十三、附註揭露事項

1. 重大交易事項相關資訊

- (1) 資金貸與他人：詳附表一。
- (2) 為他人背書保證：詳附表二。
- (3) 期末持有有價證券情形：詳附表三。
- (4) 累積買進或賣出同一有價證券之金額達新台幣三億元或實收資本額百分之二十以上者：無此事項。
- (5) 取得不動產之金額達新台幣三億元或實收資本額百分之二十以上者：無此事項。
- (6) 處分不動產之金額達新台幣三億元或實收資本額百分之二十以上者：無此事項。
- (7) 與關係人進、銷貨之交易金額達新台幣一億元或實收資本額百分之二十以上者：無此事項。
- (8) 應收關係人款項達新台幣一億元或實收資本額百分之二十以上者：無此事項。
- (9) 從事衍生工具交易：無此事項。
- (10) 其他：母子公司間及各子公司間之業務關係及重要交易往來情形及金額：詳附表四。

2. 轉投資事業相關資訊

對非屬大陸地區之被投資公司直接或間接具有重大影響、控制或合資控制者時，其被投資公司之相關資訊：詳附表五。

3. 大陸投資資訊

- (1) 對大陸被投資公司直接或間接具重大影響、控制或合資控制者，應揭露大陸被投資公司名稱、主要營業項目、實收資本額、投資方式、資金匯出入情形、持股比例、本期損益及認列之投資損益、期末投資帳面價值、已匯回投資損益及赴大陸地區投資限額：詳附表六。
- (2) 與大陸被投資公司間直接或間接發生之重大交易事項：

北京凌網軟件有限公司與凌網研科(深圳)信息有限公司進貨金額 549 仟元為進貨淨額之 100% (註)。

凌網科技股份有限公司及子公司合併財務報表附註(續)
(金額除另予註明外，均以新台幣仟元為單位)

註：上列比率係以北京凌網軟件有限公司個體財務報表計算之。

4. 主要股東資訊

發行人股權比例達百分之五以上之股東名稱、持股數額及比例：詳附表七。

十四、部門資訊

1. 一般資訊

本集團之營業收入均來自於銷售知識與內容管理、電子商務及消費金融相關軟體技術及服務，本集團營運決策者係複核公司整體營運結果，以制定公司資源分配之決策，並評估公司整體之績效，故為單一營運部門。

2. 地區別資訊

(1) 來自外部客戶收入：

	112 年度	111 年度
台 灣	\$905,799	\$881,682
其他國家	97,887	94,291
合 計	\$1,003,686	\$975,973

收入以客戶所在國家為基礎歸類。

(2) 非流動資產：

	112.12.31	111.12.31
台 灣	\$133,222	\$128,415
其他國家	39	19
合 計	\$133,261	\$128,434

3. 重要客戶資訊

來自外部客戶之收入總額占合併收入總額 10% 以上之重要客戶。

	112 年度	111 年度
A 客 戶	\$113,357	(註)

註：收入金額未達合併收入總額之百分之十。

凌網科技股份有限公司及子公司合併財務報表附註（續）
（金額除另予註明外，均以新台幣仟元為單位）

附表一、資金貸與他人：

單位：新台幣仟元

編號 (註一)	貸出資金 之公司	貸與 對象	往來 項目 (註二)	是否為 關係人	本期 最高 餘額 (註三)	期末 餘額	實際 動支 金額	利率 區間	資金 貸與 性質	業務 往來 金額	有短期融 通資金必 要之原因	提列備抵 呆帳金額	擔保品		對個別對 象資金貸 與限額	資金 貸與 總限額
													名稱	價值		
0	本公司	凌網 資訊 股份 有限 公司	其他應收款 —關係人	是	\$40,000	\$40,000	\$-	1.75%	短期 融通	\$-	營運 週轉	\$-	無	\$-	\$52,518	\$210,074
0	本公司	凌網 知識 股份 有限 公司	其他應收款 —關係人	是	40,000	40,000	-	1.75%	短期 融通	-	營運 週轉	-	無	-	52,518	210,074

註一：母公司及子公司相互間之業務往來資訊分別編號如下：

1. 母公司填0。
2. 子公司依公司別由阿拉伯數字1開始依序編號。

註二：帳列之應收關係企業款項、應收關係人款項、股東往來、預付款、暫付款...等項目，如屬資金貸與性質者均須填入此欄位。

註三：當年度資金貸與他人之最高餘額。

註四：本公司「資金貸與他人作業程序」規定：資金貸與有短期融通資金必要之直接及間接持有表決權之股份超過50%以上之子公司，該貸與總金額以不超過本公司淨值之40%為限；個別貸與金額以不超過本公司淨值之10%為限。

凌網科技股份有限公司及子公司合併財務報表附註（續）
（金額除另予註明外，均以新台幣仟元為單位）

附表二、為他人背書保證：

編號 (註一)	背書保證者 公司名稱	被背書保證對象		對單一企業 背書保證 限額 (註三)	本期最高 背書保證 餘額	期末背書保 證餘額	實際動支 金額	以財產 擔保之 背書 保證金額	累計背書 保證金額佔 最近期財務報表 淨值之比率	背書保證 高限額 (註三)	屬母公司 對子公司 背書保證	屬子公司 對母公司 背書保證	屬對大陸 地區 背書保證
		公司 名稱	關係 (註二)										
0	本公司	凌網資訊 股份有限公司	2	\$262,592	\$100,000	\$100,000	\$-	\$-	19.04%	\$525,184	Y	N	N
0	本公司	凌網知識 股份有限公司	2	262,592	50,000	50,000	-	-	9.52%	525,184	Y	N	N

註一：編號欄之填寫方法如下：

1. 發行人填 0
2. 被投資公司按公司別由阿拉伯數字 1 開始依序編號。

註二：背書保證者與被背書保證對象之關係有下列七種，標示種類即可：

1. 有業務關係之公司。
2. 直接持有普通股股權超過百分之五十之子公司。
3. 母公司與子公司持有普通股股權合併計算超過百分之五十之被投資公司。
4. 對公司直接或經由子公司間接持有普通股股權超過百分之五十之母公司。
5. 基於承攬工程需要之同業間依合約規定互保之公司。
6. 因共同投資關係由各出資股東依其持股比率對其背書保證之公司。
7. 同業間依消費者保護法規範從事預售屋銷售合約之履約保證連帶擔保。

註三：本公司對他人背書或提供保證之個別對象限額，以不超過本公司淨值 50% 為限，本公司及子公司整體對他人背書或提供保證之總額，以不超過本公司淨值 100% 為限。

凌網科技股份有限公司及子公司合併財務報表附註（續）
 （金額除另予註明外，均以新台幣仟元為單位）

附表三、期末持有有價證券情形（不包含投資子公司、關聯企業及合資控制部分）：

單位：新台幣仟元

持有公司	有價證券種類及名稱	與有價證券 發行人之關係	帳列科目	期末				
				股數	帳面 金額	持股 比例	公允 價值	備註
本公司	群傳媒股份有限公司	-	透過其他綜合損益 按公允價值衡量之 金融資產－非流動	1,050,000 股	\$14,322	5.18%	\$14,322	-

凌網科技股份有限公司及子公司合併財務報表附註（續）
（金額除另予註明外，均以新台幣仟元為單位）

附表四、母子公司間及各子公司間之業務關係及重要交易往來情形及金額：

單位：新台幣仟元

編號 (註一)	交易人名稱	交易往來對象	與交易人 之關係 (註二)	交易往來情形			
				科目	金額	交易條件	占合併總營收或 總資產之比率 (註三)
0	本公司	凌網全球科技股份有限公司	1	營業收入	\$12,101	依合約而定	1.21%
				其他收入	7,580	依合約而定	0.76%
				營業成本	13,408	依合約而定	1.34%
				合約資產	7,348	依合約而定	0.82%
				應收帳款－關係人	2,906	依合約而定	0.32%
				其他應收款－關係人	7,276	依合約而定	0.81%
				應付帳款－關係人	15,633	依合約而定	1.74%
		凌網知識股份有限公司	1	營業成本	4,357	依合約而定	0.43%
		萬耀科技股份有限公司	1	營業收入	209	依合約而定	0.02%
				營業成本	53,144	依合約而定	5.29%
				應收帳款－關係人	57	依合約而定	0.01%
				預付貨款	6,230	依合約而定	0.69%
				應付帳款－關係人	676	依合約而定	0.08%
		凌網知識(香港)有限公司	1	營業收入	20,004	依合約而定	1.99%
				應收帳款－關係人	2,176	依合約而定	0.24%
		元華文創股份有限公司	1	營業收入	614	依合約而定	0.06%
				營業成本	1,098	依合約而定	0.11%
				應付帳款－關係人	935	依合約而定	0.10%

凌網科技股份有限公司及子公司合併財務報表附註（續）
（金額除另予註明外，均以新台幣仟元為單位）

編號 (註一)	交易人名稱	交易往來對象	與交易人 之關係 (註二)	交易往來情形			
				科目	金額	交易條件	占合併總營收或 總資產之比率 (註三)
0	本公司	方集出版社股份有限公司	1	營業收入	\$44	依合約而定	0.00%
				營業成本	206	依合約而定	0.02%
		凌網資訊股份有限公司	1	利息收入	1	依合約而定	0.00%
1	元華文創股份有限公司	方集出版社股份有限公司	3	營業收入	650	依合約而定	0.06%
				應收帳款—關係人	683	依合約而定	0.08%

註一：母公司及子公司相互間之業務往來資訊分別編號如下：

1. 母公司填 0。
2. 子公司依公司別由阿拉伯數字 1 開始依序編號。

註二：與交易人之關係有以下三種：

1. 母公司對子公司。
2. 子公司對母公司。
3. 子公司對子公司。

註三：交易往來金額占合併總營收或總資產比率之計算，若屬資產負債科目者，以期末餘額占合併總資產之方式計算；若屬損益科目者，以期中累積金額占合併總營收之方式計算。

凌網科技股份有限公司及子公司合併財務報表附註（續）
（金額除另予註明外，均以新台幣仟元為單位）

附表五、被投資公司名稱、所在地區...等相關資訊（不包含大陸被投資公司）：

單位：新台幣仟元

投資公司名稱	被投資公司名稱	所在地區	主要營業項目	原始投資額		112年12月31日			被投資公司本期（損）益	本期認列之投資（損）益
				本期期末	去年年底	股數	比率	帳面金額		
本公司	萬耀科技股份有限公司（註2）	台北市	軟體程式之研究、開發、銷售	\$6,000	\$16,000	600,000股	100.00%	\$7,233	\$1,550	\$1,440
	凌網全球科技股份有限公司（註3）	新竹縣	軟體程式之研究、開發、銷售	45,163	60,060	4,514,284股	90.29%	76,637	17,371	15,683
	凌網知識股份有限公司（註4）	台北市	軟體程式之研究、開發、銷售	50,000	13,000	5,000,000股	100.00%	50,787	516	516
	凌網資訊股份有限公司（註5）	新竹縣	軟體程式之研究、開發、銷售	10,000	500	1,000,000股	100.00%	9,764	(16)	(16)
	優佳隆科技股份有限公司	台北市	軟體程式之研究、開發、銷售	1,100	1,100	110,000股	28.21%	1,252	1,124	422
	HYWEB TECHNOLOGY (THAILAND) CO., LTD.	泰國	軟體程式之研究、開發、銷售	1,919	1,919	40,000股	40.00%	2,963	(720)	(288)
凌網全球科技股份有限公司	凌網研科（香港）有限公司（註6）	香港	軟體程式之研究、開發、銷售	-	11,369	-	-%	-	(1,876)	(817)
	HYWEB MALAYSIA TECHNOLOGY SDN. BHD.	馬來西亞	軟體程式之研究、開發、銷售	6,754	6,754	886,828股	20.59%	1,795	(2,192)	(451)
凌網知識股份有限公司	元華文創股份有限公司	新竹縣	一般出版業	9,204	9,204	814,901股	99.99%	6,999	(597)	(597)
	凌網知識（香港）有限公司	香港	一般出版業	20	20	5,500股	55.00%	3,049	3,664	2,015
元華文創股份有限公司	方集出版社股份有限公司	新竹縣	一般出版業	2,000	2,000	200,000股	100.00%	2,192	109	109

註1：本表相關數字係以新台幣列示，涉及外幣者，以財務報告日之匯率換算為新台幣。

註2：萬耀科技股份有限公司於民國一一二年九月辦理減資 1,000,000 股，退回股款 10,000 仟元。

註3：凌網全球科技股份有限公司於民國一一二年十月辦理減資 1,489,716 股，退回股款 14,897 仟元。

註4：凌網知識股份有限公司於民國一一二年十月辦理現金增資發行新股 3,700,000 股，本公司支付價款 37,000 仟元。

註5：凌網資訊股份有限公司於民國一一二年十月辦理現金增資發行新股 950,000 股，本公司支付價款 9,500 仟元。

註6：凌網全球科技股份有限公司於民國一一二年八月出售所持有之凌網研科（香港）有限公司全部股權。

凌網科技股份有限公司及子公司合併財務報表附註（續）
（金額除另予註明外，均以新台幣仟元為單位）

附表六、大陸投資情況

單位：新台幣仟元/美金元人民幣元

大陸被投資公司名稱	主要營業項目	實收資本額	投資方式 (註一)	本期期初自台灣匯出累積投資金額	本期匯出或收回投資金額		本期期末自台灣匯出累積投資金額	被投資公司本期損益	本公司直接或間接投資之持股比例	本期認列投資損益 (註二)	期末投資帳面價值	截至本期止已匯回投資收益
					匯出	收回						
北京凌網軟件有限公司	開發、生產計算機軟、硬件及外國設備；提供自產產品的技術開發、技術諮詢、技術服務；銷售自產產品	\$34,632 (RMB8,000,000)	(一)	\$50,721 (US\$1,651,622.15)	\$-	\$-	\$50,721 (US\$1,651,622.15)	\$(11,494)	100%	\$(11,494)	\$8,058	\$-
凌網研科(深圳)信息有限公司	軟體程式之研究、開發、銷售	\$4,329 (RMB1,000,000)	(二) 透過凌網研科(香港)有限公司再投資大陸	\$1,279 (US\$41,645.16)	\$-	\$(1,279) US\$41,645.16	\$-	\$4,946	-%	\$1,780	\$-	\$-

凌網科技股份有限公司及子公司合併財務報表附註（續）
 （金額除另予註明外，均以新台幣仟元為單位）

本期期末累計自台灣匯出赴大陸地區投資金額	經濟部投審會核准投資金額	依經濟部投審會規定赴大陸地區投資限額
\$50,721 US\$1,651,622.15（註四）	\$51,470 US\$1,676,000.00（註四）	\$315,110

註一：投資方式區分為下列三種：

- （一）直接赴大陸地區從事投資。
- （二）透過第三地區公司再投資大陸（請註明該第三地區之投資公司）。
- （三）其他方式。

註二：本公司採用權益法認列投資損益係依該等被投資公司同期間經會計師查核簽證之財務報表評價而得。

註三：本表相關數字係以新台幣列示，涉及外幣者，以財務報告日之匯率換算為新台幣。

註四：含國內受讓股份金額約美金 36,000 元。

凌網科技股份有限公司及子公司合併財務報表附註（續）
（金額除另予註明外，均以新台幣仟元為單位）

附表七、主要股東資訊

單位：股

股份	持有股數	持股比例（%）
主要股東名稱		
德商德意志銀行台北分行受託保管亞洲價值基金投資專戶	6,500,000	18.76%
智能創新股份有限公司	4,432,000	12.79%
美好證券股份有限公司	3,159,000	9.12%
曹餘祥	3,000,000	8.66%
賴洋助	2,582,122	7.45%
立熠投資股份有限公司	1,770,000	5.11%

說明：若公司係向集保公司申請取得本表資訊者，得於本表附註說明以下事項：

- (1) 本表主要股東資訊係由集保公司以每季底最後一個營業日，計算股東持有公司已完成無實體登錄交付（含庫藏股）之普通股及特別股合計達百分之五以上資料。至於公司財務報告所記載股本與公司實際已完成無實體登錄交付股數，可能因編製計算基礎不同或有差異。
- (2) 上開資料如屬股東將持股交付信託，係以受託人開立信託專戶之委託人個別分戶揭示。至於股東依據證券交易法令辦理持股超過百分之十之內部人股權申報，其持股包括本人持股加計其交付信託且對信託財產具有運用決定權股份等，有關內部人股權申報資料請參閱公開資訊觀測站。

社團法人台灣省會計師公會會員印鑑證明書

會員姓名：(1) 邱婉茹
 台省財證字第 1130041 號

(2) 郭紹彬
 事務所名稱：安永聯合會計師事務所

事務所地址：台北市基隆路一段三三三號九樓



事務所電話：(02)2757-8888
 事務所統一編號：04111302

會員證書字號：(1) 台省會證字第 四四〇二 號
 委託人統一編號：16541333
 (2) 台省會證字第 二五六七 號

印鑑證明書用途：辦理 凌網科技股份有限公司

一一二 年度 (自民國 一一二 年 一 月 一 日至

一一二 年 十二 月 三十一 日) 財務報表之查核

簽名式 (一)	邱婉茹	存會印鑑 (一)	
簽名式 (二)	郭紹彬	存會印鑑 (二)	



理事長：



核對人：



中 華 民 國 一 一 二 年 一 月 一 日



台
省
會
員
印
鑑
明
書

凌網科技股份有限公司

附件十六 113年第二季合併財務報告暨會計師核閱報告。

上櫃證券代號：5212

凌網科技股份有限公司及子公司
合併財務報表暨會計師核閱報告
民國一一三年上半年度
及民國一一二年上半年度

公司地址：新竹縣竹北市台元一街 8 號 5 樓之 6
公司電話：(03)560-1296

合併財務報表 目 錄

項 目	頁 次
一、封 面	1
二、目 錄	2
三、會計師核閱報告	3-4
四、合併資產負債表	5-6
五、合併綜合損益表	7
六、合併權益變動表	8
七、合併現金流量表	9
八、合併財務報表附註	
(一) 公司沿革	10
(二) 通過財務報告之日期及程序	10
(三) 新發布及修訂準則及解釋之適用	10-13
(四) 重大會計政策之彙總說明	13-15
(五) 重大會計判斷、估計及假設不確定性之主要來源	15
(六) 重要會計項目之說明	16-35
(七) 關係人交易	35-38
(八) 質押之資產	38
(九) 重大或有負債及未認列之合約承諾	39
(十) 重大之災害損失	39
(十一) 重大之期後事項	39
(十二) 其他	39-49
(十三) 附註揭露事項	
1. 重大交易事項相關資訊	49-50
2. 轉投資事業相關資訊	50
3. 大陸投資資訊	50
4. 主要股東資訊	51
(十四) 部門資訊	51

會計師核閱報告

凌網科技股份有限公司 公鑒：

前言

凌網科技股份有限公司及其子公司民國一一三年六月三十日及民國一一二年六月三十日之合併資產負債表，民國一一三年四月一日至六月三十日及民國一一二年四月一日至六月三十日與民國一一三年一月一日至六月三十日及民國一一二年一月一日至六月三十日之合併綜合損益表，暨民國一一三年一月一日至六月三十日及民國一一二年一月一日至六月三十日之合併權益變動表及合併現金流量表，以及合併財務報表附註（包括重大會計政策彙總），業經本會計師核閱竣事。依證券發行人財務報告編製準則暨經金融監督管理委員會認可並發布生效之國際會計準則第三十四號「期中財務報導」編製允當表達之合併財務報表係管理階層之責任，本會計師之責任係依據核閱結果對合併財務報表作成結論。

範圍

除保留結論之基礎段所述者外，本會計師係依照核閱準則 2410 號「財務報表之核閱」執行核閱工作。核閱合併財務報表時所執行之程序包括查詢（主要向負責財務與會計事務之人員查詢）、分析性程序及其他核閱程序。核閱工作之範圍明顯小於查核工作之範圍，因此本會計師可能無法察覺所有可藉由查核工作辨認之重大事項，故無法表示查核意見。

保留結論之基礎

如合併財務報表附註四.3所述，列入上開合併財務報表之非重要子公司之同期間財務報表未經會計師核閱，其民國一一三年六月三十日及民國一一二年六月三十日之資產總額分別為新台幣 309,728 仟元及新台幣 152,791 仟元，分別占合併資產總額之 37.25% 及 22.65%；負債總額分別為新台幣 43,909 仟元及新台幣 27,171 仟元，分別占合併負債總額之 12.70% 及 11.84%；其民國一一三年四月一日至六月三十日及民國一一二年四月一日至六月三十日與民國一一三年一月一日至六月三十日及民國一一二年一月一日至六月三十日之綜合損益總額分別為新台幣 8,311 仟元及新台幣(2,579)仟元與新台幣 8,967 仟元及新台幣(4,208)仟元，分別占合併綜合損益總額之 21.20% 及(10.18)% 與 16.26% 及(19.12)%。

<續下頁>

<承上頁>

另，如合併財務報表附註六.8 所述，凌網科技股份有限公司及其子公司民國一一三年六月三十日及民國一一二年六月三十日採用權益法之投資分別為新台幣 5,926 仟元及新台幣 14,244 仟元，民國一一三年四月一日至六月三十日及民國一一二年四月一日至六月三十日與民國一一三年一月一日至六月三十日及民國一一二年一月一日至六月三十日相關之採用權益法認列之關聯企業損益之份額分別為新台幣 705 仟元及新台幣(558)仟元與新台幣(80)仟元及新台幣(1,682)仟元、採用權益法認列之關聯企業之其他綜合損益之份額分別為新台幣 0 元及新台幣(591)仟元與新台幣 0 元及新台幣(433)仟元，係以該等被投資公司同期間未經會計師核閱之財務報表為依據。另合併財務報表附註十三所揭露前述子公司及被投資公司相關資訊亦未經會計師核閱。

保留結論

依本會計師核閱結果，除保留結論之基礎段所述非重要子公司及採用權益法之被投資公司之財務報表及相關資訊倘經會計師核閱，對合併財務報表可能有所調整之影響外，並未發現上開合併財務報表在所有重大方面有未依照證券發行人財務報告編製準則暨經金融監督管理委員會認可並發布生效之國際會計準則第三十四號「期中財務報導」編製，致無法允當表達凌網科技股份有限公司及其子公司民國一一三年六月三十日及民國一一二年六月三十日之合併財務狀況，民國一一三年四月一日至六月三十日及民國一一二年四月一日至六月三十日與民國一一三年一月一日至六月三十日及民國一一二年一月一日至六月三十日之合併財務績效，暨民國一一三年一月一日至六月三十日及民國一一二年一月一日至六月三十日之合併現金流量之情事。


安永聯合會計師事務所

主管機關核准辦理公開發行公司財務報告

查核簽證文號：(104)金管證審字第 1040030902 號

(97)金管證(六)字第 0970037690 號

邱琬茹



會計師：

郭紹彬



中華民國一一三年八月五日

凌網科技股份有限公司及子公司

合併資產負債表

民國一十三年六月三十日、一十二年十二月三十一日及一十二年六月三十日

(金額均以新台幣千元為單位)

代碼	資 產	附 註	一二年六月三十日		一二年十二月三十一日		一二年六月三十日	
			金 額	%	金 額	%	金 額	%
	流動資產							
1100	現金及約當現金	六.1及七	\$ 259,695	31	\$ 341,342	38	\$ 166,546	25
1110	透過損益按公允價值衡量之金融資產－流動	六.2及七	25,870	3	-	-	-	-
1136	按攤銷後成本衡量之金融資產－流動	六.4及七	10,000	1	-	-	-	-
1140	合約資產－流動	六.17、六.18及七	180,221	22	161,101	18	187,382	28
1150	應收票據淨額	六.5及六.18	2	-	874	-	-	-
1170	應收帳款淨額	六.6及六.18	97,111	12	121,641	14	58,687	9
1180	應收帳款－關係人淨額	六.6及六.18及七	-	-	1,587	-	-	-
1200	其他應收款		225	-	89	-	52	-
1220	本期所得稅資產	六.23	48	-	8	-	16	-
130x	存 貨	六.7	38,657	5	48,337	5	57,860	8
1410	預付款項		19,544	2	15,905	2	9,040	1
1470	其他流動資產		20	-	54	-	552	-
1476	其他金融資產－其他	八	9,216	1	8,992	1	5,000	1
11xx	流動資產合計		640,609	77	699,930	78	485,135	72
	非流動資產							
1517	透過其他綜合損益按公允價值衡量之金融資產－非流動	六.3	13,199	2	14,322	1	16,233	2
1550	採用權益法之投資	六.8	5,926	1	6,010	1	14,244	2
1600	不動產、廠房及設備	六.9及八	82,685	10	74,073	8	74,382	11
1755	使用權資產	六.19及七	26,763	3	34,611	4	24,001	4
1780	無形資產	六.10	21,933	2	24,577	3	22,420	3
1840	遞延所得稅資產	六.23	9,733	1	9,159	1	7,462	1
1915	預付設備款		-	-	5,813	1	-	-
1920	存出保證金		26,341	3	27,998	3	26,296	4
1975	淨確定福利資產－非流動	六.14	4,399	1	4,399	-	4,268	1
15xx	非流動資產合計		190,979	23	200,962	22	189,306	28
1xxx	資產總計		\$ 831,588	100	\$ 900,892	100	\$ 674,441	100

(請參閱合併財務報告附註)

董事長：賴洋助

經理人：賴洋助

會計主管：羅玉榮

凌網科技股份有限公司及子公司

合併資產負債表(續)

民國一十三年六月三十日、一十二年十二月三十一日及一十二年六月三十日

(金額均以新台幣千元為單位)

代碼	負債及權益	附註	一十三年六月三十日		一十二年十二月三十一日		一十二年六月三十日	
			金額	%	金額	%	金額	%
	流動負債							
2100	短期借款	六.11	\$ 90,000	11	\$ -	-	\$ 30,000	4
2130	合約負債—流動	六.17	38,837	5	14,343	2	12,833	2
2150	應付票據		2,076	-	78	-	386	-
2170	應付帳款		54,873	7	84,728	10	47,132	7
2180	應付帳款—關係人	七	38	-	818	-	-	-
2200	其他應付款	六.12	83,585	10	165,131	18	70,247	10
2230	本期所得稅負債	六.23	11,929	2	26,383	3	6,544	1
2280	租賃負債—流動	六.19及七	10,436	1	15,690	2	12,900	2
2300	其他流動負債		2,649	-	2,811	-	2,263	-
2322	一年內到期長期借款	六.13	2,978	-	2,983	-	2,860	1
21xx	流動負債合計		297,401	36	312,965	35	185,165	27
	非流動負債							
2540	長期借款	六.13	26,447	3	27,922	3	29,515	4
2550	負債準備—非流動	六.15	2,500	-	2,500	-	2,500	1
2570	遞延所得稅負債		2,513	1	2,016	-	513	-
2580	租賃負債—非流動	六.19及七	16,632	2	19,193	3	11,345	2
2645	存入保證金		371	-	371	-	371	-
25xx	非流動負債合計		48,463	6	52,002	6	44,244	7
2xxx	負債總計		345,864	42	364,967	41	229,409	34
	歸屬於母公司業主之權益							
31xx	股本	六.16						
3100	普通股股本		346,330	42	346,330	38	346,330	51
3200	資本公積	六.16	3,831	-	3,831	1	3,831	1
3300	保留盈餘	六.16						
3310	法定盈餘公積		66,821	8	55,187	6	55,187	8
3320	特別盈餘公積		8,236	1	3,183	-	3,183	-
3350	未分配盈餘		59,795	7	124,889	14	31,886	5
3400	其他權益		(8,985)	(1)	(8,236)	(1)	(5,825)	(1)
31xx	歸屬於母公司業主之權益		476,028	57	525,184	58	434,592	64
36xx	非控制權益	六.16	9,696	1	10,741	1	10,440	2
3xxx	權益總計		485,724	58	535,925	59	445,032	66
3x2x	負債及權益總計		\$ 831,588	100	\$ 900,892	100	\$ 674,441	100

(請參閱合併財務報告附註)

董事長：賴洋助

經理人：賴洋助

會計主管：羅玉蓉

凌網科技股份有限公司及子公司
合併綜合損益表

民國一十三年及一十二年四月一日至六月三十日
與民國一十二年及一十一年一月一日至六月三十日
(金額除每股盈餘外，均以新台幣仟元為單位)

代碼	項目	附註	一一三年第二季		一一二年第二季		一一三年上半年度		一一二年上半年度	
			金額	%	金額	%	金額	%	金額	%
4000	營業收入	六.17及七	\$ 263,652	100	\$ 228,483	100	\$ 471,192	100	\$ 376,923	100
5000	營業成本	六.7、六.20及七	(134,195)	(51)	(120,252)	(53)	(232,118)	(49)	(194,412)	(52)
5900	營業毛利		129,457	49	108,231	47	239,074	51	182,511	48
6000	營業費用	六.10、六.20及七								
6100	推銷費用		(20,462)	(8)	(14,847)	(6)	(34,554)	(7)	(26,534)	(7)
6200	管理費用		(19,705)	(8)	(13,807)	(6)	(37,880)	(8)	(27,987)	(7)
6300	研究發展費用		(45,579)	(17)	(45,812)	(20)	(97,133)	(21)	(97,735)	(26)
	營業費用合計		(85,746)	(33)	(74,466)	(32)	(169,567)	(36)	(152,256)	(40)
6900	營業利益		43,711	16	33,765	15	69,507	15	30,255	8
7000	營業外收入及支出									
7100	利息收入	六.21	1,465	1	698	-	1,931	-	790	-
7010	其他收入	六.21及七	1,008	-	198	-	1,029	-	363	-
7020	其他利益及損失	六.21	43	-	1,134	-	(5,709)	(1)	47	-
7050	財務成本	六.21及七	(441)	-	(452)	-	(744)	-	(831)	-
7060	採用權益法認列之關聯企業損益之份額	六.8	705	-	(558)	-	(80)	-	(1,682)	-
	營業外收入及支出合計		2,780	1	1,020	-	(3,573)	(1)	(1,313)	-
7900	稅前淨利		46,491	17	34,785	15	65,934	14	28,942	8
7950	所得稅費用	六.23	(6,338)	(2)	(5,426)	(2)	(10,178)	(2)	(4,297)	(1)
8200	本期淨利		40,153	15	29,359	13	55,756	12	24,645	7
8300	其他綜合損益									
8310	不重分類至損益之項目									
8316	透過其他綜合損益按公允價值衡量之權益 工具投資未實現評價損益	六.22	(1,123)	-	(3,402)	(2)	(1,123)	-	(2,110)	(1)
8360	後續可能重分類至損益之項目									
8361	國外營運機構財務報表換算之兌換差額	六.22	180	-	(20)	-	522	-	(89)	-
8370	採用權益法認列之關聯企業之其他綜合損益之份額	六.8及六.22	-	-	(591)	-	-	-	(433)	-
	本期其他綜合損益(稅後淨額)		(943)	-	(4,013)	(2)	(601)	-	(2,632)	(1)
8500	本期綜合損益總額		\$ 39,210	15	\$ 25,346	11	\$ 55,155	12	\$ 22,013	6
8600	淨利歸屬於：									
8610	母公司業主		\$ 40,133	15	\$ 28,689	13	\$ 55,492	12	\$ 23,334	7
8620	非控制權益		20	-	670	-	264	-	1,311	-
			\$ 40,153	15	\$ 29,359	13	\$ 55,756	12	\$ 24,645	7
8700	綜合損益總額歸屬於：									
8710	母公司業主		\$ 39,149	15	\$ 24,686	11	\$ 54,743	12	\$ 20,693	6
8720	非控制權益		61	-	660	-	412	-	1,320	-
			\$ 39,210	15	\$ 25,346	11	\$ 55,155	12	\$ 22,013	6
	每股盈餘(元)									
9750	基本每股盈餘	六.24	\$ 1.16		\$ 0.83		\$ 1.60		\$ 0.67	
9850	稀釋每股盈餘	六.24	\$ 1.16		\$ 0.83		\$ 1.60		\$ 0.67	

(請參閱合併財務報告附註)

董事長：賴洋助



經理人：賴洋助



會計主管：羅玉蓉




凌鋼科技股份有限公司及子公司

合併損益變動表

民國一十三年六月三十日止六個月

(金額均以新台幣千元為單位)



項 目	歸屬於母公司業主之權益							總 計	非控制權益	權益總額
	普通股股本	資本公積	保 留 盈 餘			其他權益項目				
			法定盈餘公積	特別盈餘公積	未分配盈餘	國外營運機構 財務報表換算 之兌換差額	透過其他綜合損 益按公允價值衡 量之金融資產未 實現評價損益			
民國112年1月1日餘額	\$ 346,330	\$ 3,831	\$ 45,282	\$ 10,000	\$ 101,686	\$ (4,795)	\$ 1,611	\$ 503,945	\$ 10,477	\$ 514,422
民國111年盈餘提撥及分配										
提列法定盈餘公積	-	-	9,905	-	(9,905)	-	-	-	-	-
迴轉特別盈餘公積	-	-	-	(6,817)	6,817	-	-	-	-	-
普通股現金股利	-	-	-	-	(90,046)	-	-	(90,046)	-	(90,046)
民國112年上半年度淨利	-	-	-	-	23,334	-	-	23,334	1,311	24,645
民國112年上半年度其他綜合損益	-	-	-	-	-	(531)	(2,110)	(2,641)	9	(2,632)
本期綜合損益總額	-	-	-	-	23,334	(531)	(2,110)	20,693	1,320	22,013
非控制權益增減	-	-	-	-	-	-	-	-	(1,357)	(1,357)
民國112年6月30日餘額	\$ 346,330	\$ 3,831	\$ 55,187	\$ 3,183	\$ 31,886	\$ (5,326)	\$ (499)	\$ 434,592	\$ 10,440	\$ 445,032
民國113年1月1日餘額	\$ 346,330	\$ 3,831	\$ 55,187	\$ 3,183	\$ 124,889	\$ (5,826)	\$ (2,410)	\$ 525,184	\$ 10,741	\$ 535,925
民國112年盈餘提撥及分配										
提列法定盈餘公積	-	-	11,634	-	(11,634)	-	-	-	-	-
提列特別盈餘公積	-	-	-	5,053	(5,053)	-	-	-	-	-
普通股現金股利	-	-	-	-	(103,899)	-	-	(103,899)	-	(103,899)
民國113年上半年度淨利	-	-	-	-	55,492	-	-	55,492	264	55,756
民國113年上半年度其他綜合損益	-	-	-	-	-	374	(1,123)	(749)	148	(601)
本期綜合損益總額	-	-	-	-	55,492	374	(1,123)	54,743	412	55,155
非控制權益增減	-	-	-	-	-	-	-	-	(1,457)	(1,457)
民國113年6月30日餘額	\$ 346,330	\$ 3,831	\$ 66,821	\$ 8,236	\$ 59,795	\$ (5,452)	\$ (3,533)	\$ 476,028	\$ 9,696	\$ 485,724

(請參閱合併財務報告附註)

董事長：賴洋勳



經理人：賴洋勳



會計主管：羅玉璽




凌網科技股份有限公司及子公司

合併現金流量表

民國一十三年及一十二年一月一日至六月三十日

(金額均以新台幣仟元為單位)



項 目	一一三年上半年度	一一二年上半年度
營業活動之現金流量：		
本期稅前淨利	\$ 65,934	\$ 28,942
調整項目：		
收益費損項目：		
折舊費用	11,103	9,123
攤銷費用	3,375	2,376
透過損益按公允價值衡量之金融資產損失	329	-
利息費用	744	831
利息收入	(1,931)	(790)
採用權益法認列之關聯企業損失之份額	80	1,682
與營業活動相關之資產/負債變動數：		
合約資產	(19,120)	(1,571)
應收票據	872	983
應收帳款	24,530	101,256
應收帳款－關係人淨額	1,587	1,509
其他應收款	(136)	473
存 貨	9,680	(1,075)
預付款項	(3,639)	(4,727)
其他流動資產	34	(550)
其他金融資產	(224)	(5,000)
合約負債	24,494	12,105
應付票據	1,998	229
應付帳款	(29,855)	(39,679)
應付帳款－關係人	(780)	(482)
其他應付款	(81,546)	(77,515)
其他流動負債	(449)	(5,605)
營運產生之現金流入	7,080	22,515
收取之利息	1,931	790
支付之利息	(744)	(831)
支付之所得稅	(24,462)	(15,686)
營業活動之淨現金流(出)入	(16,195)	6,788
投資活動之現金流量：		
取得按攤銷後成本衡量之金融資產	(10,000)	-
取得透過損益按公允價值衡量之金融資產	(26,199)	-
取得不動產、廠房及設備	(6,028)	(248)
存出保證金增加	-	(482)
存出保證金減少	1,657	-
取得無形資產	(731)	(3,586)
投資活動之淨現金流出	(41,301)	(4,316)
籌資活動之現金流量：		
短期借款增加	90,000	-
償還長期借款	(1,480)	(1,462)
租賃本金償還	(7,815)	(6,510)
發放現金股利	(103,899)	(90,046)
非控制權益變動	(1,457)	(1,357)
籌資活動之淨現金流出	(24,651)	(99,375)
匯率變動對現金及約當現金之影響	500	(249)
本期現金及約當現金減少數	(81,647)	(97,152)
期初現金及約當現金餘額	341,342	263,698
期末現金及約當現金餘額	\$ 259,695	\$ 166,546

(請參閱合併財務報告附註)

董事長：賴洋助

經理人：賴洋助

會計主管：羅玉蓉



凌網科技股份有限公司及子公司
合併財務報表附註
民國一一三年及一一二年一月一日至六月三十日
(金額除另有註明者外，均以新台幣仟元為單位)

一、公司沿革

凌網科技股份有限公司（以下簡稱本公司）於民國八十七年七月三日奉准設立，主要業務為資訊軟體之批發、零售、服務以及資訊儲存及處理設備製造。

本公司股票於民國九十二年三月奉准於財團法人中華民國證券櫃檯買賣中心掛牌買賣。

二、通過財務報告之日期及程序

本公司及子公司（以下簡稱本集團）民國一一三年及一一二年上半年度之合併財務報告業於民國一一三年八月五日經董事會通過後發布。

三、新發布及修訂準則及解釋之適用

1. 首次適用國際財務報導準則而產生之會計政策變動

本集團已採用金融監督管理委員會（以下簡稱「金管會」）已認可且自民國一一三年一月一日以後開始之會計年度適用之國際財務報導準則、國際會計準則、國際財務報導解釋或解釋公告，新準則及修正之首次適用對本集團並無重大影響。

2. 截至財務報告通過發布日為止，本集團尚未採用下列國際會計準則理事會已發布且金管會已認可之新發布、修訂及修正準則或解釋：

項次	新發布/修正/修訂準則及解釋	國際會計準則理事會 發布之生效日
1	缺乏可兌換性（國際會計準則第21號之修正）	民國114年1月1日

(1) 缺乏可兌換性（國際會計準則第21號之修正）

此修正係說明貨幣間之可兌換性與缺乏可兌換性，及貨幣缺乏可兌換性時之匯率如何決定，並就貨幣缺乏可兌換性時增加額外之揭露規定。

以上之修正自民國一一四年一月一日以後開始會計年度適用，本集團評估並無重大影響。

3. 截至財務報告通過發布日為止，本集團未採用下列國際會計準則理事會已發布但金管會尚未認可之新發布、修訂及修正準則或解釋：

凌網科技股份有限公司及子公司合併財務報表附註(續)
(金額除另予註明外，均以新台幣仟元為單位)

項次	新發布/修正/修訂準則及解釋	國際會計準則理事會 發布之生效日
1	國際財務報導準則第 10 號「合併財務報表」及國際會計準則第 28 號「投資關聯企業及合資」之修正－投資者與其關聯企業或合資間之資產出售或投入	待國際會計準則理事會決定
2	國際財務報導準則第 17 號「保險合約」	民國 112 年 1 月 1 日
3	國際財務報導準則第 18 號「財務報表之表達與揭露」	民國 116 年 1 月 1 日
4	揭露倡議－不具公共課責性之子公司：揭露（國際財務報導準則第 19 號）	民國 116 年 1 月 1 日
5	金融工具之分類與衡量之修正（國際財務報導準則第 9 號及國際財務報導準則第 7 號之修正）	民國 115 年 1 月 1 日
6	國際財務報導準則之年度改善－第 11 冊	民國 115 年 1 月 1 日

(1) 國際財務報導準則第 10 號「合併財務報表」及國際會計準則第 28 號「投資關聯企業及合資」之修正－投資者與其關聯企業或合資間之資產出售或投入

此計畫係為處理國際財務報導準則第 10 號「合併財務報表」與國際會計準則第 28 號「投資關聯企業及合資」間，有關以子公司作價投資關聯企業或合資而喪失控制之不一致。國際會計準則第 28 號規定投入非貨幣性資產以交換關聯企業或合資之權益時，應依順流交易之處理方式銷除所產生利益或損失之份額；國際財務報導準則第 10 號則規定應認列喪失對子公司之控制時之全數利益或損失。此修正限制國際會計準則第 28 號之前述規定，當構成國際財務報導準則第 3 號所定義為業務之資產出售或投入時，其所產生之利益或損失應全數認列。

此修正亦修改國際財務報導準則第 10 號使得投資者與其關聯企業或合資間，當出售或投入不構成國際財務報導準則第 3 號所定義業務之子公司時，其產生之利益或損失，僅就非屬投資者所享有份額之範圍認列。

(2) 國際財務報導準則第 17 號「保險合約」

此準則提供保險合約全面性之模型，含括所有會計相關部分（認列、衡量、表達及揭露原則），準則之核心為一般模型，於此模型下，原始認列以履約現金流量及合約服務邊際兩者之合計數衡量保險合約群組；於每一報導期間結束日之帳面金額為剩餘保障負債及已發生理賠負債兩者之總和。

除一般模型外，並提供具直接參與特性合約之特定適用方法（變動收費法）；及短期合約之簡化法（保費分攤法）。

此準則於民國一〇六年五月發布後，另於民國一〇九年及一一〇年發布修正，該等修正除於過渡條款中將生效日延後二年（亦即由原先民國一一〇年一月一日延後至民國一一二年一月一日）並提供額外豁免外，並藉由簡化部分規定而降低採用此準則成本，以及修改部分規定使部分情況更易於解釋。此準則之生效將取代過渡準則（亦即國際財務報導準則第 4 號「保險合約」）。

凌網科技股份有限公司及子公司合併財務報表附註(續)
(金額除另予註明外，均以新台幣仟元為單位)

(3) 國際財務報導準則第 18 號「財務報表之表達與揭露」

此準則將取代國際會計準則第 1 號「財務報表之表達」，主要改變如下：

A. 提升損益表之可比性

於損益表中將收益及費損分類至營業、投資、籌資、所得稅或停業單位等五個種類，其中前三個是新的分類，以改善損益表之結構，並要求所有企業提供新定義之小計（包括營業損益）。藉由提升損益表之結構及新定義之小計，能讓投資者於分析企業間之財務績效時能有一致之起點，並更容易對企業進行比較。

B. 增進管理績效衡量之透明度

要求企業揭露與損益表相關之企業特定指標（稱為管理階層績效衡量）之解釋。

C. 財務報表資訊有用之彙總

對決定財務資訊之位置係於主要財務報表或附註建立應用指引，此項改變預計提供更詳細及有用之資訊。要求企業提供更透明之營業費用資訊，以協助投資者尋找及了解其所使用之資訊。

(4) 揭露倡議—不具公共課責性之子公司：揭露（國際財務報導準則第 19 號）

簡化不具公共課責性之子公司之揭露，並開放符合定義之子公司自行選擇適用此準則。

(5) 金融工具之分類與衡量之修正（國際財務報導準則第 9 號及國際財務報導準則第 7 號之修正）

此修正包括：

A. 釐清金融負債係於交割日除列，並對於交割日前透過電子支付結清之金融負債說明會計處理。

B. 對具環境、社會及治理(ESG)相關連結特性或其他類似或有特性之金融資產，釐清如何評估其現金流量特性。

C. 釐清無追索權資產及合約連結工具之處理。

凌網科技股份有限公司及子公司合併財務報表附註(續)
(金額除另予註明外，均以新台幣仟元為單位)

- D. 對於條款與或有特性相關(包括與ESG連結)之金融資產或負債，以及分類為透過其他綜合損益按公允價值衡量之權益工具，國際財務報導準則第7號要求額外揭露。

(6) 國際財務報導準則之年度改善—第11冊

- A. 國際財務報導準則第1號之修正
- B. 國際財務報導準則第7號之修正
- C. 國際財務報導準則第7號施行指引之修正
- D. 國際財務報導準則第9號之修正
- E. 國際財務報導準則第10號之修正
- F. 國際會計準則第7號之修正

以上國際會計準則理事會已發布但金管會尚未認可之準則或解釋，其實際適用日期以金管會規定為準，本集團除現正評估項次(3)之潛在影響外，其餘準則或解釋對本集團並無重大影響。

四、重大會計政策之彙總說明

1. 遵循聲明

本集團民國一一三年及一一二年上半年度之合併財務報告係依據證券發行人財務報告編製準則暨經金管會認可並發布生效之國際會計準則第34號「期中財務報導」編製。

2. 編製基礎

合併財務報表除以公允價值衡量之金融工具外，係以歷史成本為編製基礎。除另行註明者外，合併財務報表均以新台幣仟元為單位。

3. 合併概況

合併財務報表編製原則

當本公司暴露於來自對被投資者之參與之變動報酬或對該等變動報酬享有權利，且透過其對被投資者之權力有能力影響該等報酬時，控制即達成。特別是，本公司僅於具有下列三項控制要素時，本公司始控制被投資者：

- (1) 對被投資者之權力（亦即具有賦予其現時能力以主導攸關活動之既存權利）
- (2) 來自對被投資者之參與之變動報酬之暴險或權利，及
- (3) 使用其對被投資者之權力以影響投資者報酬金額之能力

凌網科技股份有限公司及子公司合併財務報表附註(續)

(金額除另予註明外，均以新台幣仟元為單位)

當本公司直接或間接持有少於多數之被投資者表決權或類似權利時，本公司考量所有攸關事實及情況以評估其是否對被投資者具有權力，包括：

- (1) 與被投資者其他表決權持有人間之合約協議
- (2) 由其他合約協議所產生之權利
- (3) 表決權及潛在表決權

當事實及情況顯示三項控制要素中之一項或多項發生變動時，本公司即重評估是否仍控制被投資者。

子公司自收購日（即本公司取得控制之日）起，即全部編入合併報表中，直到喪失對子公司控制之日為止。子公司財務報表之會計期間及會計政策與本公司一致。所有集團內部帳戶餘額、交易、因集團內部交易所產生之未實現內部利得與損失及股利，係全數銷除。

對子公司持股之變動，若未喪失對子公司之控制，則該股權變動係以權益交易處理。

子公司綜合損益總額係歸屬至本公司業主及非控制權益，即使非控制權益因而產生虧損餘額亦然。

若本公司喪失對子公司之控制，則

- (1) 除列子公司之資產（包括商譽）和負債；
- (2) 除列任何非控制權益之帳面金額；
- (3) 認列取得對價之公允價值；
- (4) 認列所保留任何投資之公允價值；
- (5) 重分類母公司之前認列於其他綜合損益之項目金額為當期損益，或依其他國際財務報導準則之規定直接轉入保留盈餘；
- (6) 認列所產生之差額為當期損益。

合併財務報表編製主體

投資公司名稱	子公司名稱	主要業務	所持有權益百分比		
			113.06.30	112.12.31	112.06.30
本公司	北京凌網軟件有限公司	軟體程式之研究、開發、銷售	100.00%	100.00%	100.00%
本公司	萬耀科技股份有限公司	軟體程式之研究、開發、銷售	100.00%	100.00%	100.00%
本公司	凌網全球科技股份有限公司	軟體程式之研究、開發、銷售	90.29%	90.29%	90.29%

凌網科技股份有限公司及子公司合併財務報表附註(續)
(金額除另予註明外，均以新台幣仟元為單位)

投資公司名稱	子公司名稱	主要業務	所持有權益百分比		
			113.06.30	112.12.31	112.06.30
本公司	凌網知識股份有限公司	軟體程式之研究、開發、銷售	100.00%	100.00%	100.00%
本公司	凌網資訊股份有限公司	軟體程式之研究、開發、銷售	100.00%	100.00%	100.00%
凌網知識股份有限公司	元華文創股份有限公司	一般出版業	99.99%	99.99%	99.99%
凌網知識股份有限公司	凌網知識(香港)有限公司	一般出版業	55%	55%	55%
元華文創股份有限公司	方集出版社股份有限公司	一般出版業	100%	100%	100%

上述列入合併財務報表子公司之財務報表未經會計師核閱，該等子公司民國一一三年及一一二年六月三十日之資產總額分別為 309,728 仟元及 152,791 仟元，負債總額分別為 43,909 仟元及 27,171 仟元，民國一一三年及一一二年第二季之綜合損益總額分別為 8,311 仟元及(2,579)仟元，民國一一三年及一一二年上半年度之綜合損益總額分別為 8,967 仟元及(4,208)仟元。

4. 除下列會計政策外，本集團民國一一三年及一一二年上半年度之合併財務報告所採用之會計政策與民國一一二年度之合併財務報告相同，其他重大會計政策之彙總說明請參閱本集團民國一一二年度之合併財務報告：

- (1) 期中期間之退休金成本係採用前一年度結束日依精算決定之退休金成本率，以年初至當期末為基礎計算，並針對該結束日後之重大市場波動，及重大縮減、清償或其他重大一次性事項加以調整並予以揭露。
- (2) 期中期間之所得稅費用，係以當年度預期總盈餘所適用之稅率予以應計及揭露，亦即將估計之年度平均有效稅率應用至期中期間之稅前利益。對年度平均有效稅率之估計僅包含當期所得稅費用，遞延所得稅則與年度財務報導一致，依國際會計準則第 12 號「所得稅」之規定認列及衡量。當期中發生稅率變動時，則將稅率變動對遞延所得稅之影響一次認列於損益、其他綜合損益或直接認列於權益。

五、重大會計判斷、估計及假設不確定性之主要來源

本集團民國一一三年及一一二年上半年度之合併財務報告所採用之重大會計判斷、估計及假設不確定性之主要來源與民國一一二年度合併財務報告相同，請參閱本集團民國一一二年度合併財務報告。

凌網科技股份有限公司及子公司合併財務報表附註(續)
(金額除另予註明外，均以新台幣仟元為單位)

六、重要會計項目之說明

1. 現金及約當現金

	113.06.30	112.12.31	112.06.30
庫存現金	\$74	\$74	\$64
活期存款及支票存款	248,135	323,003	133,634
定期存款	11,486	15,642	32,848
在途現金	-	2,623	-
合計	<u>\$259,695</u>	<u>\$341,342</u>	<u>\$166,546</u>

2. 透過損益按公允價值衡量之金融資產－流動

	113.06.30	112.12.31	112.06.30
強制透過損益按公允價值衡量： 基金	<u>\$25,870</u>	<u>\$-</u>	<u>\$-</u>

本集團透過損益按公允價值衡量之金融資產未有提供擔保之情況。

3. 透過其他綜合損益按公允價值衡量之金融資產

	113.06.30	112.12.31	112.06.30
透過其他綜合損益按公允價值 衡量之權益工具投資－非流 動： 未上市櫃股票	<u>\$13,199</u>	<u>\$14,322</u>	<u>\$16,233</u>

本集團透過其他綜合損益按公允價值衡量之金融資產未有提供擔保之情況。

4. 按攤銷後成本衡量之金融資產－流動

	113.06.30	112.12.31	112.06.30
公司債	<u>\$10,000</u>	<u>\$-</u>	<u>\$-</u>

本集團按攤銷後成本衡量之金融資產未有提供擔保之情況。

5. 應收票據

	113.06.30	112.12.31	112.06.30
應收票據－因營業而發生	<u>\$2</u>	<u>\$874</u>	<u>\$-</u>

凌網科技股份有限公司及子公司合併財務報表附註(續)
(金額除另予註明外，均以新台幣仟元為單位)

本集團之應收票據未有提供擔保之情況。

本集團依國際財務報導準則第 9 號規定評估減損，備抵損失相關資訊請詳附註六.18，與信用風險相關資訊請詳附註十二。

6. 應收帳款及應收帳款－關係人

	113.06.30	112.12.31	112.06.30
應收帳款（總帳面金額）	\$98,222	\$122,752	\$59,798
減：備抵損失	(1,111)	(1,111)	(1,111)
小 計	97,111	121,641	58,687
應收帳款－關係人（總帳面金額）	-	1,587	-
減：備抵損失	-	-	-
小 計	-	1,587	-
合 計	\$97,111	\$123,228	\$58,687

本集團之應收帳款未有提供擔保之情況。

本集團之交易多屬個案，對客戶之授信期間通常為視合約而定或為驗收後 30 天至 90 天。於民國一一三年六月三十日、一一二年十二月三十一日及一一二年六月三十日應收票據及應收帳款之總帳面金額分別為 98,224 仟元、125,213 仟元及 59,798 仟元，於民國一一三年及一一二年上半年度備抵損失相關資訊詳附註六.18，信用風險相關資訊請詳附註十二。

7. 存 貨

	113.06.30	112.12.31	112.06.30
商品存貨	\$36,934	\$43,500	\$53,704
在製品	1,723	4,837	4,156
合 計	\$38,657	\$48,337	\$57,860

本集團民國一一三年及一一二年第二季認列費用之存貨成本分別為 51,870 仟元及 59,979 仟元，民國一一三年及一一二年上半年度認列費用之存貨成本分別為 101,329 仟元及 83,491 仟元。

上述存貨未有提供擔保之情事。

凌網科技股份有限公司及子公司合併財務報表附註(續)
(金額除另予註明外，均以新台幣仟元為單位)

8. 採用權益法之投資

本集團投資關聯企業之明細如下：

被投資公司名稱	113.06.30		112.12.31		112.06.30	
	金額	持股比例 (%)	金額	持股比例 (%)	金額	持股比例 (%)
凌網研科(香港)有限公司 (註1)	\$-	-%	\$-	-%	\$8,644	45.00%
HYWEB MALAYSIA						
TENCHNOLOGY SDN. BHD.	1,788	20.59%	1,795	20.59%	1,989	20.59%
優佳隆科技股份有限公司 (註2)	1,071	28.21%	1,252	28.21%	733	33.33%
HYWEB TECHNOLOGY						
(THAILAND) CO., LTD.	3,067	40.00%	2,963	40.00%	2,878	40.00%
合計	<u>\$5,926</u>		<u>\$6,010</u>		<u>\$14,244</u>	

- (1) 凌網全球科技股份有限公司於民國一一二年八月出售所持有之凌網研科(香港)有限公司全部股權，並認列處分採用權益法之投資利益 2,101 仟元。
- (2) 優佳隆科技股份有限公司於民國一一二年八月因其他股東增資，致持股比例變動為 28.21%。
- (3) 前述投資關聯企業對本集團而言並非重大，其彙總性財務資訊依所享有份額合計列示如下：

	113年 第2季	112年 第2季	113年 上半年度	112年 上半年度
繼續營業單位本期淨利(損)	\$705	\$(558)	\$(80)	\$(1,682)
本期其他綜合損益	-	(591)	-	(433)
本期綜合損益總額	<u>\$705</u>	<u>\$(1,149)</u>	<u>\$(80)</u>	<u>\$(2,115)</u>

民國一一三年及一一二年第二季相關之採用權益法認列之關聯企業損益之份額分別為 705 仟元及(558)仟元，民國一一三年及一一二年上半年度相關之採用權益法認列之關聯企業損益之份額分別為(80)仟元及(1,682)仟元；民國一一三年及一一二年第二季相關之採用權益法認列之關聯企業之其他綜合損益之份額分別為 0 元及(591)仟元，民國一一三年及一一二年上半年度相關之採用權益法認列之關聯企業之其他綜合損益之份額分別為 0 元及(433)仟元，係以該等被投資公司未經會計師核閱之財務報表為認列依據。

- (4) 前述投資關聯企業於民國一一三年六月三十日、一一二年十二月三十一日及一一二年六月三十日並無重大或有負債或資本承諾，亦未有提供擔保之情事。

凌網科技股份有限公司及子公司合併財務報表附註(續)
(金額除另予註明外，均以新台幣仟元為單位)

9. 不動產、廠房及設備

自用之不動產、廠房及設備			113.06.30	112.12.31	112.06.30		
			\$82,685	\$74,073	\$74,382		
	土 地	房屋及 建築	運輸 設備	辦公 設備	租賃 改良	研發 設備	合 計
成 本							
113.01.01 餘額	\$20,690	\$65,220	\$4,180	\$2,266	\$4,126	\$5,858	\$102,340
增 添	-	-	2,500	487	8,177	485	11,649
處 分	-	-	(2,300)	-	(186)	-	(2,486)
重 分 類	-	-	-	214	-	-	214
匯率變動影響	-	-	-	5	-	-	5
113.06.30 餘額	\$20,690	\$65,220	\$4,380	\$2,972	\$12,117	\$6,343	\$111,722
112.01.01 餘額	\$20,690	\$65,220	\$7,180	\$1,570	\$5,094	\$8,349	\$108,103
增 添	-	-	-	38	-	210	248
處 分	-	-	(3,000)	(91)	(1,871)	(376)	(5,338)
匯率變動影響	-	-	-	(7)	-	-	(7)
112.06.30 餘額	\$20,690	\$65,220	\$4,180	\$1,510	\$3,223	\$8,183	\$103,006
累計折舊及減損							
113.01.01 餘額	\$-	\$19,064	\$3,892	\$809	\$1,716	\$2,786	\$28,267
折 舊	-	928	366	218	1,059	684	3,255
處 分	-	-	(2,300)	-	(186)	-	(2,486)
重 分 類	-	-	-	22	-	-	22
匯率變動影響	-	-	-	(21)	-	-	(21)
113.06.30 餘額	\$-	\$19,992	\$1,958	\$1,028	\$2,589	\$3,470	\$29,037
112.01.01 餘額	\$-	\$17,208	\$6,579	\$678	\$2,841	\$4,093	\$31,399
折 舊	-	928	157	106	413	964	2,568
處 分	-	-	(3,000)	(91)	(1,871)	(376)	(5,338)
匯率變動影響	-	-	-	(5)	-	-	(5)
112.06.30 餘額	\$-	\$18,136	\$3,736	\$688	\$1,383	\$4,681	\$28,624
淨帳面金額							
113.06.30	\$20,690	\$45,228	\$2,422	\$1,944	\$9,528	\$2,873	\$82,685
112.12.31	\$20,690	\$46,156	\$288	\$1,457	\$2,410	\$3,072	\$74,073
112.06.30	\$20,690	\$47,084	\$444	\$822	\$1,840	\$3,502	\$74,382

本集團之不動產、廠房及設備提供擔保情形，請參閱附註八。

凌網科技股份有限公司及子公司合併財務報表附註(續)
(金額除另予註明外，均以新台幣仟元為單位)

10. 無形資產

	電腦軟體	專利技術 及著作權	發展中之 無形資產	商 譽	合 計
成 本					
113.01.01 餘額	\$6,905	\$22,971	\$2,887	\$197	\$32,960
增添－單獨取得	100	-	-	-	100
增添－內部發展	-	-	631	-	631
113.06.30 餘額	<u>\$7,005</u>	<u>\$22,971</u>	<u>\$3,518</u>	<u>\$197</u>	<u>\$33,691</u>
112.01.01 餘額	\$10,909	\$16,694	\$5,742	\$197	\$33,542
增添－單獨取得	1,077	-	-	-	1,077
增添－內部發展	-	-	2,509	-	2,509
到期除列	(5,816)	-	-	-	(5,816)
重分類	-	3,633	(3,633)	-	-
112.06.30 餘額	<u>\$6,170</u>	<u>\$20,327</u>	<u>\$4,618</u>	<u>\$197</u>	<u>\$31,312</u>
累計攤銷及減損					
113.01.01 餘額	\$1,155	\$7,031	\$-	\$197	\$8,383
攤 銷	1,163	2,212	-	-	3,375
到期除列	-	-	-	-	-
113.06.30 餘額	<u>\$2,318</u>	<u>\$9,243</u>	<u>\$-</u>	<u>\$197</u>	<u>\$11,758</u>
112.01.01 餘額	\$8,463	\$3,672	\$-	\$197	\$12,332
攤 銷	1,008	1,368	-	-	2,376
到期除列	(5,816)	-	-	-	(5,816)
112.06.30 餘額	<u>\$3,655</u>	<u>\$5,040</u>	<u>\$-</u>	<u>\$197</u>	<u>\$8,892</u>
淨帳面金額					
113.06.30	<u>\$4,687</u>	<u>\$13,728</u>	<u>\$3,518</u>	<u>\$-</u>	<u>\$21,933</u>
112.12.31	<u>\$5,750</u>	<u>\$15,940</u>	<u>\$2,887</u>	<u>\$-</u>	<u>\$24,577</u>
112.06.30	<u>\$2,515</u>	<u>\$15,287</u>	<u>\$4,618</u>	<u>\$-</u>	<u>\$22,420</u>

凌網科技股份有限公司及子公司合併財務報表附註(續)
(金額除另予註明外，均以新台幣仟元為單位)

認列無形資產之攤銷金額如下：

	113年 第2季	112年 第2季	113年 上半年度	112年 上半年度
推銷費用	\$11	\$10	\$21	\$20
管理費用	31	30	62	61
研究發展費用	1,648	1,246	3,292	2,295
合 計	<u>\$1,690</u>	<u>\$1,286</u>	<u>\$3,375</u>	<u>\$2,376</u>

11. 短期借款

	113.06.30	112.12.31	112.06.30
無擔保銀行借款	<u>\$90,000</u>	<u>\$-</u>	<u>\$30,000</u>
利率區間(%)	<u>1.870%~1.875%</u>	<u>-%</u>	<u>1.75%</u>

本集團截至民國一一三年六月三十日、一一二年十二月三十一日及一一二年六月三十日，尚未使用之短期借款額度分別為 130,000 仟元、190,000 仟元及 170,000 仟元。

12. 其他應付款

	113.06.30	112.12.31	112.06.30
應付薪資及獎金	\$56,728	\$126,212	\$42,261
應付營業稅	3,442	8,611	3,278
應付保險費	7,423	7,824	6,957
其 他	15,992	22,484	17,751
合 計	<u>\$83,585</u>	<u>\$165,131</u>	<u>\$70,247</u>

其他係指應付退休金及其他應付費用等。

13. 長期借款

債權人	113.06.30	112.12.31	112.06.30	償還期間及辦法
合作金庫	\$29,425	\$30,905	\$32,375	自 102 年 6 月 25 日 至 122 年 6 月 25 日， 每個月為一期，分 240 期償還，利息按 月付息。
銀行擔保借款				
減：一年內到期	(2,978)	(2,983)	(2,860)	
合 計	<u>\$26,447</u>	<u>\$27,922</u>	<u>\$29,515</u>	
利 率 (%)	<u>2.128%</u>	<u>2.003%</u>	<u>2.003%</u>	

凌網科技股份有限公司及子公司合併財務報表附註(續)
(金額除另予註明外，均以新台幣仟元為單位)

合作金庫銀行擔保借款係以土地及建築物設定第一順位抵押權，擔保情形請參閱附註八。

14. 退職後福利計畫

確定提撥計畫

本集團民國一一三年及一一二年第二季認列確定提撥計畫之費用金額分別為 5,152 仟元及 4,855 仟元；民國一一三年及一一二年上半年度認列確定提撥計畫之費用金額分別為 10,169 仟元及 9,701 仟元。

確定福利計畫

本集團民國一一三年及一一二年第二季與上半年度皆無認列確定福利計畫之費用。

15. 負債準備

	除役、復原 及修復成本
113.01.01	\$2,500
因時間經過而增加之折現金額	-
113.06.30	\$2,500
112.06.30	\$2,500

除役、復原及修復成本

此負債準備係承租辦公室於租期屆滿時，本集團依約將辦公室所在地恢復原狀。

16. 權益

(1) 普通股

截至民國一一三年六月三十日、一一二年十二月三十一日及一一二年六月三十日止，本公司額定股本分別為 2,000,000 仟元、470,000 仟元及 470,000 仟元，分為 200,000 仟股（含保留備供發行員工認股權憑證可認購之股份 5,000 仟股）、47,000 仟股（含保留備供發行員工認股權憑證可認購之股份 5,000 仟股）及 47,000 仟股（含保留備供發行員工認股權憑證可認購之股份 5,000 仟股），每股面額 10 元，分次發行，已發行股本皆為 346,330 仟元，每股票面金額 10 元，計為 34,633 仟股。每股享有一表決權及收取股利之權利。

凌網科技股份有限公司及子公司合併財務報表附註(續)
(金額除另予註明外，均以新台幣仟元為單位)

(2) 資本公積

	113.06.30	112.12.31	112.06.30
對子公司所有權權益變動	\$3,687	\$3,687	\$3,687
行使歸入權	144	144	144
合 計	<u>\$3,831</u>	<u>\$3,831</u>	<u>\$3,831</u>

依法令規定，資本公積除填補公司虧損外，不得使用，公司無虧損時，超過票面金額發行股票所得之溢額及受領贈與之所得產生之資本公積，每年得以實收資本之一定比率為限撥充資本，前述資本公積亦得按股東原有股份之比例以現金分配。

(3) 盈餘分派及股利政策

依本公司章程規定，年度決算如有盈餘，依法繳納稅捐，彌補累積虧損後，再提 10% 為法定盈餘公積，但法定盈餘公積已達本公司實收資本額時，得不再提列，其餘再依法令規定提列或迴轉特別盈餘公積；如尚有餘額，併同累積未分配盈餘，由董事會擬具盈餘分配議案，提請股東會決議分派股東股息紅利。

本公司股利政策，係配合目前及未來之發展計畫、考量投資環境、資金需求及國內外競爭狀況，並兼顧股東利益等因素；分配股東股息紅利時，得以現金或股票方式為之，其中現金股利不低於股利總額之 50%。

前項盈餘分配案，如以發放現金股利為之者，授權董事會以三分之二以上董事之出席，及出席董事過半數之決議行之，並報告股東會。

依公司法規定，法定盈餘公積應提撥至其總額已達資本總額為止。法定盈餘公積得彌補虧損。公司無虧損時，得以法定盈餘公積超過實收資本額百分之二十五之部分按股東原有股份之比例發放新股或現金。

本公司於民國一一三年六月十九日及民國一一二年六月二十八日之股東常會分別決議民國一一二年及一一一年度之盈餘指撥及分配案及每股股利，列示如下：

	盈餘指撥及分配案		每股股利 (元)	
	112 年度	111 年度	112 年度	111 年度
法定盈餘公積	\$11,634	\$9,905		
提列(迴轉)				
特別盈餘公積	5,053	(6,817)		
普通股現金股利	103,899 (註)	90,046 (註)	\$3.00	\$2.60

凌網科技股份有限公司及子公司合併財務報表附註(續)
(金額除另予註明外，均以新台幣仟元為單位)

註： 本公司董事會業經章程授權並分別於民國一一三年三月十一日及民國一一二年三月六日以特別決議通過民國一一二年度及民國一一一年度普通股現金股利案。

有關員工酬勞及董事酬勞估列基礎及認列金額之相關資訊請詳附註六.20。

(4) 非控制權益

	113年 上半年度	112年 上半年度
期初餘額	\$10,741	\$10,477
歸屬於非控制權益之本期淨利	264	1,311
歸屬於非控制權益之其他綜合損益：		
國外營運機構財務報表換算之兌換差額	148	9
子公司發放現金股利	(1,457)	(1,357)
期末餘額	\$9,696	\$10,440

17. 營業收入

	113年 第2季	112年 第2季	113年 上半年度	112年 上半年度
專案系統銷售收入	\$106,125	\$85,095	\$177,538	\$134,446
維護收入	61,542	52,242	115,096	101,910
電子書及閱讀器收入	95,985	91,146	178,558	140,567
營業收入淨額	\$263,652	\$228,483	\$471,192	\$376,923

民國一一三年及一一二年上半年度與客戶合約之收入相關資訊如下：

(1) 收入細分

	113年 第2季	112年 第2季	113年 上半年度	112年 上半年度
提供勞務	\$167,667	\$137,337	\$292,634	\$236,356
銷售商品	95,985	91,146	178,558	140,567
合計	\$263,652	\$228,483	\$471,192	\$376,923
收入認列時點：				
隨時間逐步滿足	\$167,667	\$137,337	\$292,634	\$236,356
於某一時點	95,985	91,146	178,558	140,567
合計	\$263,652	\$228,483	\$471,192	\$376,923

凌網科技股份有限公司及子公司合併財務報表附註(續)
(金額除另予註明外，均以新台幣仟元為單位)

(2) 合約餘額

A. 合約資產—流動

	113.06.30	112.12.31	112.06.30	112.01.01
提供勞務	\$180,221	\$161,101	\$187,382	\$185,811

本集團民國一一三年及一一二年上半年度合約資產餘額重大變動之說明如下：

	113年 上半年度	112年 上半年度
期初餘額本期轉列應收帳款	\$(134,723)	\$(122,545)
完成程度衡量結果變動	153,843	124,116

B. 合約負債—流動

	113.06.30	112.12.31	112.06.30	112.01.01
提供勞務	\$ 57	\$555	\$12,833	\$728
銷售商品	38,780	13,788	-	-
合計	\$38,837	\$14,343	\$12,833	\$728

本集團民國一一三年及一一二年上半年度合約負債餘額重大變動之說明如下：

	113年 上半年度	112年 上半年度
期初餘額本期轉列收入	\$(8,077)	\$(341)
本期預收款增加(扣除本期發生並轉列收入)	32,571	12,446
匯率變動影響	-	-

(3) 分攤至尚未履行之履約義務之交易價格

本集團截至民國一一三年六月三十日止，尚未滿足(包括部分未滿足)之履約義務所分攤之交易價格共計 327,267 仟元，預期約 61% 將於民國一一三年底前認列收入，其餘則於民國一一四年度認列收入。

凌網科技股份有限公司及子公司合併財務報表附註(續)

(金額除另予註明外，均以新台幣仟元為單位)

本集團截至民國一一二年六月三十日止，尚未滿足（包括部分未滿足）之履約義務所分攤之交易價格共計 326,999 仟元，預期約 63% 將於民國一一二年度認列收入，其餘則於民國一一三年度認列收入。

(4) 自取得或履行客戶合約之成本中所認列之資產：無。

18. 預期信用減損損失

本集團之合約資產及應收款項（包含應收票據及應收帳款）皆採存續期間預期信用損失金額衡量備抵損失，於民國一一三年六月三十日、一一二年十二月三十一日及一一二年六月三十日評估備抵損失金額之相關說明如下：

(1) 合約資產以預期信用損失率衡量備抵損失金額，相關資訊如下：

	113.06.30	112.12.31	112.06.30
總帳面金額	\$190,105	\$170,985	\$188,811
預期信用損失率	50-100%	50-100%	50-100%
備抵損失	(9,884)	(9,884)	(1,429)
帳面金額	\$180,221	\$161,101	\$187,382

(2) 應收款項考量交易對手信用等級、區域及產業等因素衡量備抵損失，相關資訊如下：

113.06.30

	未逾期 (註)	逾期天數		合計
		1-180 天	181 天以上	
總帳面金額	\$96,624	\$613	\$987	\$98,224
損失率	-%	50-100%	100%	
存續期間預期信用損失	-	(124)	(987)	(1,111)
帳面金額	\$96,624	\$489	\$-	\$97,113

112.12.31

	未逾期 (註)	逾期天數		合計
		1-180 天	181 天以上	
總帳面金額	\$123,369	\$595	\$1,249	\$125,213
損失率	-%	30-50%	100%	
存續期間預期信用損失	-	-	(1,111)	(1,111)
帳面金額	\$123,369	\$595	\$138	\$124,102

凌網科技股份有限公司及子公司合併財務報表附註(續)
(金額除另予註明外，均以新台幣仟元為單位)

112.06.30

	未逾期 (註)	逾期天數		合 計
		1-180 天	181 天以上	
總帳面金額	\$55,540	\$3,271	\$987	\$59,798
損 失 率	-%	50-100%	100%	
存續期間預期信用損失	-	(124)	(987)	(1,111)
帳面金額	\$55,540	\$3,147	\$-	\$58,687

註：本集團之應收票據係皆屬未逾期。

本集團民國一一三年及一一二年上半年度之合約資產及應收帳款之備抵損失變動資訊如下：

	合約資產	應收帳款
113.01.01	\$9,884	\$1,111
本期發生金額	-	-
113.06.30	\$9,884	\$1,111
112.01.01	\$1,429	\$1,787
因無法收回而沖銷	-	(656)
匯率變動影響數	-	(20)
112.06.30	\$1,429	\$1,111

19. 租 賃

(1) 本集團為承租人

本集團承租多項不同之資產，包括不動產（房屋及建築）及運輸設備。各個合約之租賃期間介於1年至6年間。

租賃對本集團財務狀況、財務績效及現金流量之影響說明如下：

凌網科技股份有限公司及子公司合併財務報表附註(續)
(金額除另予註明外，均以新台幣仟元為單位)

A. 資產負債表認列之金額

(a) 使用權資產

使用權資產之帳面金額

	113.06.30	112.12.31	112.06.30
房屋及建築	\$26,763	\$34,611	\$23,818
運輸設備	-	-	183
合 計	\$26,763	\$34,611	\$24,001

本集團於民國一一三年及一一二上半年度對使用權資產增添分別為 0 元及 36 仟元。

(b) 租賃負債

	113.06.30	112.12.31	112.06.30
租賃負債	\$27,068	\$34,883	\$24,245
流 動	\$10,436	\$15,690	\$12,900
非 流 動	16,632	19,193	11,345

本集團民國一一三年及一一二年上半年度租賃負債之利息費用請詳附註六.21(4)財務成本；民國一一三年及一一二年六月三十日租賃負債之到期分析請詳附註十二.5 流動性風險管理。

B. 綜合損益表認列之金額

使用權資產之折舊

	113 年 第 2 季	112 年 第 2 季	113 年 上半年度	112 年 上半年度
房屋及建築	\$3,924	\$3,168	\$7,848	\$6,336
運輸設備	-	109	-	219
合 計	\$3,924	\$3,277	\$7,848	\$6,555

凌網科技股份有限公司及子公司合併財務報表附註(續)
(金額除另予註明外，均以新台幣仟元為單位)

C. 承租人與租賃活動相關之收益及費損

	113年 第2季	112年 第2季	113年 上半年度	112年 上半年度
短期租賃之費用	\$287	\$192	\$704	\$573

D. 承租人與租賃活動相關之現金流出

本集團於民國一一三年及一一二年上半年度租賃之現金流出總額分別為 8,780 仟元及 7,272 仟元。

E. 其他與租賃活動相關之資訊

租賃延長之選擇權及租賃終止之選擇權

本集團部分之不動產租賃包括租賃延長之選擇權及租賃終止之選擇權。於決定租賃期間時，具有標的資產使用權之不可取消期間，併同可合理確定本集團將行使租賃延長之選擇權所涵蓋之期間，及可合理確定本集團將不行使租賃終止之選擇權所涵蓋之期間。此等選擇權之使用可將管理合約之經營彈性極大化。所具有之大多數租賃延長之選擇權及租賃終止之選擇權僅可由本集團行使。開始日後發生重大事項或情況重大改變（係在承租人控制範圍內且影響本集團是否可合理確定將行使先前於決定租賃期間時所未包含之選擇權，或將不行使先前於決定租賃期間時所包含之選擇權）時，本集團重評估租賃期間。

20. 員工福利、折舊及攤銷費用功能別彙總資訊

性質別 \ 功能別	113年第2季			112年第2季		
	屬營業成本	屬營業費用	合計	屬營業成本	屬營業費用	合計
薪資費用	\$62,700	\$33,033	\$95,733	\$56,558	\$32,971	\$89,529
勞健保費用	-	9,324	9,324	-	8,988	8,988
退休金費用	-	5,152	5,152	-	4,855	4,855
其他員工福利費用	-	4,971	4,971	-	3,577	3,577
折舊費用	-	5,577	5,577	-	4,569	4,569
攤銷費用	-	1,690	1,690	-	1,286	1,286

凌網科技股份有限公司及子公司合併財務報表附註(續)

(金額除另予註明外，均以新台幣仟元為單位)

功能別 性質別	113 年上半年度			112 年上半年度		
	屬營業成本	屬營業費用	合 計	屬營業成本	屬營業費用	合 計
薪資費用	\$113,988	\$69,691	\$183,679	\$102,422	\$72,555	\$174,977
勞健保費用	-	19,070	19,070	-	18,286	18,286
退休金費用	-	10,169	10,169	-	9,701	9,701
其他員工福利費用	-	9,761	9,761	-	7,021	7,021
折舊費用	-	11,103	11,103	-	9,123	9,123
攤銷費用	-	3,375	3,375	-	2,376	2,376

本公司章程規定年度如有獲利，應提撥 1%~20% 為員工酬勞，不高於 5% 為董事酬勞。但尚有累積虧損時，應預先保留彌補數額。前述員工酬勞以股票或現金為之，應由董事會以董事三分之二以上之出席及出席董事過半數同意之決議行之，並報告股東會。有關董事會通過之員工酬勞及董事酬勞相關資訊，請至臺灣證券交易所之「公開資訊觀測站」查詢。

本公司依獲利狀況按比例估列員工酬勞及董事酬勞，民國一一三年及一一二年第二季認列員工酬勞金額均為 1,000 仟元；民國一一三年及一一二年上半年度認列員工酬勞金額均為 1,000 仟元，帳列於薪資費用項下。若董事會決議以股票發放員工酬勞；則以董事會決議日前一日收盤價作為配發股票股數之計算基礎，如估列數與董事會決議實際配發金額有差異時，則列為次年度之損益。

本公司民國一一三年及一一二年上半年度均未估列董事酬勞。

本公司於民國一一三年三月十一日董事會決議，以現金發放民國一一二年度之員工酬勞及董事酬勞，金額分別為 3,500 仟元及 3,420 仟元，與民國一一二年度財務報告以費用列帳之金額並無重大差異。

本公司於民國一一二年三月六日董事會決議，以現金發放民國一一一年度之員工酬勞及董事酬勞，金額分別為 3,500 仟元及 2,750 仟元，與民國一一一年度財務報告以費用列帳之金額亦無差異。

凌網科技股份有限公司及子公司合併財務報表附註(續)
(金額除另予註明外，均以新台幣仟元為單位)

21. 營業外收入及支出

(1) 利息收入

	113年 第2季	112年 第2季	113年 上半年度	112年 上半年度
按攤銷後成本衡量之 金融資產	\$1,465	\$698	\$1,931	\$790

(2) 其他收入

	113年 第2季	112年 第2季	113年 上半年度	112年 上半年度
政府補助款	\$58	\$59	\$67	\$87
其他	950	139	962	276
合計	\$1,008	\$198	\$1,029	\$363

(3) 其他利益及損失

	113年 第2季	112年 第2季	113年 上半年度	112年 上半年度
淨外幣兌換利益	\$516	\$1,163	\$3,501	\$1,118
透過損益按公允價值衡 量之金融資產損失	(308)	-	(308)	-
其他	(165)	(29)	(8,902)	(1,071)
合計	\$43	\$1,134	\$(5,709)	\$47

(4) 財務成本

	113年 第2季	112年 第2季	113年 上半年度	112年 上半年度
銀行借款之利息	\$318	\$364	\$484	\$642
租賃負債之利息	123	88	260	189
合計	\$441	\$452	\$744	\$831

凌網科技股份有限公司及子公司合併財務報表附註(續)
(金額除另予註明外，均以新台幣仟元為單位)

22. 其他綜合損益組成部分

民國一一三年第二季其他綜合損益組成部分如下：

	當期 當期產生	當期 重分類	其他 綜合損益	所得稅利益 (費用)	稅後金額
不重分類至損益之項目：					
透過其他綜合損益按公允價值 衡量之權益工具投資未實現 評價損益	\$(1,123)	\$-	\$(1,123)	\$-	\$(1,123)
後續可能重分類至損益之項目：					
國外營運機構財務報表換算 之兌換差額	180	-	180	-	180
合 計	\$(943)	\$-	\$(943)	\$-	\$(943)

民國一一二年第二季其他綜合損益組成部分如下：

	當期 當期產生	當期 重分類	其他 綜合損益	所得稅利益 (費用)	稅後金額
不重分類至損益之項目：					
透過其他綜合損益按公允價值 衡量之權益工具投資未實 現評價損益	\$(3,402)	\$-	\$(3,402)	\$-	\$(3,402)
後續可能重分類至損益之項目：					
國外營運機構財務報表換算之 兌換差額	(20)	-	(20)	-	(20)
採用權益法認列之關聯企業之 其他綜合損益之份額	(591)	-	(591)	-	(591)
合 計	\$(4,013)	\$-	\$(4,013)	\$-	\$(4,013)

民國一一三年上半年度其他綜合損益組成部分如下：

	當期 當期產生	當期 重分類	其他 綜合損益	所得稅利益 (費用)	稅後金額
不重分類至損益之項目：					
透過其他綜合損益按公允價值 衡量之權益工具投資未實現 評價損益	\$(1,123)	\$-	\$(1,123)	\$-	\$(1,123)
後續可能重分類至損益之項目：					
國外營運機構財務報表換算 之兌換差額	522	-	522	-	522
合 計	\$(601)	\$-	\$(601)	\$-	\$(601)

凌網科技股份有限公司及子公司合併財務報表附註(續)
(金額除另予註明外，均以新台幣仟元為單位)

民國一十二年上半年度其他綜合損益組成部分如下：

	當期 當期產生	當期 重分類	其他 綜合損益	所得稅利益 (費用)	稅後金額
不重分類至損益之項目：					
透過其他綜合損益按公允價值 衡量之權益工具投資未實 現評價損益	\$(2,110)	\$-	\$(2,110)	\$-	\$(2,110)
後續可能重分類至損益之項目：					
國外營運機構財務報表換算之 兌換差額	(89)	-	(89)	-	(89)
採用權益法認列之關聯企業之 其他綜合損益之份額	(433)	-	(433)	-	(433)
合 計	\$(2,632)	\$-	\$(2,632)	\$-	\$(2,632)

23. 所得稅

民國一十三年及一十二年上半年度所得稅費用主要組成如下：

認列於損益之所得稅

	113 年 第 2 季	112 年 第 2 季	113 年 上半年度	112 年 上半年度
當期所得稅費用 (利益)：				
當期應付所得稅	\$7,715	\$6,175	\$11,439	\$6,175
以前年度所得稅調整	(1,087)	(912)	(1,087)	(901)
遞延所得稅費用 (利益)：				
與暫時性差異之原始產生 及其迴轉有關	(290)	163	(174)	(977)
所得稅費用	\$6,338	\$5,426	\$10,178	\$4,297

凌網科技股份有限公司及子公司合併財務報表附註(續)
(金額除另予註明外，均以新台幣仟元為單位)

所得稅申報核定情形

截至民國一一三年六月三十日，本集團之所得稅申報核定情形如下：

	所得稅申報核定情形
本公司	核定至民國一一一年度
凌網全球科技股份有限公司	核定至民國一一一年度
凌網知識股份有限公司	核定至民國一一一年度
元華文創股份有限公司	核定至民國一一一年度
方集出版社股份有限公司	核定至民國一一一年度
凌網資訊股份有限公司	核定至民國一一一年度
萬耀科技股份有限公司	核定至民國一一〇年度
北京凌網軟件有限公司	申報至民國一一二年度

24. 每股盈餘

基本每股盈餘金額之計算，係以當期歸屬於母公司普通股持有人之淨利除以當期流通在外之普通股加權平均股數。

稀釋每股盈餘金額之計算，係以當期歸屬於母公司普通股持有人之淨利除以當期流通在外之普通股加權平均股數加上所有具稀釋作用之潛在普通股轉換為普通股時將發行之加權平均普通股股數。

	113 年 第 2 季	112 年 第 2 季	113 年 上半年度	112 年 上半年度
(1) 基本每股盈餘				
歸屬於母公司普通股持 有人之淨利 (仟元)	\$40,133	\$28,689	\$55,492	\$23,334
普通股加權平均股數 (仟股)	34,633	34,633	34,633	34,633
基本每股盈餘 (元)	\$1.16	\$0.83	\$1.60	\$0.67

凌網科技股份有限公司及子公司合併財務報表附註(續)
(金額除另予註明外，均以新台幣仟元為單位)

	113年 第2季	112年 第2季	113年 上半年度	112年 上半年度
(2) 稀釋每股盈餘				
歸屬於母公司普通股持 有人之淨利(仟元)	\$40,133	\$28,689	\$55,492	\$23,334
普通股加權平均股數 (仟股)	34,633	34,633	34,633	34,633
稀釋效果：				
員工酬勞(仟股)	17	21	43	46
經調整稀釋效果後之普 通股加權平均股數 (仟股)	34,650	34,654	34,676	34,679
稀釋每股盈餘(元)	\$1.16	\$0.83	\$1.60	\$0.67

於報導期間後至財務報表通過發布前，並無任何重大改變期末流通在外普通股或潛在普通股股數之其他交易。

七、關係人交易

於財務報導期間內與本集團有交易之關係人如下：

關係人名稱	與本集團之關係
HYWEB MALAYSIA TECHNOLOGY SDN. BHD.	本集團之關聯企業
凌網研科(香港)有限公司	本集團之關聯企業(註)
凌網研科(深圳)信息有限公司	本集團之關聯企業(註)
Hyweb Technology (Thailand) Co., Ltd.	本集團之關聯企業
優佳隆科技股份有限公司	本集團之關聯企業
無限美好金融科技股份有限公司	其他關係人
美好證券股份有限公司	其他關係人
美好一號產業股份有限公司	其他關係人
台灣數位出版聯盟	其他關係人
高承億	本集團之主要管理人員

註：凌網全球科技股份有限公司於民國一十二年八月出售所持有之凌網研科(香港)有限公司全部股權，故自該月起非為本集團之關聯企業。

凌網科技股份有限公司及子公司合併財務報表附註(續)
(金額除另予註明外，均以新台幣仟元為單位)

本集團與關係人間之重大交易事項：

(1) 勞務收入

	113 年 第 2 季	112 年 第 2 季	113 年 上半年度	112 年 上半年度
本集團之關聯企業	\$2,800	\$-	\$2,842	\$-
其他關係人	-	(78)	-	226
合 計	\$2,800	\$(78)	\$2,842	\$226

本集團與關係人之勞務收入交易多屬個案，故價格係由雙方議價決定；對關係人之收款條件為本集團出貨並經其確認後，自其通知驗收完成請款後 30 天至 90 天或視合約規定訂定收款條件，與一般客戶尚無重大差異。

(2) 進 貨

	113 年 第 2 季	112 年 第 2 季	113 年 上半年度	112 年 上半年度
本集團之關聯企業	\$343	\$343	\$1,122	\$892

本集團與關係人之交易多屬個案，故價格由雙方議價決定；對關係人之付款期間約為月結 30 天至 45 天，與一般廠商尚無重大差異。

(3) 其他收入

	113 年 第 2 季	112 年 第 2 季	113 年 上半年度	112 年 上半年度
台灣數位出版聯盟	\$-	\$-	\$-	\$90

(4) 營業費用

	113 年 第 2 季	112 年 第 2 季	113 年 上半年度	112 年 上半年度
其他關係人	\$-	\$-	\$-	\$350

凌網科技股份有限公司及子公司合併財務報表附註(續)
(金額除另予註明外，均以新台幣仟元為單位)

(5) 合約資產－關係人

	113.06.30	112.12.31	112.06.30
本集團之關聯企業	\$5,531	\$6,327	\$-
其他關係人	-	-	756
合 計	\$5,531	\$6,327	\$756

(6) 應收帳款－關係人

	113.06.30	112.12.31	112.06.30
HYWEB MALAYSIA TECHNOLOGY SDN. BHD.			
	\$-	\$1,440	\$-
其他關係人	-	147	-
合 計	\$-	\$1,587	\$-

(7) 應付帳款－關係人

	113.06.30	112.12.31	112.06.30
優佳隆股份有限公司	\$38	\$818	\$-
	\$38	\$818	\$-

(8) 租 賃

使用權資產

	113.06.30	112.12.31	112.06.30
本集團之主要管理人員	\$780	\$1,040	\$1,300
	\$780	\$1,040	\$1,300

租賃負債

	113.06.30	112.12.31	112.06.30
本集團之主要管理人員	\$802	\$1,065	\$1,326
	\$802	\$1,065	\$1,326

利息費用

	113年 第2季	112年 第2季	113年 上半年度	112年 上半年度
本集團之主要管理人員	\$3	\$5	\$7	\$11
	\$3	\$5	\$7	\$11

本集團向關係人承租辦公室，租約內容係由租賃雙方協議決定，按月支付租金。

凌網科技股份有限公司及子公司合併財務報表附註(續)

(金額除另予註明外，均以新台幣仟元為單位)

(9) 取得金融資產

帳列項目	取得價款	
	113年 上半年度	112年 上半年度
美好證券股份有限公司 約當現金—附買回債券	\$10,000	\$-
美好證券股份有限公司 透過損益按公允價值衡 量之金融資產—基金	26,199	-
美好一號產業股份有 限公司 按攤銷後成本衡量之金 融資產—公司債	10,000	-
合 計	\$46,199	\$-

(10) 處分金融資產

帳列項目	出售價款	
	113年 上半年度	112年 上半年度
美好證券股份有限公司 約當現金—附買回債券	\$10,000	\$-

(11) 本集團主要管理人員之獎酬

	113年 第2季	112年 第2季	113年 上半年度	112年 上半年度
短期員工福利	\$4,042	\$3,395	\$7,758	\$6,546
退職後福利	173	173	346	346
合 計	\$4,215	\$3,568	\$8,104	\$6,892

八、質押之資產

帳列科目	帳面金額			抵押機構	擔保債務內容
	113.06.30	112.12.31	112.06.30		
土 地	\$20,690	\$20,690	\$20,690	合作金庫商業銀行	長期借款擔保
房屋及建築	44,802	45,376	45,950	合作金庫商業銀行	長期借款擔保
其他金融資產	4,216	3,992	-	合作金庫商業銀行	履約保證金
其他金融資產	5,000	5,000	5,000	永豐商業銀行	履約保證金
合 計	\$74,708	\$75,058	\$71,640		

凌網科技股份有限公司及子公司合併財務報表附註(續)

(金額除另予註明外，均以新台幣仟元為單位)

九、重大或有負債及未認列之合約承諾

1. 本公司與大同股份有限公司及神通電腦股份有限公司於民國九十九年共同投標內政部移民署「陸客來台線上申請平台及入出國通關查驗系統委外建置」採購案，於民國一十二年五月收受內政部移民署來函主張有修法前採購法第31條第2項第8款情形，請本公司繳回已發還之押標金，本公司已提出異議，對於異議之結果不服，爰向行政院公共工程委員會（以下簡稱公程會）提出申訴，公程會於民國一十三年二月駁回申訴，本公司於民國一十三年三月繳回押標金8,688仟元，並委請律師提起行政訴訟。本公司經評估前述事件對於財務及業務尚無重大影響。
2. 截至民國一十三年六月三十日止，本集團為履行勞務合約而委由金融機構開立保證書之金額合計為52,712仟元。

十、重大之災害損失

無此事項。

十一、重大之期後事項

無此事項。

十二、其他

1. 金融工具之種類

	113.06.30	112.12.31	112.06.30
<u>金融資產</u>			
透過損益按公允價值衡量 之金融資產	\$25,870	\$-	\$-
透過其他綜合損益按公允 價值衡量之金融資產	13,199	14,322	16,233
按攤銷後成本衡量之金融資產 (註)	402,516	502,449	256,517
合計	\$441,585	\$516,771	\$272,750

凌網科技股份有限公司及子公司合併財務報表附註(續)
(金額除另予註明外，均以新台幣仟元為單位)

	113.06.30	112.12.31	112.06.30
<u>金融負債</u>			
攤銷後成本衡量之金融負債			
短期借款	\$90,000	\$-	\$30,000
應付款項	140,572	250,755	117,765
長期借款(含一年內到期部分)	29,425	30,905	32,375
租賃負債	27,068	34,883	24,245
存入保證金	371	371	371
合計	<u>\$287,436</u>	<u>\$316,914</u>	<u>\$204,756</u>

註：包括現金及約當現金(不含庫存現金)、按攤銷後成本衡量之金融資產、應收票據、應收帳款(含關係人)、其他應收款、其他金融資產及存出保證金。

2. 財務風險管理目的與政策

本集團財務風險管理目標主要為管理營運活動相關之市場風險、信用風險及流動性風險，本集團依集團之政策及風險偏好，進行前述風險之辨認、衡量及管理。

本集團對於前述財務風險管理已依相關規範建立適當之政策、程序及內部控制，重要財務活動須經董事會及審計委員會依相關規範及內部控制制度進行覆核。於財務管理活動執行期間，本集團須確實遵循所訂定之財務風險管理之相關規定。

3. 市場風險

本集團之市場風險係金融工具因市場價格變動，導致其公允價值或現金流量波動之風險，市場風險主要包括匯率風險、利率風險及其他價格風險(例如權益工具)。

實務上極少發生單一風險變數單獨變動之情況，且各風險變數之變動通常具關聯性，惟以下各風險之敏感度分析並未考慮相關風險變數之交互影響。

匯率風險

本集團匯率風險主要與營業活動(收入或費用所使用之貨幣與本集團功能性貨幣不同時)及國外營運機構淨投資有關。

凌網科技股份有限公司及子公司合併財務報表附註(續)

(金額除另予註明外，均以新台幣仟元為單位)

本集團之應收外幣款項與應付外幣款項之部分幣別相同，此時，部位相當部分會產生自然避險效果；另國外營運機構淨投資係屬策略投資，因此，本集團未對此進行避險。

本集團匯率風險之敏感度分析主要針對財務報導期間結束日之主要外幣貨幣性項目，其相關之外幣升值/貶值對本集團損益及權益之影響。本集團之匯率風險主要受人民幣、港幣及美金匯率波動影響，敏感度分析資訊如下：

當新台幣對美金升值/貶值 10%時，對本集團於民國一一三年及一一二年上半年度之損益將分別減少/增加 2,985 仟元及 3,489 仟元。

當新台幣對港幣升值/貶值 10%時，對本集團於民國一一三年及一一二年上半年度之損益將分別減少/增加 952 仟元及 791 仟元，對本集團於民國一一三年及一一二年上半年度之權益將分別減少/增加 0 元及 864 仟元。

當新台幣對人民幣升值/貶值 10%時，對本集團於民國一一三年及一一二年上半年度之損益將分別減少/增加 106 仟元及 820 仟元。

利率風險

利率風險係因市場利率之變動而導致金融工具之公允價值或未來現金流量波動之風險，本集團之利率風險主要係來自於浮動利率借款。

有關利率風險之敏感度分析主要針對財務報導期間結束日之浮動利率借款，並假設持有一個會計年度，當利率上升/下降十個基本點，對本集團於民國一一三年及一一二年上半年度之損益將分別減少/增加 60 仟元及 31 仟元。

權益價格風險

本集團持有未上市櫃之權益證券，其公允價值會因該等投資標的未來價值之不確定性而受影響。本集團持有之未上市櫃權益證券係屬於透過其他綜合損益按公允價值衡量。本集團藉由多角化投資並針對單一及整體之權益證券投資設定限額，以管理權益證券之價格風險。權益證券之投資組合資訊需定期提供予本集團之高階管理階層，董事會則須對所有之權益證券投資決策進行複核及核准，有關權益價格風險之敏感度分析請詳附註十二.8。

凌網科技股份有限公司及子公司合併財務報表附註(續)
(金額除另予註明外，均以新台幣仟元為單位)

4. 信用風險管理

信用風險係指交易對手無法履行合約所載之義務，並導致財務損失之風險。本集團之信用風險主要來自於營業活動（合約資產、應收帳款及票據）及財務活動（銀行存款及各種金融工具）所產生。

本集團各單位係依循信用風險之政策、程序及控制以管理信用風險。所有交易對手之信用風險評估係綜合考量該交易對手之財務狀況、信評機構之評等、以往之歷史交易經驗、目前經濟環境以及本集團內部評等標準等因素。本集團亦於適當時機使用某些信用增強工具（例如預收貨款），以降低特定交易對手之信用風險。

本集團截至民國一一三年六月三十日、一一二年十二月三十一日及一一二年六月三十日止，前十大客戶應收款項占本集團應收款項總額之百分比分別為 40%、26% 及 37%，其餘應收款項之信用集中風險相對並不重大。

本集團之財務部依照集團政策管理銀行存款、固定收益證券及其他金融工具之信用風險。由於本集團之交易對象係由內部之控管程序決定，屬信用良好之銀行及具有投資等級之金融機構、公司組織及政府機關，故無重大之信用風險。

本集團採用國際財務報導準則第 9 號規定評估預期信用損失，除合約資產、應收票據及應收帳款外，按攤銷後之成本衡量之金融資產，其原始購入係以信用風險低者為前提並以信用風險作為區分群組之基礎，於每一資產負債表日評估自原始認列後信用風險是否顯著增加，以決定衡量備抵損失之方法及其損失率。本集團之信用風險評估相關資訊如下：

信用風險等級	指標	預期信用損失 衡量方法	總帳面金額		
			113.06.30	112.12.31	112.06.30
信用風險低	債務工具交易對手為 信用良好者	12個月預期 信用損失	\$10,000	\$-	\$-
簡化法（註）	（註）	存續期間預期 信用損失	\$288,329	\$296,198	\$248,609

註：採用簡化法（以存續期間預期信用損失）衡量備抵損失，包括合約資產、應收票據及應收帳款。減損評估方法及相關指標請詳附註六.18。

另本集團於評估無法合理預期將收回金融資產（例如發行人或債務人之重大財務困難，或已破產），則予以沖銷。

凌網科技股份有限公司及子公司合併財務報表附註(續)
(金額除另予註明外，均以新台幣仟元為單位)

5. 流動性風險管理

本集團藉由現金及約當現金、高流動性之有價證券及銀行借款等合約以維持財務彈性。下表係彙總本集團金融負債之合約所載付款之到期情形，依據最早可能被要求還款之日期並以其未折現現金流量編製，所列金額亦包括約定之利息。

非衍生金融負債

	短於一年	二至三年	四至五年	五年以上	合 計
<u>113.06.30</u>					
短期借款	\$90,257	\$-	\$-	\$-	\$90,257
應付款項	140,572	-	-	-	140,572
長期借款	3,575	7,151	7,151	14,302	32,179
租賃負債	10,803	10,136	6,546	534	28,019
存入保證金	-	371	-	-	371
<u>112.12.31</u>					
應付款項	\$250,755	\$-	\$-	\$-	\$250,755
長期借款	3,575	7,151	7,151	16,089	33,966
租賃負債	16,152	10,385	7,424	2,133	36,094
存入保證金	-	371	-	-	371
<u>112.06.30</u>					
短期借款	\$30,023	\$-	\$-	\$-	\$30,023
應付款項	117,765	-	-	-	117,765
長期借款	3,484	6,967	6,967	17,418	34,836
租賃負債	13,137	9,587	1,898	-	24,622
存入保證金	-	371	-	-	371

6. 來自籌資活動之負債之調節

民國一一三年上半年度之負債之調節資訊：

	短期借款	長期借款 (含一年到期)	租賃負債	存入 保證金	來自籌資活動 之負債總額
113.01.01	\$-	\$30,905	\$34,883	\$371	\$66,159
現金流量	90,000	(1,480)	(7,815)	-	80,705
113.06.30	\$90,000	\$29,425	\$27,068	\$371	\$146,864

凌網科技股份有限公司及子公司合併財務報表附註(續)
(金額除另予註明外，均以新台幣仟元為單位)

民國一十二年上半年度之負債之調節資訊：

	長期借款		租賃負債	存入	來自籌資活動
	短期借款	(含一年到期)		保證金	之負債總額
112.01.01	\$30,000	\$33,837	\$30,719	\$371	\$94,927
現金流量	-	(1,462)	(6,510)	-	(7,972)
非現金之流動					
取得使用權資產	-	-	36	-	36
112.06.30	\$30,000	\$32,375	\$24,245	\$371	\$86,991

7. 金融工具之公允價值

(1) 公允價值所採用之評價技術及假設

公允價值係指於衡量日，市場參與者間在有秩序之交易中出售資產所能收取或移轉負債所需支付之價格。本集團衡量或揭露金融資產及金融負債公允價值所使用之方法及假設如下：

- A. 現金及約當現金、應收款項、應付款項及其他流動負債之帳面金額為公允價值之合理近似值，主要係因此類工具之到期期間短。
- B. 於活絡市場交易且具標準條款與條件之金融資產及金融負債，其公允價值係參照市場報價決定（例如，基金）。
- C. 無活絡市場交易之權益工具（包括未公開發行股票）採市場法估計公允價值，係以相同或可比公司權益工具之市場交易所產生之價格及其他攸關資訊推估公允價值。
- D. 無活絡市場報價之債務類工具投資、銀行借款及其他非流動負債，公允價值係以交易對手報價或評價技術決定，評價技術係以現金流量折現分析為基礎決定，其利率及折現率等假設主要係參考類似工具相關資訊。

(2) 以攤銷後成本衡量金融工具之公允價值

本集團以攤銷後成本衡量之金融工具其帳面金額均為公允價值之合理近似值。

(3) 金融工具公允價值層級相關資訊

本集團金融工具公允價值層級資訊請詳附註十二.8。

凌網科技股份有限公司及子公司合併財務報表附註(續)
(金額除另予註明外，均以新台幣仟元為單位)

8. 公允價值層級

(1) 公允價值層級定義

以公允價值衡量或揭露之所有資產及負債，係按對整體公允價值衡量具重要性之最低等級輸入值，歸類其所屬公允價值層級。各等級輸入值如下：

第一等級：於衡量日可取得之相同資產或負債於活絡市場之報價（未經調整）。

第二等級：資產或負債直接或間接之可觀察輸入值，但包括於第一等級之報價者除外。

第三等級：資產或負債之不可觀察輸入值。

對以重複性基礎認列於財務報表之資產及負債，於每一報導期間結束日重評估其分類，以決定是否發生公允價值層級之各等級間之移轉。

(2) 公允價值衡量之層級資訊

本集團未有非重複性按公允價值衡量之資產，重複性按公允價值衡量之資產及負債之公允價值層級資訊列示如下：

民國一一三年六月三十日：

	第一等級	第二等級	第三等級	合 計
<u>以公允價值衡量之資產：</u>				
透過損益按公允價值衡量之				
金融資產				
基 金	\$25,870	\$-	\$-	\$25,870
透過其他綜合損益按公允價				
值衡量之金融資產				
權益工具	-	-	13,199	13,199
合 計	\$25,870	\$-	\$13,199	\$39,069

民國一一二年十二月三十一日：

	第一等級	第二等級	第三等級	合 計
<u>以公允價值衡量之資產：</u>				
透過其他綜合損益按公允價				
值衡量之金融資產				
權益工具	\$-	\$-	\$14,322	\$14,322

凌網科技股份有限公司及子公司合併財務報表附註(續)
(金額除另予註明外，均以新台幣仟元為單位)

民國一十二年六月三十日：

	第一等級	第二等級	第三等級	合 計
<u>以公允價值衡量之資產：</u>				
透過其他綜合損益按公允價				
值衡量之金融資產				
權益工具	\$-	\$-	\$16,233	\$16,233
	\$-	\$-	\$16,233	\$16,233

公允價值層級第一等級與第二等級間之移轉

於民國一十三年及一十二年上半年度，本集團重複性公允價值衡量之資產及負債，並無公允價值層級第一等級與第二等級間之移轉。

重複性公允價值層級第三等級之變動明細

本集團重複性衡量公允價值之資產及負債屬公允價值層級第三等級者，期初至期末餘額之調節列示如下：

	資 產
	透過其他綜合損益 按公允價值衡量
113.01.01 餘額	\$14,322
當期認列總利益（損失）：	
認列於其他綜合損益（列報於「透過其他綜合損益按公允 價值衡量之權益工具投資未實現評價損益」）	(1,123)
113.06.30 餘額	\$13,199
	資 產
	透過其他綜合損益 按公允價值衡量
112.01.01 餘額	\$18,343
當期認列總利益（損失）：	
認列於其他綜合損益（列報於「透過其他綜合損益按公允 價值衡量之權益工具投資未實現評價損益」）	(2,110)
112.06.30 餘額	\$16,233

凌網科技股份有限公司及子公司合併財務報表附註(續)

(金額除另予註明外，均以新台幣仟元為單位)

公允價值層級第三等級之重大不可觀察輸入值資訊

本集團公允價值層級第三等級之重複性公允價值衡量之資產，用於公允價值衡量之重大不可觀察輸入值如下表所列示：

民國一一三年六月三十日：

	評價 技術	重大不可 觀察輸入值	量化 資訊	輸入值與 公允價值關係	輸入值與公允價值關係 之敏感度分析價值關係
金融資產：					
透過其他綜合損益按公允					
價值衡量之金融資產					
股 票	市場法	缺乏市場流 通性折價	30%	缺乏流通性之 程度越高，公 允價值估計數 越低	當缺乏流通性折價之百 分比上升(下降)10%， 對本集團權益將減少/ 增加 1,890 仟元

民國一一二年十二月三十一日：

	評價 技術	重大不可 觀察輸入值	量化 資訊	輸入值與 公允價值關係	輸入值與公允價值關係 之敏感度分析價值關係
金融資產：					
透過其他綜合損益按公允					
價值衡量之金融資產					
股 票	市場法	缺乏市場流 通性折價	30%	缺乏流通性之 程度越高，公 允價值估計數 越低	當缺乏流通性折價之百 分比上升(下降)10%， 對本集團權益將減少/ 增加 2,043 仟元

民國一一二年六月三十日：

	評價 技術	重大不可 觀察輸入值	量化 資訊	輸入值與 公允價值關係	輸入值與公允價值關係 之敏感度分析價值關係
金融資產：					
透過其他綜合損益按公允					
價值衡量之金融資產					
股 票	市場法	缺乏市場流 通性折價	30%	缺乏流通性之 程度越高，公 允價值估計數 越低	當缺乏流通性折價之百 分比上升(下降)10%， 對本集團權益將減少/ 增加 2,323 仟元

凌網科技股份有限公司及子公司合併財務報表附註(續)
(金額除另予註明外，均以新台幣仟元為單位)

第三等級公允價值衡量之評價流程

本集團由財務部門負責進行公允價值驗證，藉獨立來源資料使評價結果貼近市場狀態、確認資料來源係獨立、可靠、與其他資源一致以及代表可執行價格，並於每一報導日依據公司會計政策須作重衡量或重評估之資產及負債之價值變動進行分析，以確保評價結果係屬合理。

9. 具重大影響之外幣金融資產及負債資訊

本集團具重大影響之外幣金融資產及負債資訊如下：

	113.06.30			112.12.31		
	外幣 (仟元)	匯率	新台幣 (仟元)	外幣 (仟元)	匯率	新台幣 (仟元)
<u>金融資產</u>						
貨幣性項目：						
美金	\$927	32.43	\$30,066	\$1,940	30.71	\$59,576
港幣	3,041	4.156	12,639	8,390	3.934	33,006
人民幣	240	4.444	1,064	321	4.329	1,388
非貨幣性項目：						
泰銖	3,473	0.883	3,067	3,296	0.899	2,963
馬幣	271	6.599	1,788	279	6.424	1,795
<u>金融負債</u>						
貨幣性項目：						
美金	7	32.43	216	1	30.71	28
港幣	750	4.156	3,119	3,025	3.934	11,900

凌網科技股份有限公司及子公司合併財務報表附註(續)
(金額除另予註明外，均以新台幣仟元為單位)

	112.06.30		
	外幣 (仟元)	匯率	新台幣 (仟元)
<u>金融資產</u>			
貨幣性項目：			
美金	\$1,122	31.13	\$34,911
港幣	5,636	3.975	22,400
人民幣	1,916	4.282	8,201
非貨幣性項目：			
港幣	2,175	3.975	8,644
泰銖	3,282	0.877	2,878
馬幣	311	6.395	1,989
<u>金融負債</u>			
貨幣性項目：			
美金	1	31.13	20
港幣	3,646	3.975	14,494

上述資訊係以外幣帳面金額（已換算至功能性貨幣）為基礎揭露。

由於本集團之集團個體功能性貨幣種類繁多，故未按各重大影響之外幣幣別揭露貨幣性金融資產及金融負債之兌換損益資訊。本集團於民國一一三年及一一二年第二季之外幣兌換利益分別為 516 仟元及 1,163 仟元，民國一一三年及一一二年上半年度之外幣兌換利益分別為 3,501 仟元及 1,118 仟元。

10. 資本管理

本集團資本管理之最主要目標，係確認維持健全之信用評等及良好之資本比率，以支持企業營運及股東權益之極大化。本集團依經濟情況以管理並調整資本結構，可能藉由調整股利支付、返還資本或發行新股以達成維持及調整資本結構之目的。

十三、附註揭露事項

1. 重大交易事項相關資訊

(1) 資金貸與他人：詳附表一。

凌網科技股份有限公司及子公司合併財務報表附註(續)

(金額除另予註明外，均以新台幣仟元為單位)

- (2) 為他人背書保證：詳附表二。
- (3) 期末持有有價證券情形：詳附表三。
- (4) 累積買進或賣出同一有價證券之金額達新台幣三億元或實收資本額百分之二十以上者：詳附表四。
- (5) 取得不動產之金額達新台幣三億元或實收資本額百分之二十以上者：無此事項。
- (6) 處分不動產之金額達新台幣三億元或實收資本額百分之二十以上者：無此事項。
- (7) 與關係人進、銷貨之交易金額達新台幣一億元或實收資本額百分之二十以上者：無此事項。
- (8) 應收關係人款項達新台幣一億元或實收資本額百分之二十以上者：無此事項。
- (9) 從事衍生工具交易：無此事項。
- (10) 其他：母子公司間及各子公司間之業務關係及重要交易往來情形及金額：詳附表五。

2. 轉投資事業相關資訊

對非屬大陸地區之被投資公司直接或間接具有重大影響、控制或合資控制者時，其被投資公司之相關資訊：詳附表六。

3. 大陸投資資訊

- (1) 對大陸被投資公司直接或間接具重大影響、控制或合資控制者，應揭露大陸被投資公司名稱、主要營業項目、實收資本額、投資方式、資金匯出入情形、持股比例、本期損益及認列之投資損益、期末投資帳面價值、已匯回投資損益及赴大陸地區投資限額：詳附表七。
- (2) 與大陸被投資公司間直接或間接發生之重大交易事項：無此事項

凌網科技股份有限公司及子公司合併財務報表附註(續)
(金額除另予註明外，均以新台幣仟元為單位)

4. 主要股東資訊

股權比例達百分之五以上之股東名稱、持股數額及比例：詳附表八。

十四、部門資訊

本集團之營業收入均來自於銷售知識與內容管理、電子商務及消費金融相關軟體技術及服務，本集團營運決策者係複核公司整體營運結果，以制定公司資源分配之決策，並評估公司整體之績效，故為單一營運部門。

凌網科技股份有限公司及子公司合併財務報表附註（續）
（金額除另予註明外，均以新台幣仟元為單位）

附表一、資金貸與他人：

單位：新台幣仟元

編號 (註一)	貸出資金 之公司	貸與 對象	往來 項目 (註二)	是否為 關係人	本期 最高 餘額 (註三)	期末 餘額	實際 動支 金額	利率 區間	資金 貸與 性質	業務 往來 金額	有短期融 通資金必 要之原因	提列備抵 呆帳金額	擔保品		對個別對 象資金貸 與限額	資金 貸與 總限額
													名稱	價值		
0	本公司	凌網 資訊 股份 有限 公司	其他應收款 —關係人	是	\$40,000	\$40,000	\$-	1.75%	短期 融通	\$-	營運 週轉	\$-	無	\$-	\$47,603	\$190,411
0	本公司	凌網 知識 股份 有限 公司	其他應收款 —關係人	是	40,000	40,000	-	1.75%	短期 融通	-	營運 週轉	-	無	-	47,603	190,411

註一： 母公司及子公司相互間之業務往來資訊分別編號如下：

1. 母公司填 0。
2. 子公司依公司別由阿拉伯數字 1 開始依序編號。

註二： 帳列之應收關係企業款項、應收關係人款項、股東往來、預付款、暫付款...等項目，如屬資金貸與性質者均須填入此欄位。

註三： 當年度資金貸與他人之最高餘額。

註四： 本公司「資金貸與他人作業程序」規定：資金貸與有短期融通資金必要之直接及間接持有表決權之股份超過 50% 以上之子公司，該貸與總金額以不超過本公司淨值之 40% 為限；個別貸與金額以不超過本公司淨值之 10% 為限。

凌網科技股份有限公司及子公司合併財務報表附註（續）
（金額除另予註明外，均以新台幣仟元為單位）

附表二、為他人背書保證：

編號 (註一)	背書保證者 公司名稱	被背書保證對象		對單一企業 背書保證 限額 (註三)	本期最高 背書保證 餘額	期末背書保 證餘額	實際動支 金額	以財產 擔保之 背書 保證金額	累計背書 保證金額佔 最近期財務報表 淨值之比率	背書保證 高限額 (註三)	屬母公司 對子公司 背書保證	屬子公司 對母公司 背書保證	屬對大陸 地區 背書保證
		公司 名稱	關係 (註二)										
0	本公司	凌網資訊 股份有限公司	2	\$238,014	\$100,000	\$100,000	\$-	\$-	21.01%	\$476,028	Y	N	N
0	本公司	凌網知識 股份有限公司	2	238,014	50,000	50,000	-	-	10.50%	476,028	Y	N	N

註一：編號欄之填寫方法如下：

1. 發行人填 0
2. 被投資公司按公司別由阿拉伯數字 1 開始依序編號。

註二：背書保證者與被背書保證對象之關係有下列七種，標示種類即可：

1. 有業務關係之公司。
2. 直接持有普通股股權超過百分之五十之子公司。
3. 母公司與子公司持有普通股股權合併計算超過百分之五十之被投資公司。
4. 對公司直接或經由子公司間接持有普通股股權超過百分之五十之母公司。
5. 基於承攬工程需要之同業間依合約規定互保之公司。
6. 因共同投資關係由各出資股東依其持股比率對其背書保證之公司。
7. 同業間依消費者保護法規範從事預售屋銷售合約之履約保證連帶擔保。

註三：本公司對他人背書或提供保證之個別對象限額，以不超過本公司淨值 50% 為限，本公司及子公司整體對他人背書或提供保證之總額，以不超過本公司淨值 100% 為限。

凌網科技股份有限公司及子公司合併財務報表附註（續）
（金額除另予註明外，均以新台幣仟元為單位）

附表三、期末持有有價證券情形（不包含投資子公司、關聯企業及合資控制部分）：

單位：新台幣仟元

持有公司	有價證券種類及名稱	與有價證券 發行人之關係	帳列科目	期末				
				單位數/股數	帳面 金額	持股 比例	公允 價值	備註
本公司	群傳媒股份有限公司	-	透過其他綜合損益 按公允價值衡量之 金融資產－非流動	1,050,000 股	\$13,199	5.18%	\$13,199	-
本公司	永豐 20 年美公債 ETF 基金	-	透過損益按公允價 值衡量之金融資產	100,000 股	2,587	-	2,587	-
本公司	美好一號產業債券+ 2024 年第 19 次無擔保 普通公司債	其他關係人	按攤銷後成本衡量 之金融資產－流動	10 張	5,000	-	-	-
凌網全球科技 股份有限公司	美好一號產業債券+ 2024 年第 19 次無擔保 普通公司債	其他關係人	按攤銷後成本衡量 之金融資產－流動	10 張	5,000	-	-	-
凌網全球科技 股份有限公司	永豐 20 年美公債 ETF 基金	-	透過損益按公允價 值衡量之金融資產	300,000 股	7,761	-	7,761	-
凌網知識股份 有限公司	永豐 20 年美公債 ETF 基金	-	透過損益按公允價 值衡量之金融資產	300,000 股	7,761	-	7,761	-
凌網資訊股份 有限公司	永豐 20 年美公債 ETF 基金	-	透過損益按公允價 值衡量之金融資產	300,000 股	7,761	-	7,761	-

凌網科技股份有限公司及子公司合併財務報表附註（續）
 （金額除另予註明外，均以新台幣仟元為單位）

附表四、累積買進或賣出同一有價證券之金額達新台幣三億元或實收資本額百分之二十以上：

單位：新台幣仟元

買賣之公司	有價證券種類及名稱	帳列科目	交易對象	關係	期初		買入		賣出				期末	
					股數	金額	股數	金額	股數	售價	帳面成本	處份(損)益	股數	金額
本公司	凌網資訊股份有限公司	採用權益法之投資	凌網資訊股份有限公司	子公司	1,000,000股	\$10,000	7,000,000股	\$70,000	-	\$-	\$-	\$-	8,000,000股	\$80,000

凌網科技股份有限公司及子公司合併財務報表附註（續）
（金額除另予註明外，均以新台幣仟元為單位）

附表五、母子公司間及各子公司間之業務關係及重要交易往來情形及金額：

單位：新台幣仟元

編號 (註一)	交易人名稱	交易往來對象	與交易人之關係 (註二)	交易往來情形			
				科目	金額	交易條件	占合併總營收或 總資產之比率 (註三)
0	本公司	凌網全球科技股份有限公司	1	營業收入	\$3,849	依合約而定	0.82%
				營業成本	93	依合約而定	0.02%
				合約資產	9,897	依合約而定	1.19%
				應付帳款－關係人	325	依合約而定	0.04%
		萬耀科技股份有限公司	1	營業成本	34,782	依合約而定	7.38%
				預付貨款	10,895	依合約而定	1.31%
				其他應收款－關係人	1,398	依合約而定	0.17%
		元華文創股份有限公司	1	營業收入	259	依合約而定	0.06%
				營業成本	140	依合約而定	0.03%
		凌網知識股份有限公司	1	營業收入	20,151	依合約而定	4.28%
應收帳款－關係人	17,090			依合約而定	2.06%		
方集出版社股份有限公司	1	營業成本	148	依合約而定	0.03%		
1	凌網知識股份有限公司	元華文創股份有限公司	3	營業收入	104	依合約而定	0.02%
		方集出版社股份有限公司	3	營業收入	40	依合約而定	0.01%
2	元華文創股份有限公司	方集出版社股份有限公司	3	其他應收款－關係人	154	依合約而定	0.02%

註一：母公司及子公司相互間之業務往來資訊分別編號如下：

1. 母公司填 0。
2. 子公司依公司別由阿拉伯數字 1 開始依序編號。

凌網科技股份有限公司及子公司合併財務報表附註（續）
（金額除另予註明外，均以新台幣仟元為單位）

註二：與交易人之關係有以下三種：

1. 母公司對子公司。
2. 子公司對母公司。
3. 子公司對子公司。

註三：交易往來金額占合併總營收或總資產比率之計算，若屬資產負債科目者，以期末餘額占合併總資產之方式計算；若屬損益科目者，以期中累積金額占合併總營收之方式計算。

凌網科技股份有限公司及子公司合併財務報表附註（續）
（金額除另予註明外，均以新台幣仟元為單位）

附表六、被投資公司名稱、所在地區...等相關資訊（不包含大陸被投資公司）：

單位：新台幣仟元

投資公司名稱	被投資公司名稱	所在地區	主要營業項目	原始投資額		113年06月30日			被投資公司本期（損）益	本期認列之投資（損）益
				本期期末	去年年底	股數	比率	帳面金額		
本公司	萬耀科技股份有限公司	台北市	軟體程式之研究、開發、銷售	\$6,000	\$6,000	600,000股	100.00%	\$7,000	\$1,214	\$1,164
	凌網全球科技股份有限公司	新竹縣	軟體程式之研究、開發、銷售	45,163	45,163	4,514,284股	90.29%	63,938	887	801
	凌網知識股份有限公司	台北市	軟體程式之研究、開發、銷售	50,000	50,000	5,000,000股	100.00%	58,726	7,763	7,763
	凌網資訊股份有限公司	新竹縣	軟體程式之研究、開發、銷售	80,000	10,000	8,000,000股	100.00%	79,793	29	29
	優佳隆科技股份有限公司	台北市	軟體程式之研究、開發、銷售	1,100	1,100	110,000股	28.21%	1,071	(639)	(180)
	HYWEB TECHNOLOGY (THAILAND) CO., LTD.	泰國	軟體程式之研究、開發、銷售	1,919	1,919	40,000股	40.00%	3,067	597	155
凌網全球科技股份有限公司	HYWEB MALAYSIA TECHNOLOGY SDN. BHD.	馬來西亞	軟體程式之研究、開發、銷售	6,754	6,754	886,828股	20.59%	1,788	(269)	(55)
凌網知識股份有限公司	元華文創股份有限公司	新竹縣	一般出版業	9,204	9,204	814,901股	99.99%	6,258	(742)	(742)
	凌網知識（香港）有限公司	香港	一般出版業	20	20	5,500股	55.00%	3,443	396	218
元華文創股份有限公司	方集出版社股份有限公司	新竹縣	一般出版業	2,000	2,000	200,000股	100.00%	2,330	292	292

註：本表相關數字係以新台幣列示，涉及外幣者，以財務報告日之匯率換算為新台幣。

凌網科技股份有限公司及子公司合併財務報表附註（續）
（金額除另予註明外，均以新台幣仟元為單位）

附表七、大陸投資情況

單位：新台幣仟元/美金元人民幣元

大陸被投資公司名稱	主要營業項目	實收資本額	投資方式 (註一)	本期期初自台灣匯出累積投資金額	本期匯出或收回投資金額		本期期末自台灣匯出累積投資金額	被投資公司本期損益	本公司直接或間接投資之持股比例	本期認列投資損益 (註二)	期末投資帳面價值	截至本期止已匯回投資收益
					匯出	收回						
北京凌網軟件有限公司	開發、生產計算機軟、硬件及外國設備；提供自產產品的技術開發、技術諮詢、技術服務；銷售自產產品	\$35,552 (RMB8,000,000)	(一)	\$53,562 (US\$1,651,622.15)	\$-	\$-	\$53,562 (US\$1,651,622.15)	\$(1,103)	100%	\$(1,103)	\$7,161	\$-

本期期末累計自台灣匯出赴大陸地區投資金額	經濟部投審會核准投資金額	依經濟部投審會規定赴大陸地區投資限額
\$53,562 (US\$1,651,622.15) (註四)	\$54,353 US\$1,676,000.00 (註四)	\$285,617

註一：投資方式區分為下列三種：

- (一) 直接赴大陸地區從事投資。
- (二) 透過第三地區公司再投資大陸（請註明該第三地區之投資公司）。
- (三) 其他方式。

註二：本公司採用權益法認列投資損益係依該等被投資公司同期間未經會計師核閱之財務報表評價而得。

註三：本表相關數字係以新台幣列示，涉及外幣者，以財務報告日之匯率換算為新台幣。

註四：含國內受讓股份金額約美金 36,000 元。

凌網科技股份有限公司及子公司合併財務報表附註（續）
（金額除另予註明外，均以新台幣仟元為單位）

附表八、主要股東資訊

單位：股

主要股東名稱	股份 持有股數	持股比例（%）
德商德意志銀行台北分行受託保管亞洲價值基金投資專戶	6,500,000	18.76%
智能創新股份有限公司	4,432,000	12.79%
曹餘祥	3,000,000	8.66%
美好證券股份有限公司	2,659,000	7.67%
賴洋助	2,582,122	7.45%
立熠投資股份有限公司	1,770,000	5.11%

說明：若公司係向集保公司申請取得本表資訊者，得於本表附註說明以下事項：

- (1) 本表主要股東資訊係由集保公司以每季底最後一個營業日，計算股東持有公司已完成無實體登錄交付（含庫藏股）之普通股及特別股合計達百分之五以上資料。至於公司財務報告所記載股本與公司實際已完成無實體登錄交付股數，可能因編製計算基礎不同或有差異。
- (2) 上開資料如屬股東將持股交付信託，係以受託人開立信託專戶之委託人個別分戶揭示。至於股東依據證券交易法令辦理持股超過百分之十之內部人股權申報，其持股包括本人持股加計其交付信託且對信託財產具有運用決定權股份等，有關內部人股權申報資料請參閱公開資訊觀測站。

凌網科技股份有限公司



負責人：賴洋助

